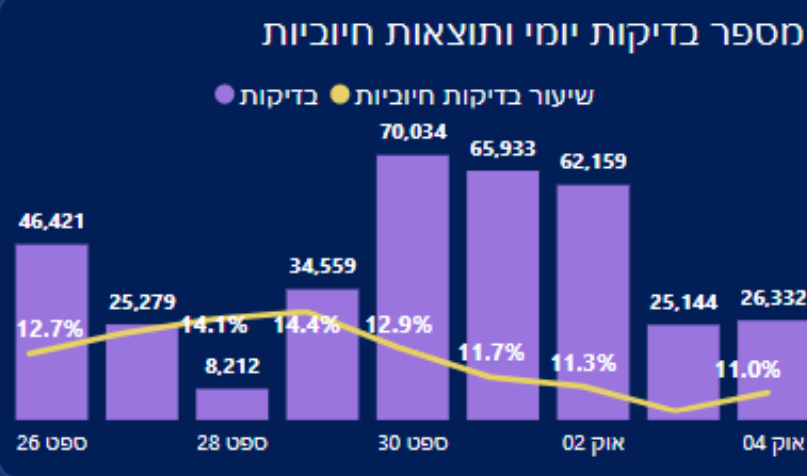


המאבק בקורונה – תמונת המצב בארץ ובעולם

(עדכני ל-5 באוקטובר 2020)

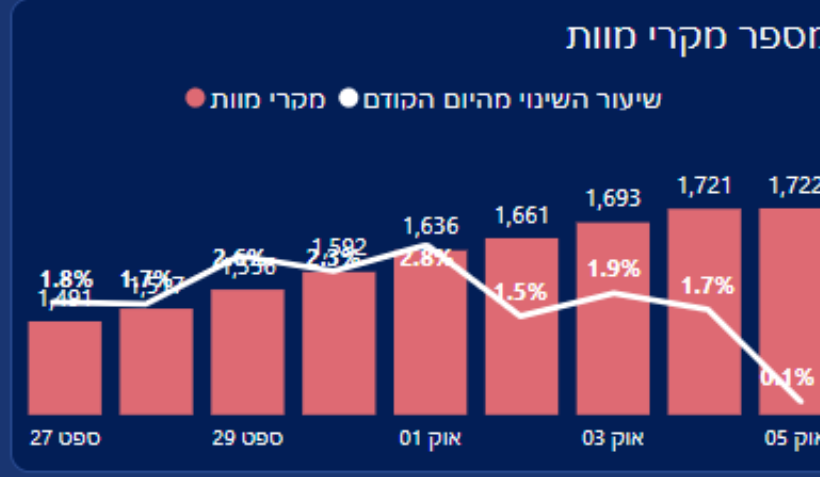
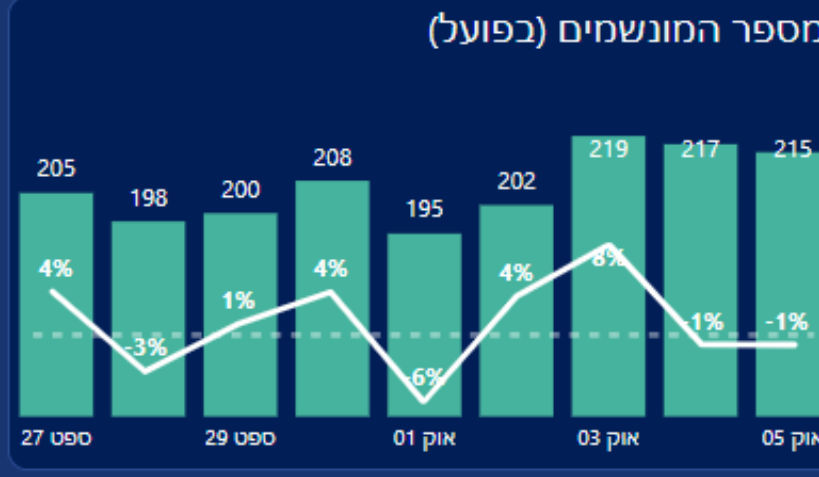
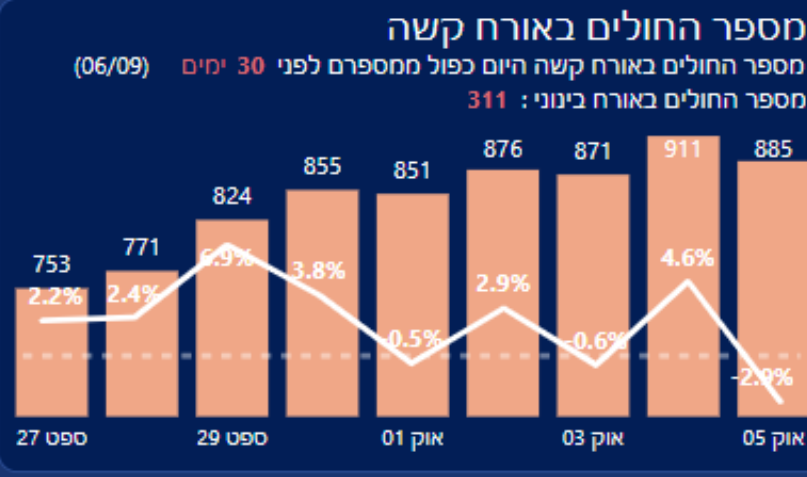
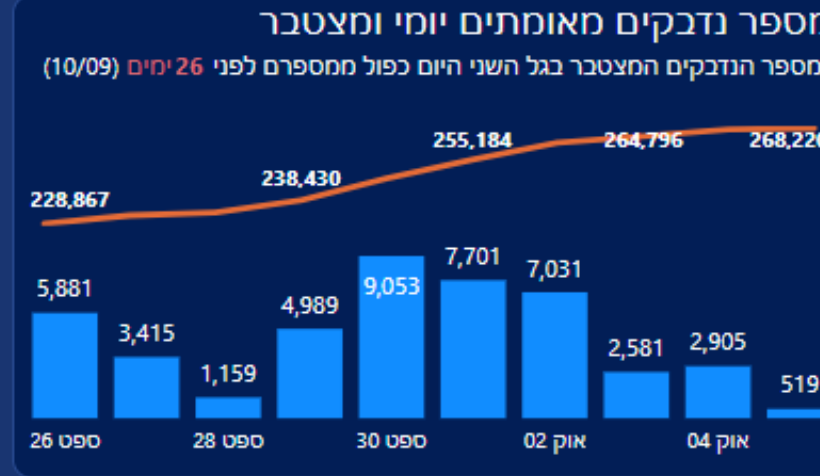
תמונת מצב לאומית

עודכן לאחרונה: 08:50 05/10/2020



השוואת נתוני תחלואה לשעה 08:00

תאריך	יום	מספר חולים	מספר בדיקות	שיעור חיוביים
05-10-20	ב	474	6957	6.8%
04-10-20	א	89	790	11.3%
01-10-20	ה	770	7845	9.8%
30-09-20	ד	939	9103	10.3%
29-09-20	ג	158	1261	12.5%
28-09-20	ב	260	1778	14.6%





תמונת המצב בישראל

1. מספר החולים בפועל יציב ועומד על 65,138 (ביום א' הקודם - 66,280); סך הנדבקים מתחילת המגיפה בישראל - 268,220.
2. השבוע 234 מקרי מוות (ממוצע של כ-33 ביום); מספר מקרי המוות הכולל עומד על 1,722.
3. מספר החולים במצב קשה עומד על 885 (קצב הכפלה של 30 ימים); 215 מונשמים (קצב הכפלה של 39 ימים); 311 במצב בינוני (קצב הכפלה של 30 ימים).
4. בימים האחרונים (סופ"ש וחג) ירידה במספר הבדיקות; אתמול בוצעו 26,332 בדיקות (בימים ג'-ו' שבוע שעבר ממוצע של 58,171 בדיקות ביום); ואובחנו 2,905 נדבקים חדשים. ירידה יחסית באחוז החיוביים 11% חיוביים (בשבוע החולף עמד הממוצע על 12.2%).
5. עלייה במספר המאושפזים שעומד על כ-1,683 (לפני שבוע כ-1500); תפוסת מיטות הקורונה בבתי החולים עומדת על כ-80%.



1. יישום מיטבי של הסגר והמגבלות שאישרה הממשלה

2. הרחבת ומיקוד האכיפה (בדגש להתקהלויות, מקומות סגורים, מסכות, סוכות, בחינת הגדלת הקנסות)



3. טיוב ומיקוד ההסברה (המותר והאסור בסגר, חשיבות עטיית המסכות)



4. היערכות ליציאה מדורגת ומבוקרת מהסגר, קביעת יעדים ומדדים, שיפור קטיעת שרשראות ההדבקה (מפקדה משימתית בפקע"ר, מיצוי אמצעים טכנולוגיים, חקירות, בידוד מהיר)



5. מיגון האוכלוסייה בסיכון והאוכלוסייה המבוגרת ("מגן אבות ואימהות")



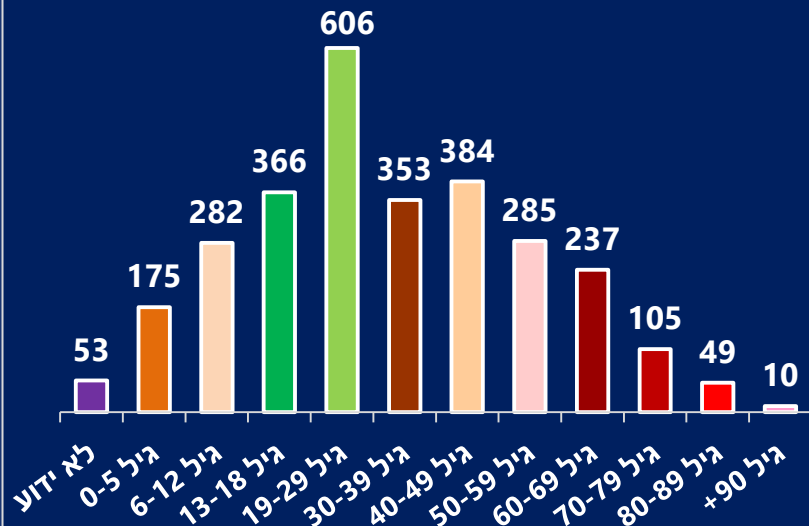
6. בניין כוח לשיפור יכולות משרד הבריאות מול התחלואה (ולקראת החורף, מאמץ משולב להשגת חיסון הגעה ליעד של 3200 מיטות מושלמות לקורונה עד 15 באוק')

7. מאמץ כלכלי מתמשך לפיצוי המגזרים והאוכלוסיות הנפגעות, ולשיקום הצמיחה

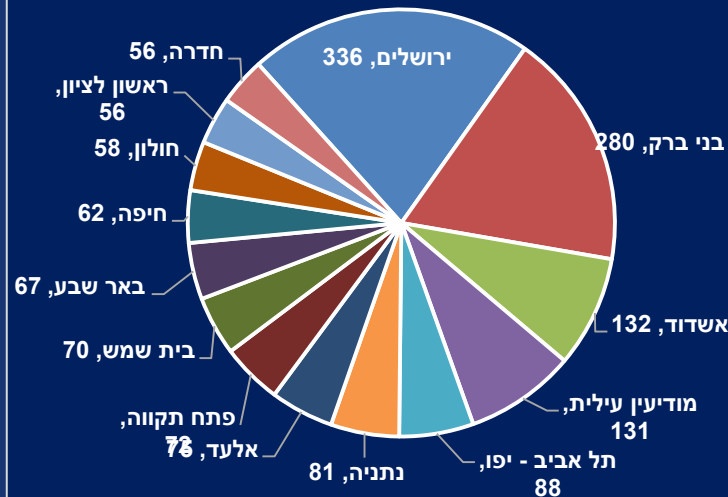
פילוח הנדבקים היומי 4/10

2,905 נדבקים; 28 מקרי מוות; 7,912 מחלימים; 26,332 בדיקות

פילוח גילי הנדבקים בכל הארץ

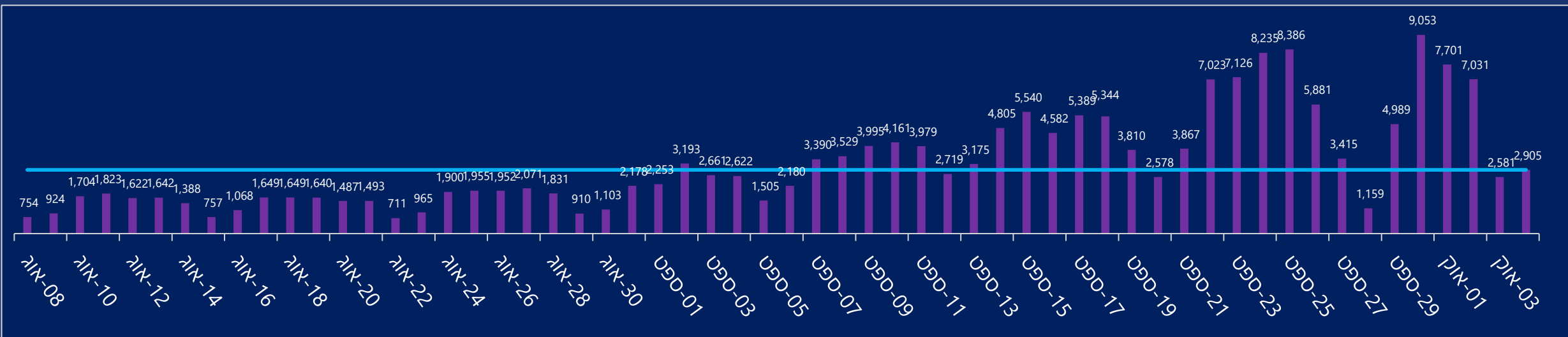


פילוח הנדבקים ביישובים בהם אובחנו מעל ל-50 נדבקים (כולל)



+39	שינוי במספר החולים הקשים
-2	שינוי במספר המונשמים
+8	שינוי במספר החולים בינוני

23	חוזרים מחו"ל
23	בתי אבות





מחלימים

עזה

1,936

אי"ש

31,582

מקרי תמותה

עזה

24

אי"ש

308

חולים בפועל

עזה

1,402

אי"ש

6,254

נדבקים מאומתים

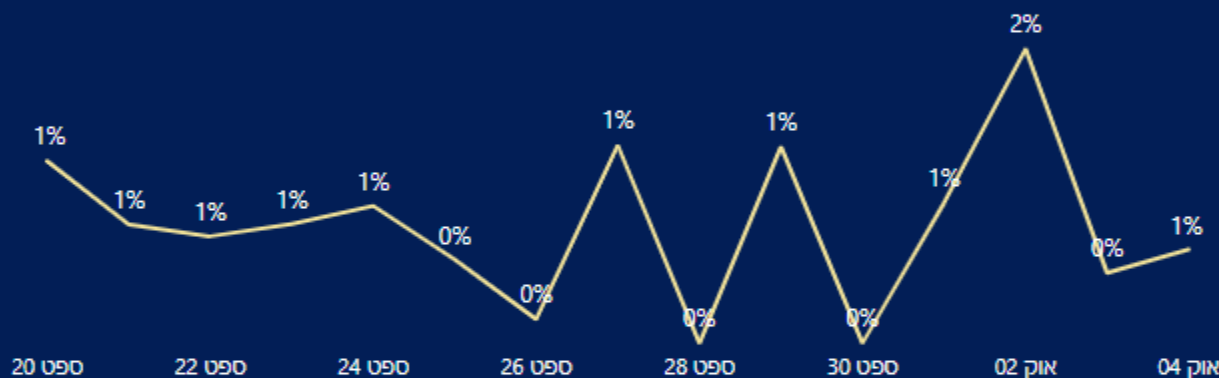
עזה

3,362


אי"ש

38,144

שיעור השינוי במספר הנדבקים המצטבר - אי"ש



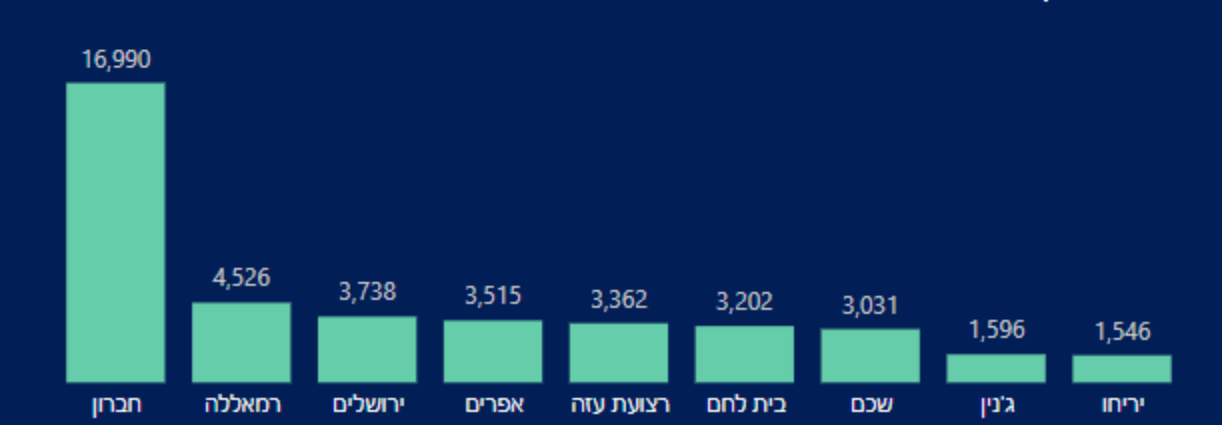
מספר נדבקים מאומתים



פילוח נתוני נדבקים במחוזות

שם המחוז	מספר מקרים מאומתים	נדבקים ביממה הקודמת
חברון	16,990	86
רמאללה	4,526	33
ירושלים	3,738	15
אפרים	3,515	43
רצועת עזה	3,362	56
בית לחם	3,202	30
שכם	3,031	87
ג'נין	1,596	52
יריחו	1,546	18

מספר נדבקים לפי מחוזות



פילוח נתונים ומגמות בישראל

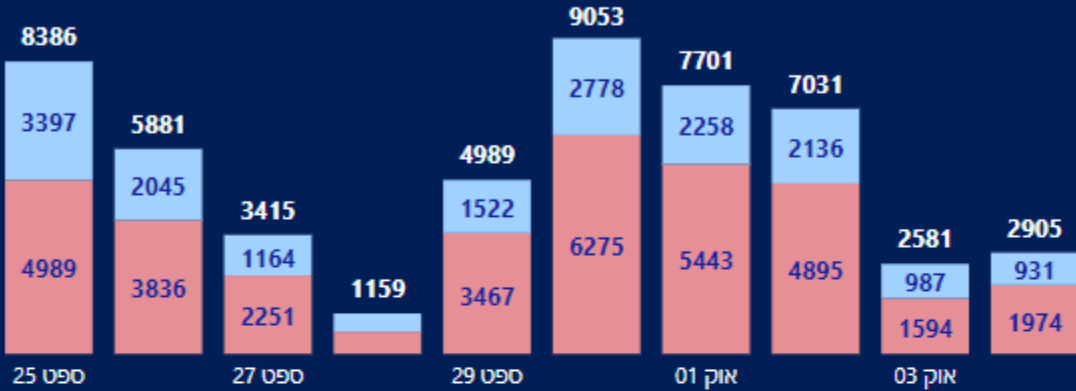
מספר נדבקים חדשים ביום

קצב הכפלה: 26 ימים
מקדם הדבקה (מחמיר): $r=0.98$



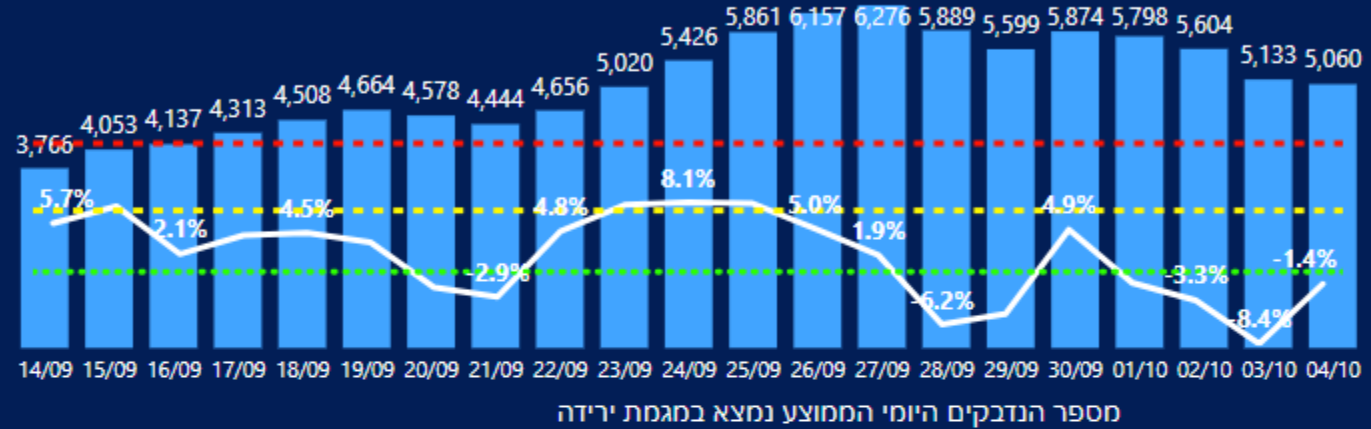
נדבקים במוקדי התחלואה - חתך יומי

● נדבקים בשאר הארץ ● נדבקים ביישובים תחת מיקוד ● נדבקים ביישובים שתחת הגבלות



כמות נדבקים חדשים "ממוצע נע" שבעה ימים וקצב הגידול יומי

● מצב יציב ● הכפלה כל 10 ימים ● הכפלה כל 5 ימים

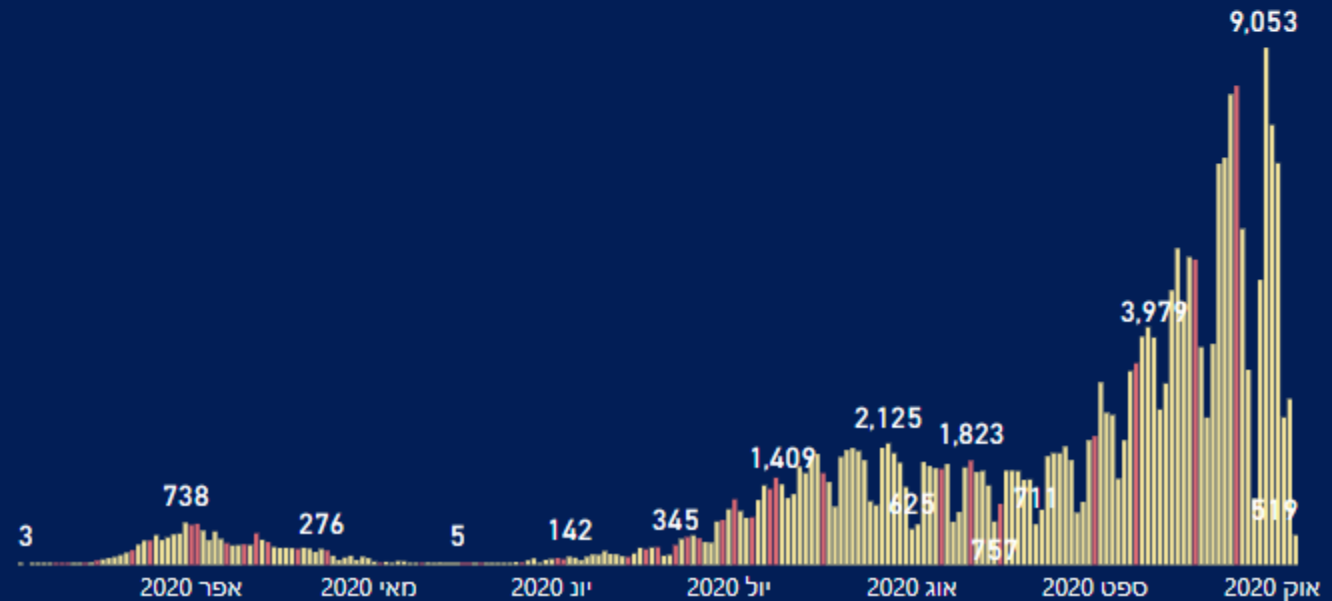


פירוט צעדי המדיניות שננקטו

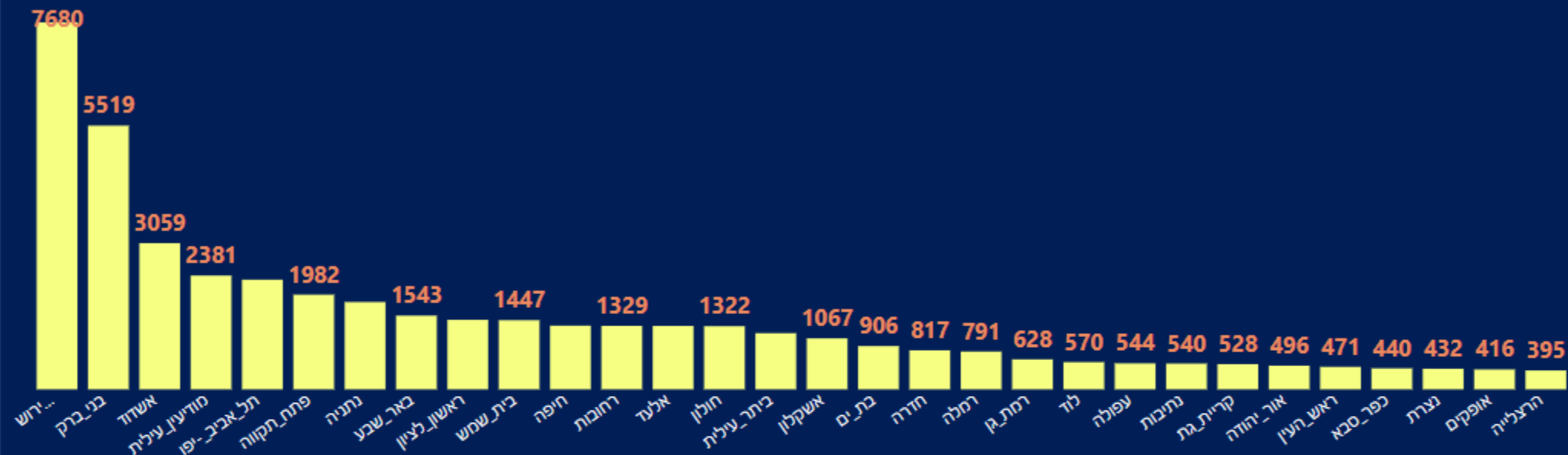
צעד מדיניות בפועל	תאריך	מספר צעד
החמרת הגבלות הסגר בתקופת החגים	25/09/2020	43
סגר כללי בתקופת החגים	18/09/2020	42
"ערים אדומות" - עוצר לילי, הגבלות חינוך ומסחר	08/09/2020	41
פתיחת שנת הלימודים, למעט ביישובים שלא מוגדרים כאדומים	01/09/2020	40
הקלות בהגבלות על התקהלויות - עד 30 איש בשטח פתוח; עד 20 איש בשטח סגור מעל 80 מ"ר; עד 10 איש בשטח סגור עד 80 מ"ר	16/08/2020	39
הארכת וחיידוד ההנחיות הקיימות בנוגע לפתיחת עסקים והתנהגות	11/08/2020	38

חולים מאומתים בישראל - פילוחים מול צעדי מדיניות בפועל

— ימים בהם ננקטו צעדי מדיניות משמעותיים — ימים בהם לא ננקטו צעדי מדיניות משמעותיים



מספר חולים בפועל לפי רשויות וישובים



מנורמל מוחלט

חולים

ממוצע שבועי/אתמול

בחירת מספר הרשויות

30

מגזר

הכל

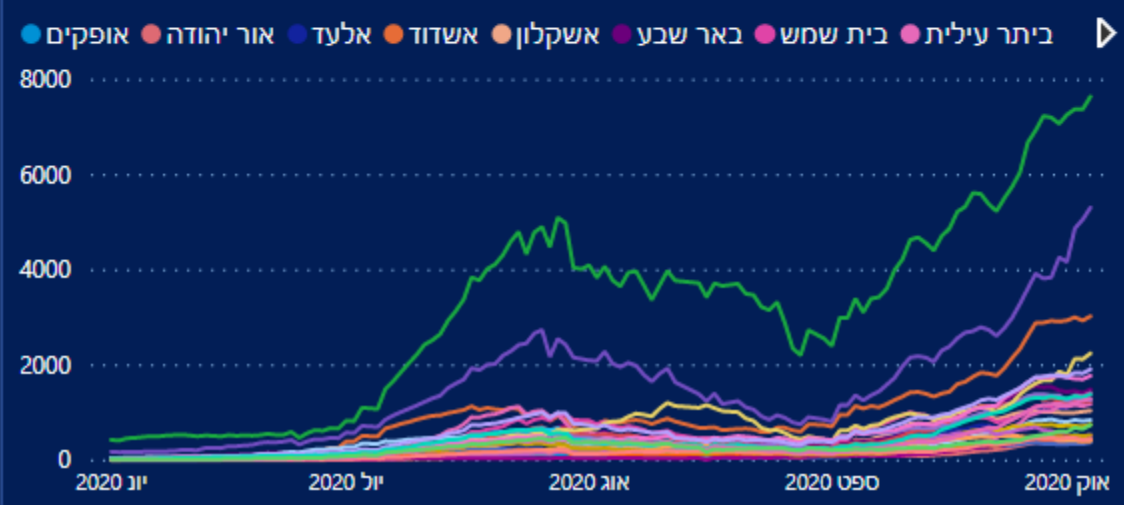
* יש ללחוץ על לחצן 'נקה' לפני בחירת רשות ספציפית

נקה

סינון רשויות

הכל

מספר חולים בפועל לפי רשויות וישובים - מוחלט



פירוט נתוני הנדבקים ברשויות וישובים

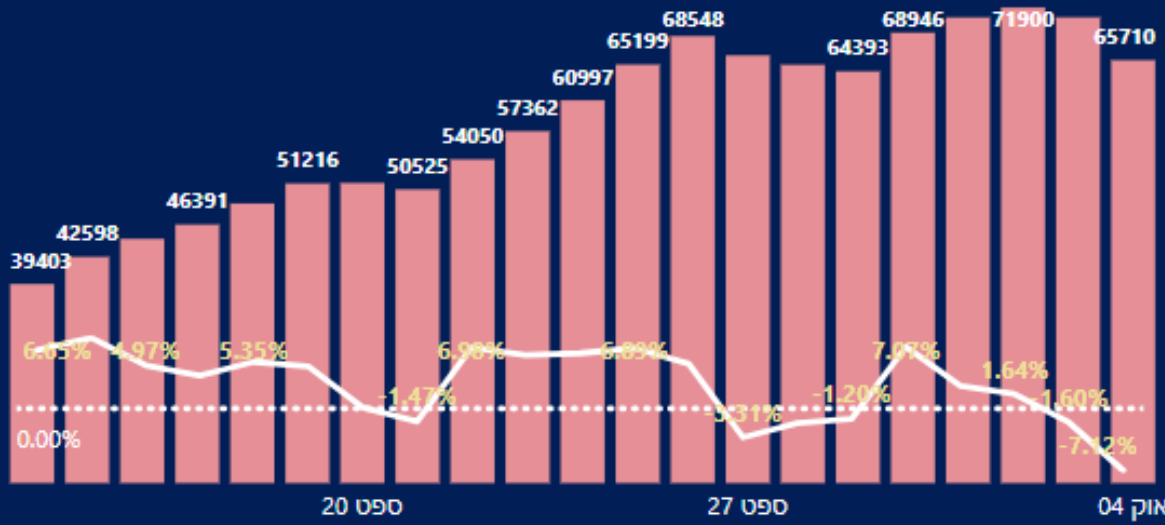
שם הרשות	מס' חולים פעילים	מס' נדבקים אתמול	ממוצע שבועי	מס' חולים פעילים ל-1,000 איש	מס' חולים פעילים לפני שבוע	קצב הכפלה שבועי
רמלה	791	43	69	10.5	545	1.5
בני ברק	5519	280	527	28.3	3,825	1.4
מודיעין עילית	2381	131	231	32.3	1,689	1.4
אור יהודה	496	38	40	14.2	388	1.3
בית שמש	1447	70	138	12.0	1,159	1.2
אלעד	1327	75	119	28.4	1,114	1.2
לוד	570	26	44	7.6	490	1.2
רחובות	1329	38	102	9.7	1,167	1.1
פתח תקווה	1982	72	146	8.2	1,764	1.1
ביתר עילית	1176	49	106	19.9	1,048	1.1
ראשון לציון	1455	56	108	6.0	1,309	1.1
חדרה	817	56	60	8.7	743	1.1



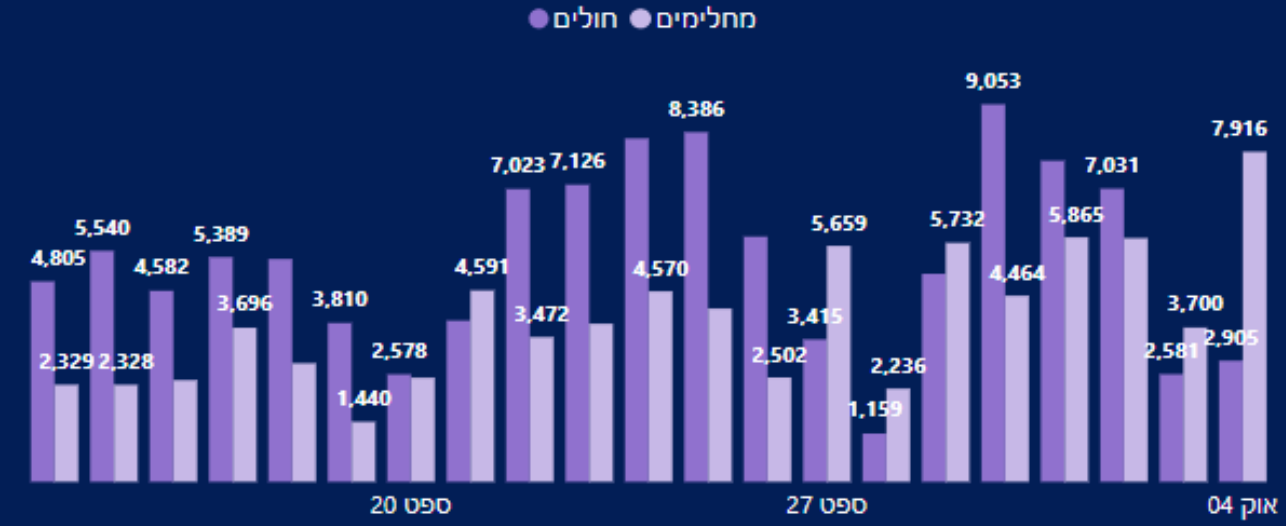
תמונת מצב לאומית

עודכן לאחרונה: 05/10/2020 08:50

שיעור השינוי היומי במספר החולים הפעילים

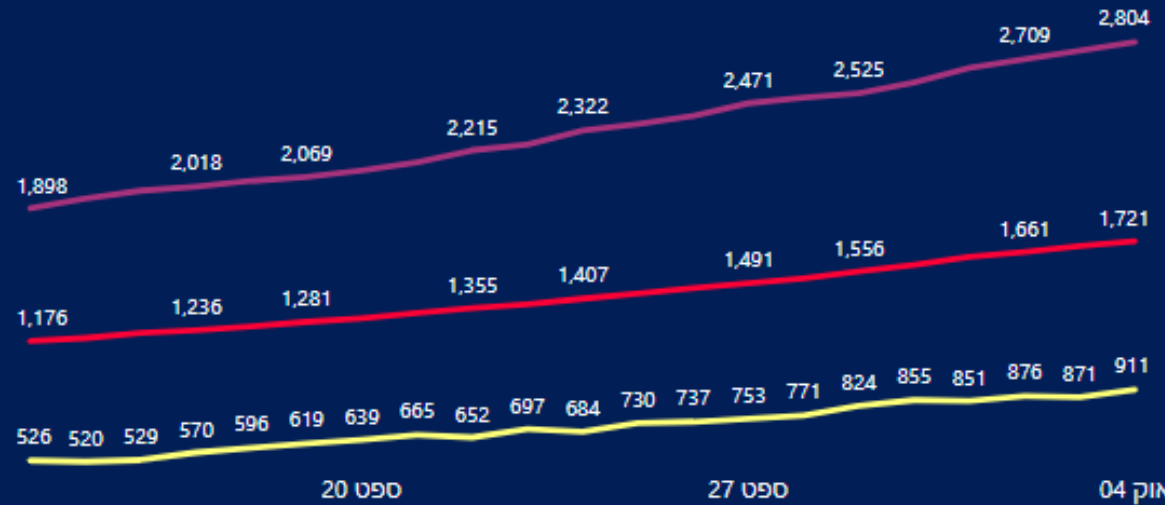


חולים מאומתים מול מחלימים - חתך יומי



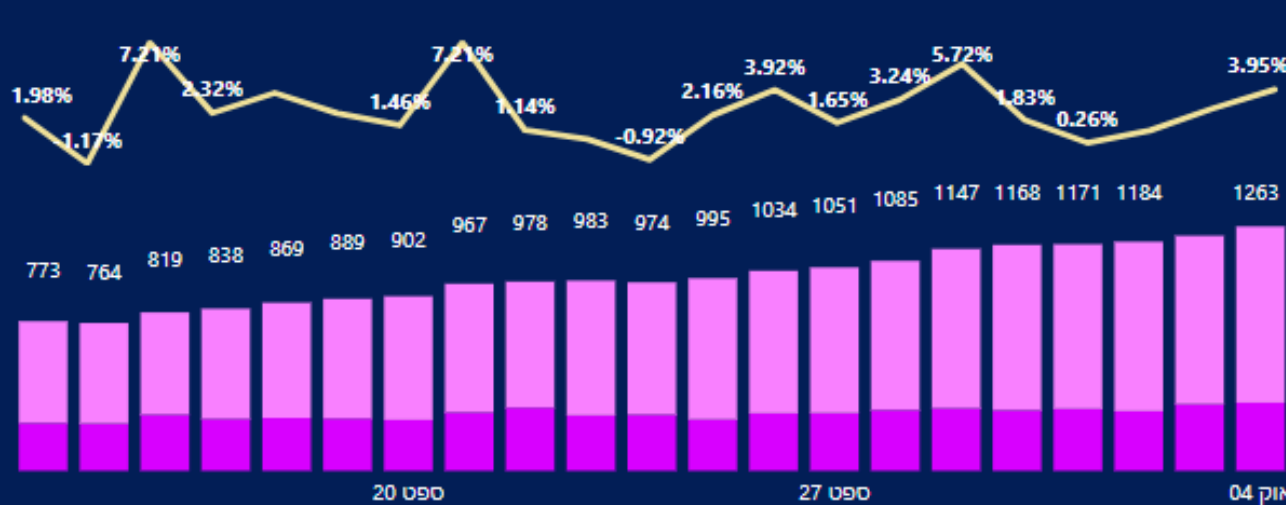
ניתוח מגמות - חולים קשה

נפטרים מצטבר - קשים שהתאוששו - קשים בפועל



מגמות חולים קשה ובינוני - חתך יומי

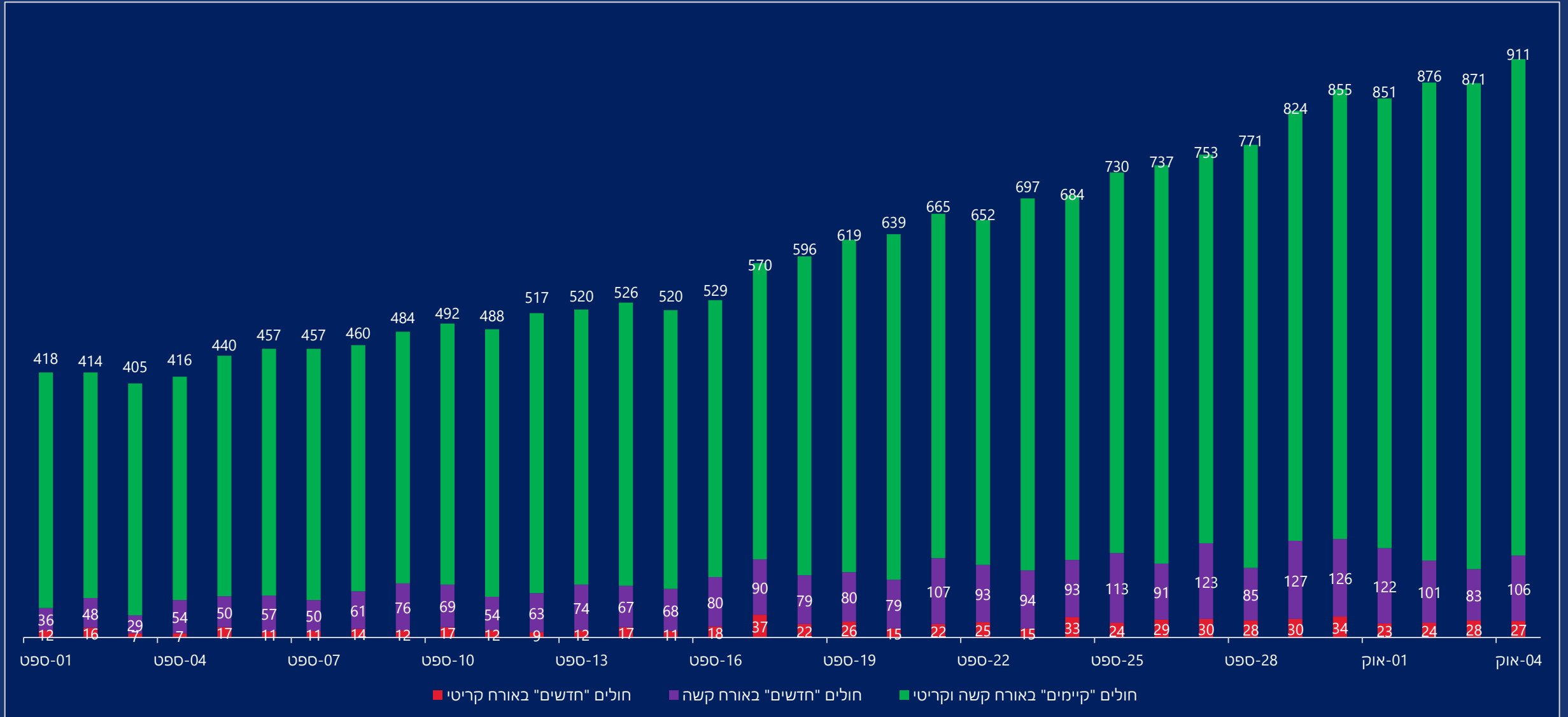
חולים קשה + בינוני בפועל - חולים קשה - בינוני בפועל





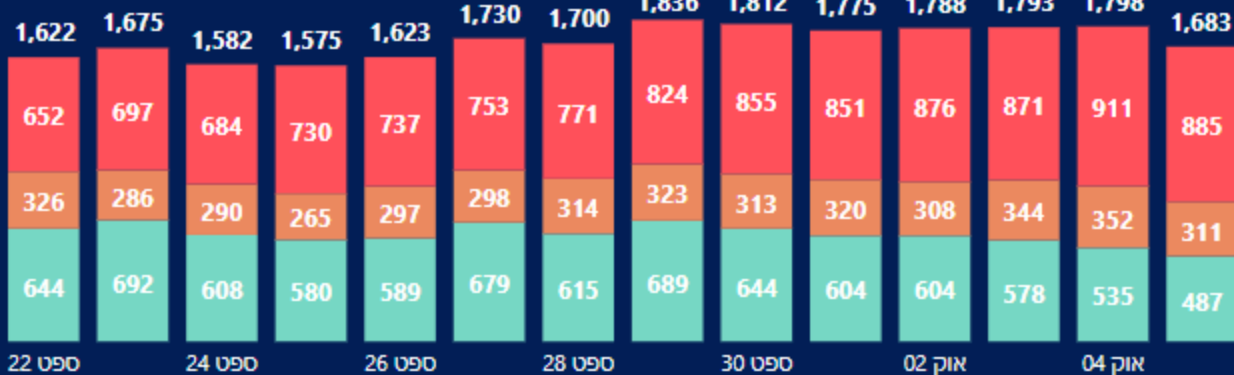
חולים באורח קשה וקריטי

חולים "קיימים" וחולים "חדשים"

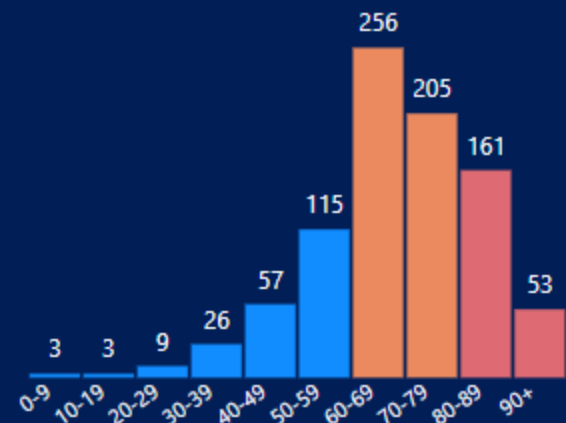


פילוח מאושפדים - חתך יומי

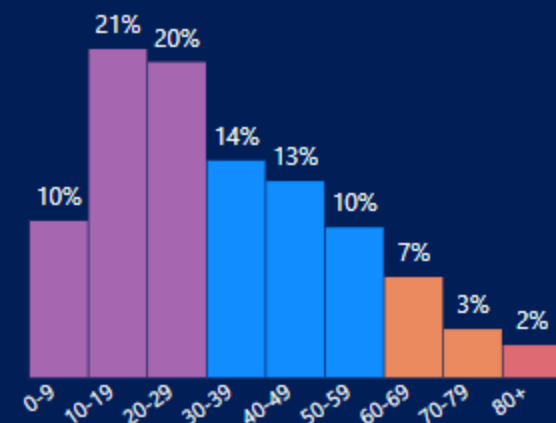
● חולים קשה ● חולים בינוני ● חולים קל



גילי מאושפדים במצב קשה

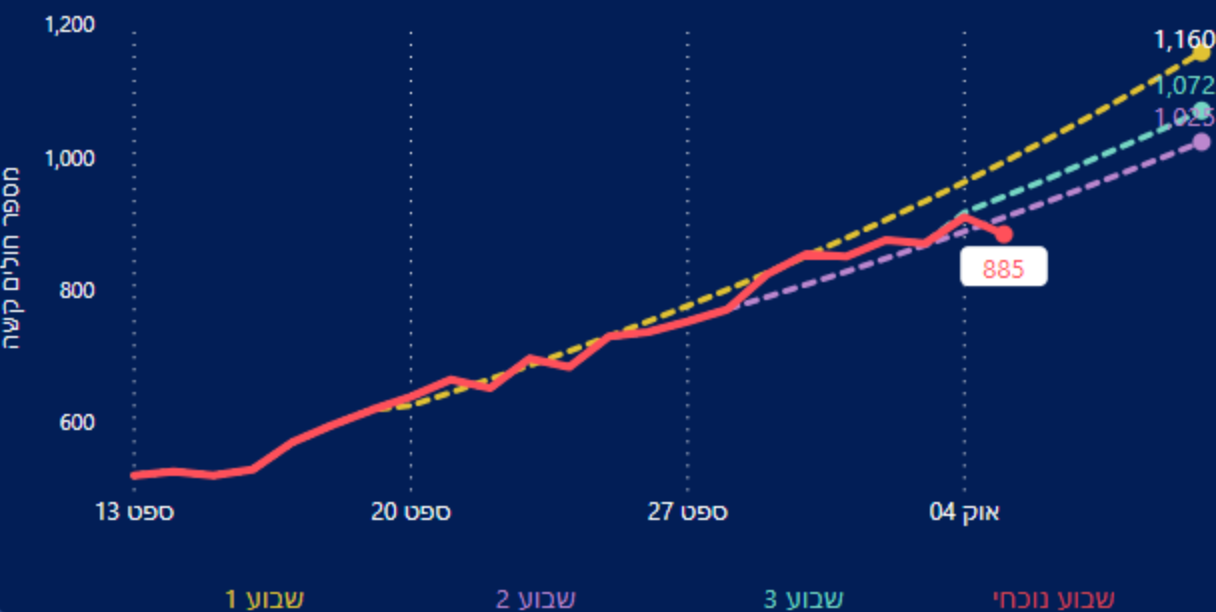


גילי חולים



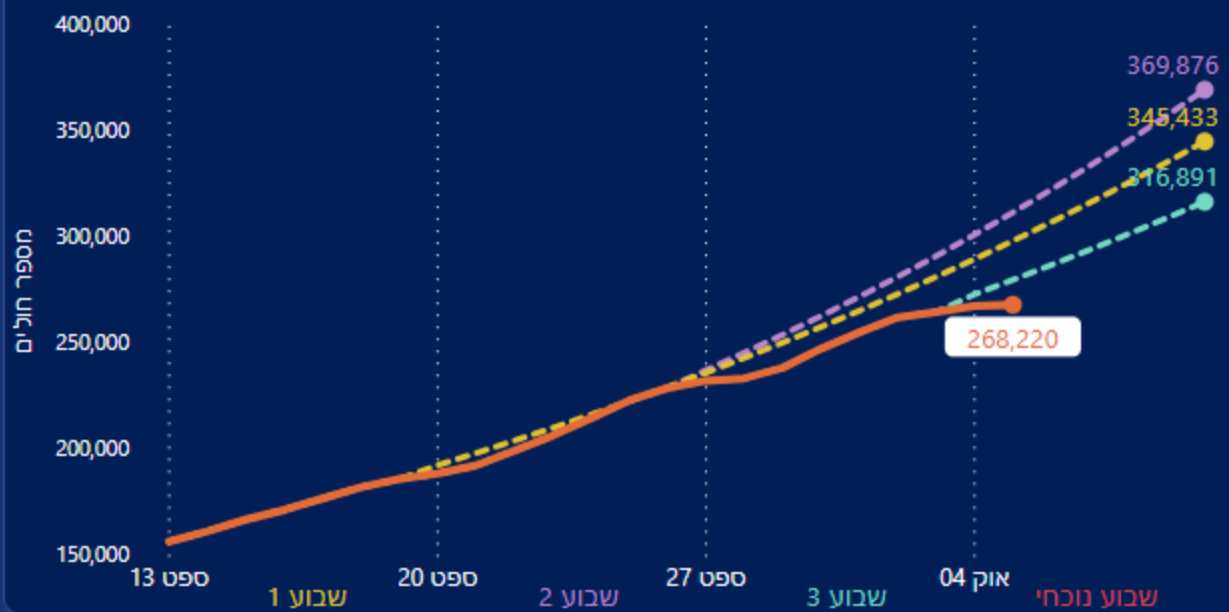
מגמות חולים באורח קשה על בסיס השבועות האחרונים

● חולים באורח קשה ● מגמה לפי שבוע 1 ● מגמה לפי שבוע 2 ● מגמה לפי שבוע 3

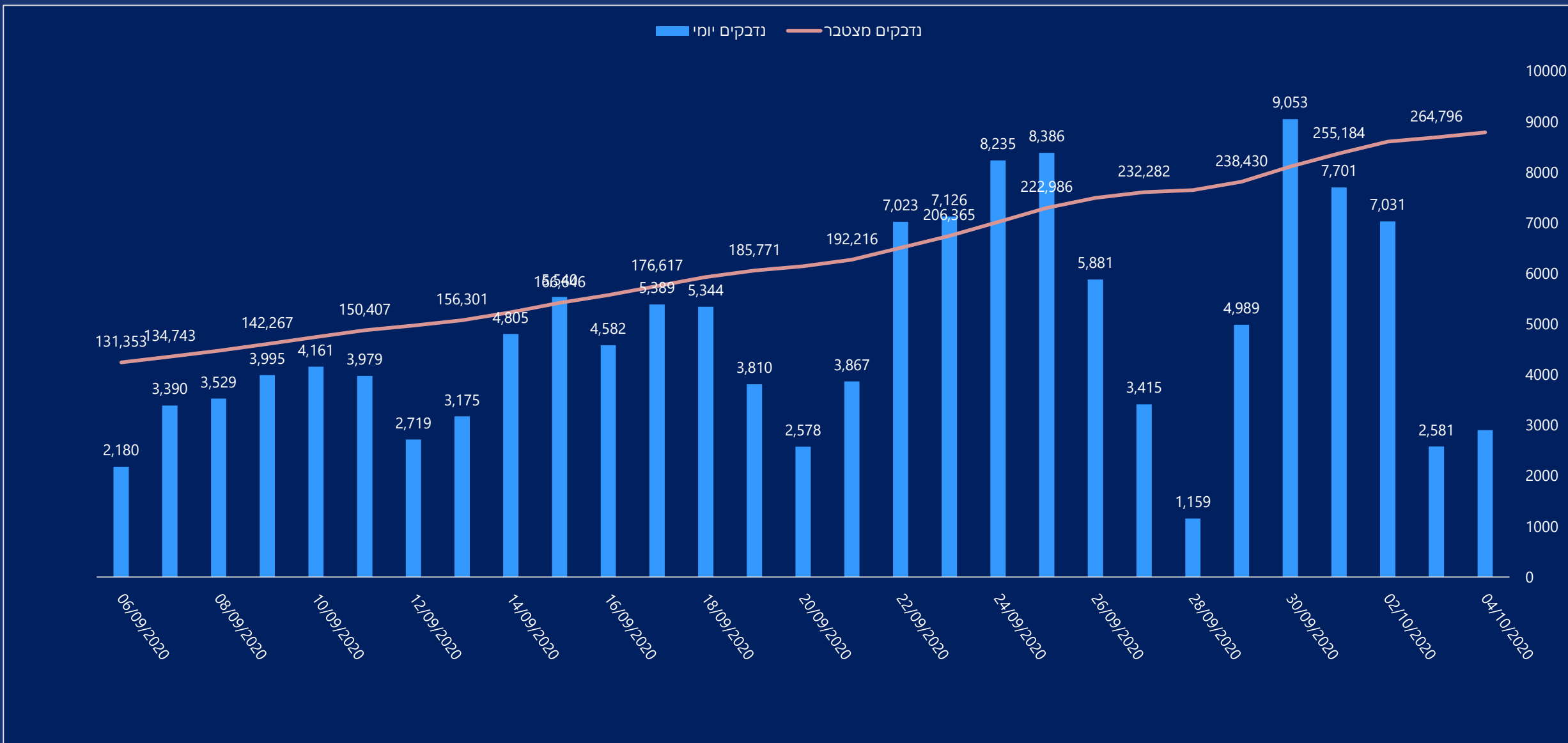


מגמות נדבקים על בסיס השבועות האחרונים

● סה"כ חולים מאומתים ● מגמה לפי שבוע 1 ● מגמה לפי שבוע 2 ● מגמה לפי שבוע 3



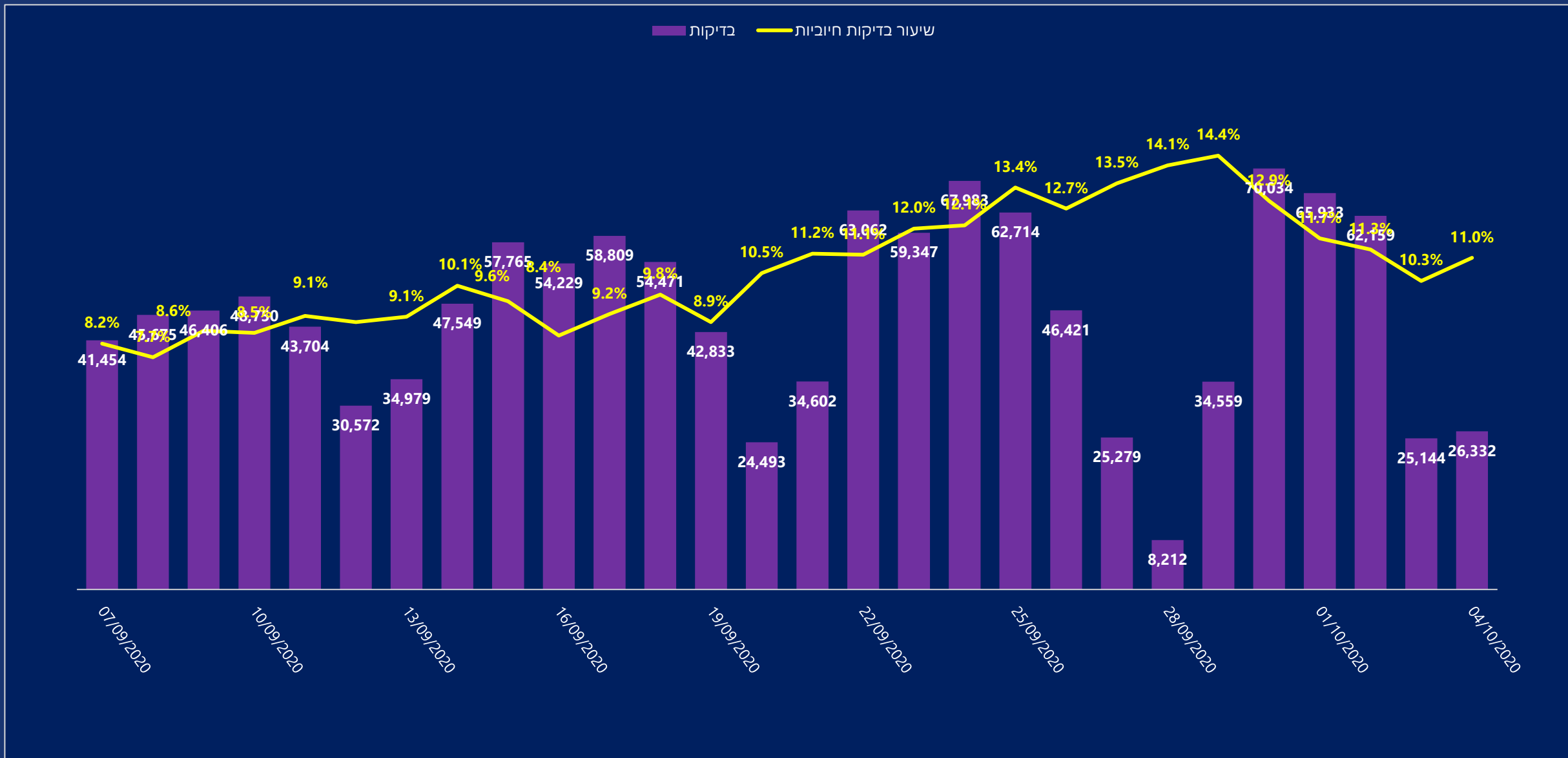
מספר נדבקים מאומתים יומי ומצטבר



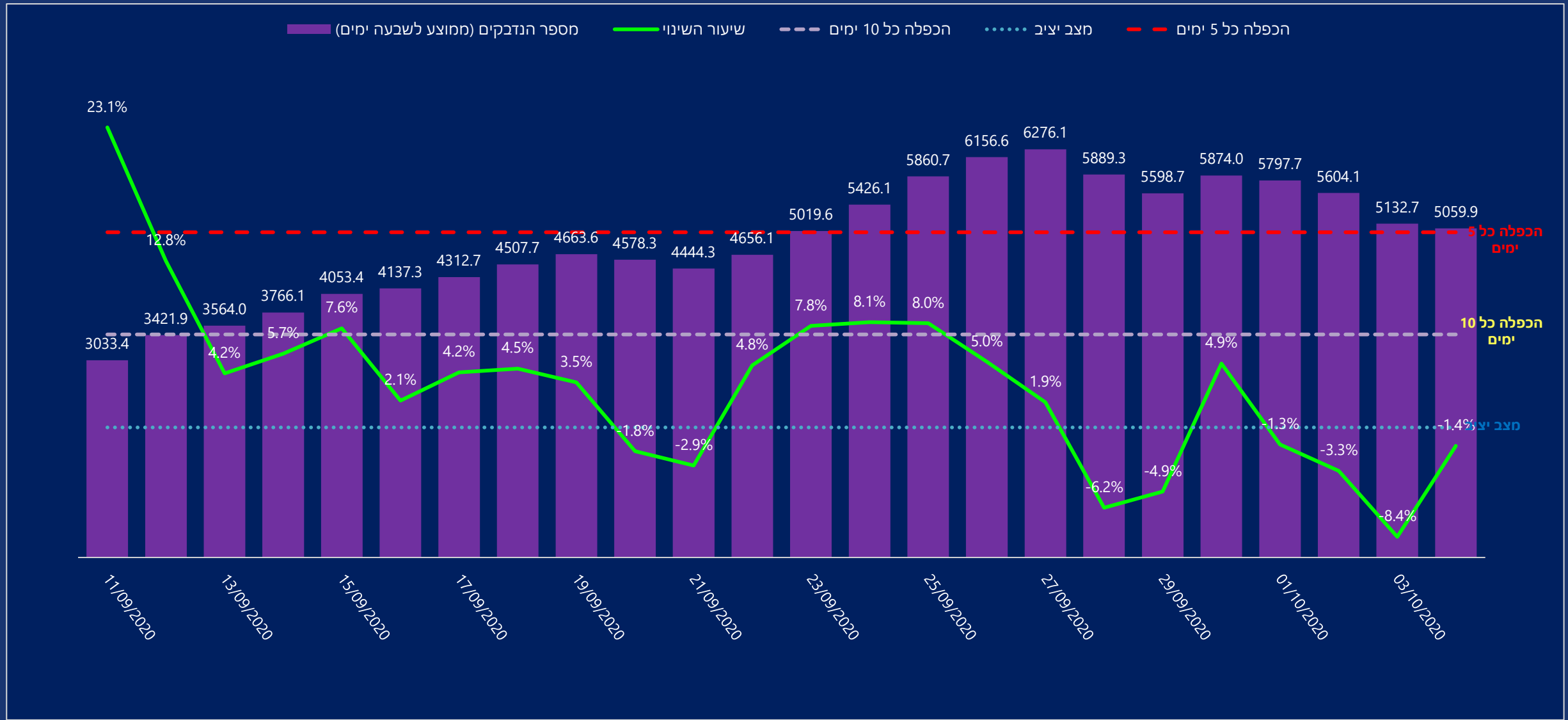
שיעור השינוי במספר הנדבקים המצטבר מתחילת הגל השני



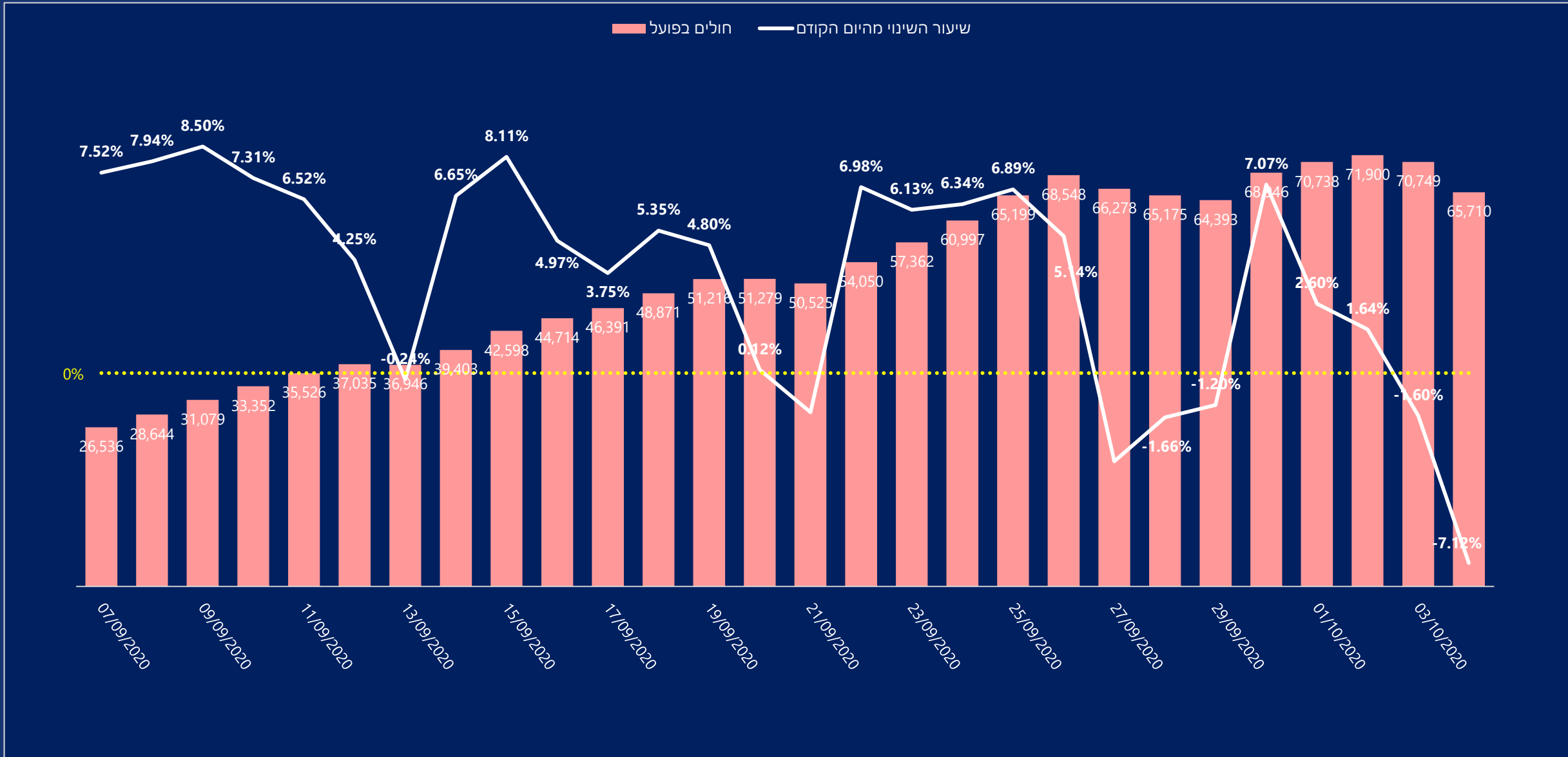
מספר בדיקות יומי ושיעור תוצאות חיוביות



כמות נדבקים חדשים "ממוצע נע" שבעה ימים וקצב הכפלה יומי



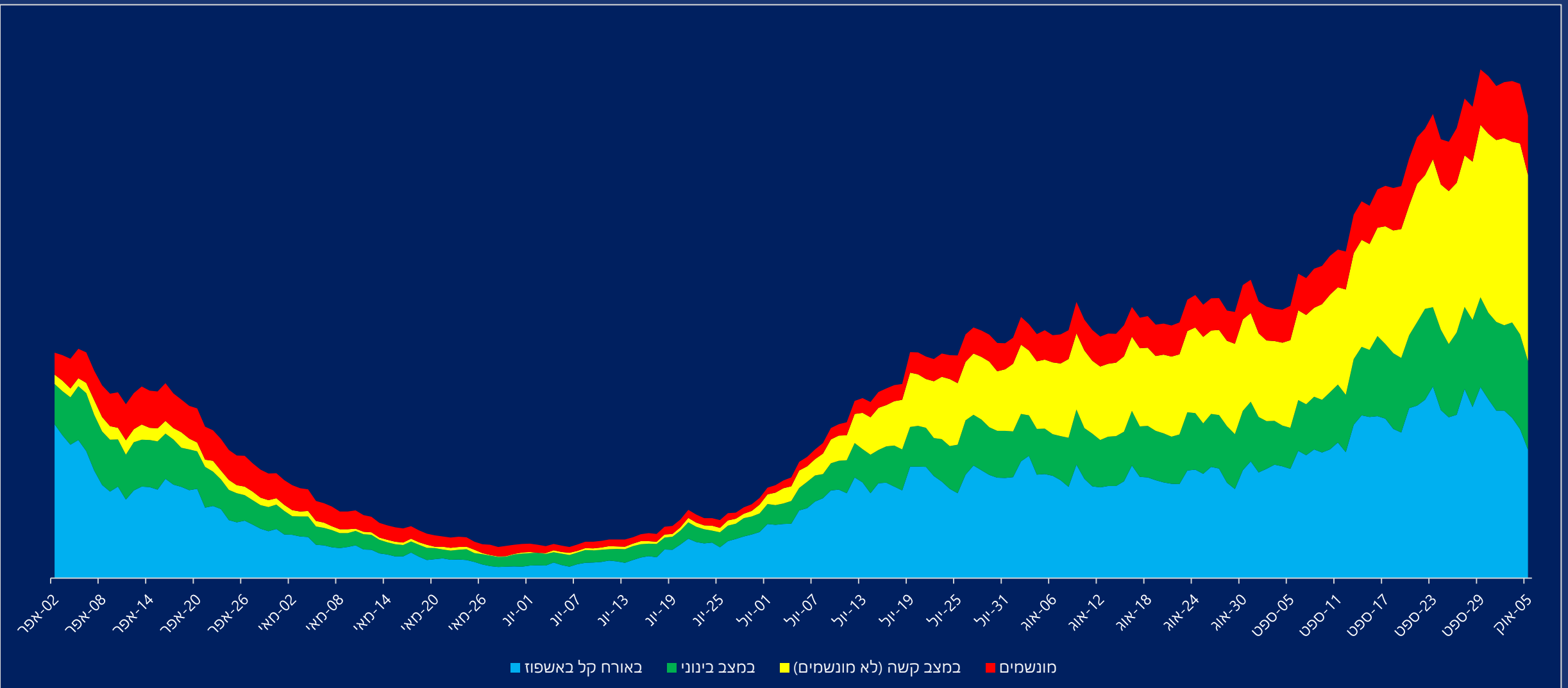
שיעור השינוי במספר החולים הפעילים – חתך יומי



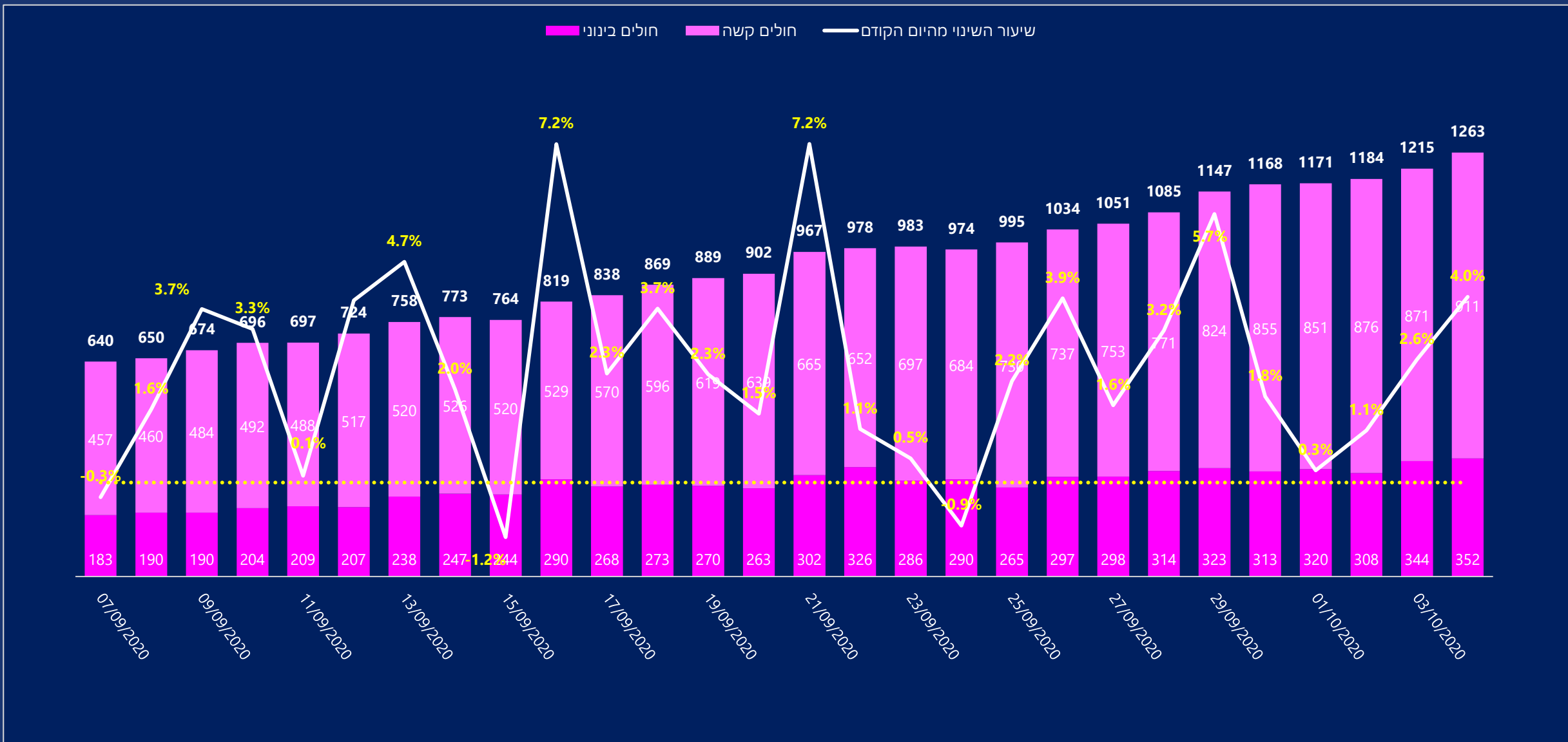
חולים מאומתים מול מחלימים – חתך יומי



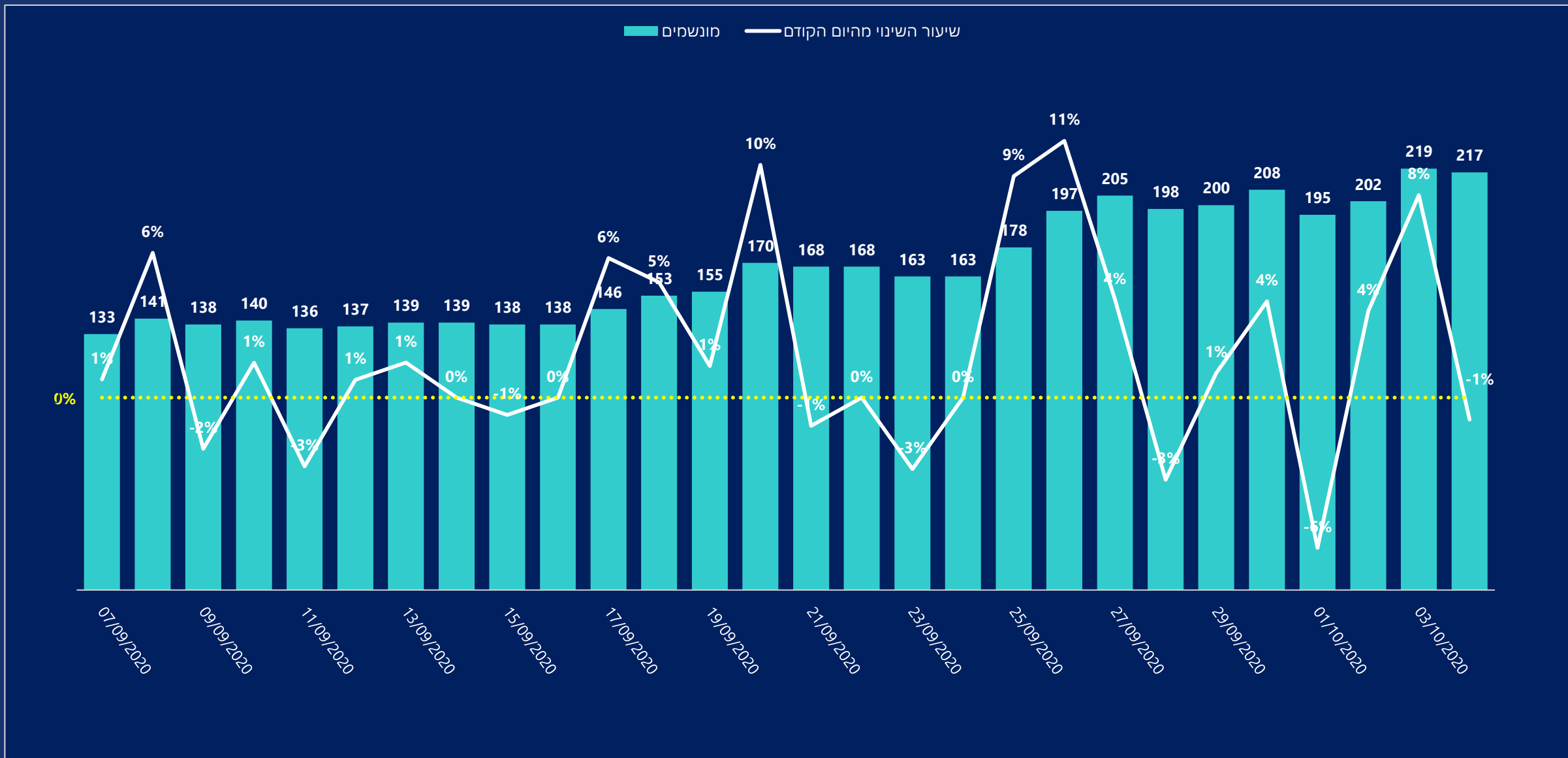
פילוח המאושפזים ע"פ מצב רפואי



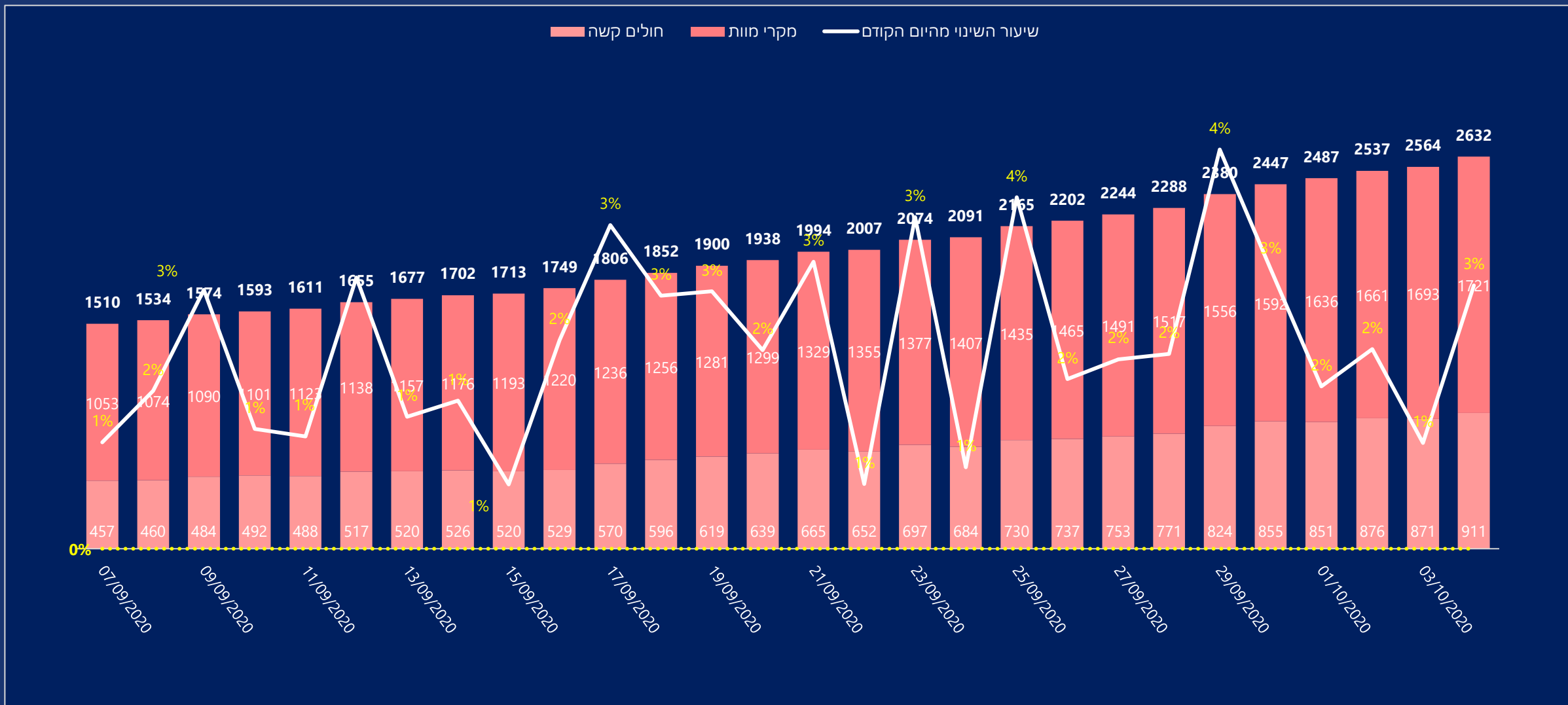
מגמות חולים ובינוני - חתך יומי



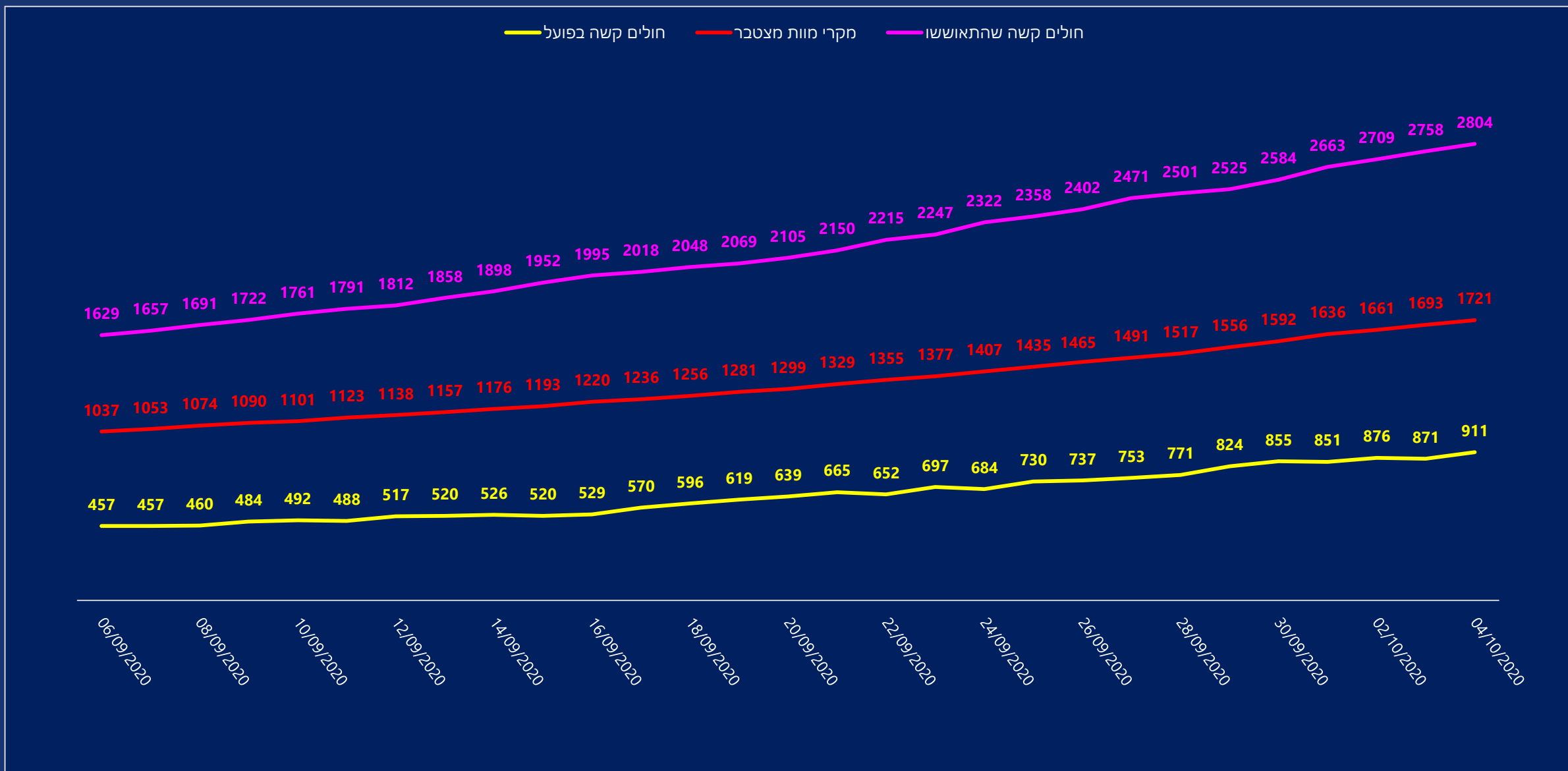
מגמת השינוי במספר המונשמים



מגמת השינוי במקרי מוות וחולים במצב קשה – מצטבר



ניתוח מגמות חולים קשה





משטרה

503 חולים

2,058 מבודדים

מערכי החירום
וההצלה



צה"ל

1,143 חולים

11,005 מבודדים



שב"ס

סגל: 220 חולים

714 מבודדים

אסירים: 66 חולים

162 מבודדים



כב"ה

50 חולים

156 מבודדים



בריאות

רפאים/ות: 124 חולים

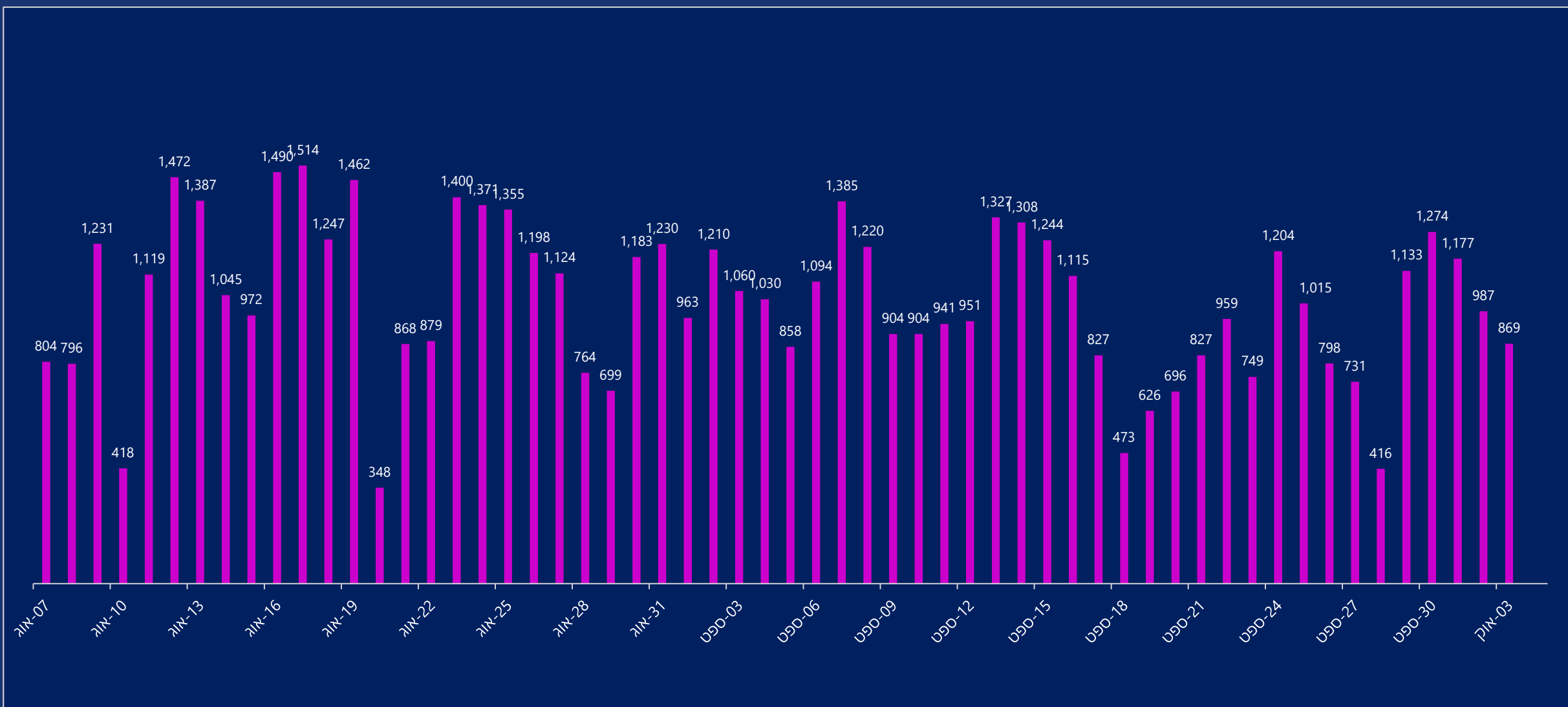
356 מבודדים

אחים/ות: 235 חולים

742 מבודדים



אכיפה: דו"חות בגין אי-עטיית מסכה



ישראל ביחס לעולם

תמונת מצב עולמית - נגיף הקורונה

הנתונים נלקחים מארגוני בריאות עולמיים
 המידע עדכני לתאריך: 05/10/2020 02:55

שיעור התמותה בעולם

3.0%

(מתוך החולים המאומתים)

תמותה בעולם

1,036,111

מחלימים בעולם

24,429,024

חולים בפועל בעולם

9,614,017

(בניכוי תמותה והחלמה)

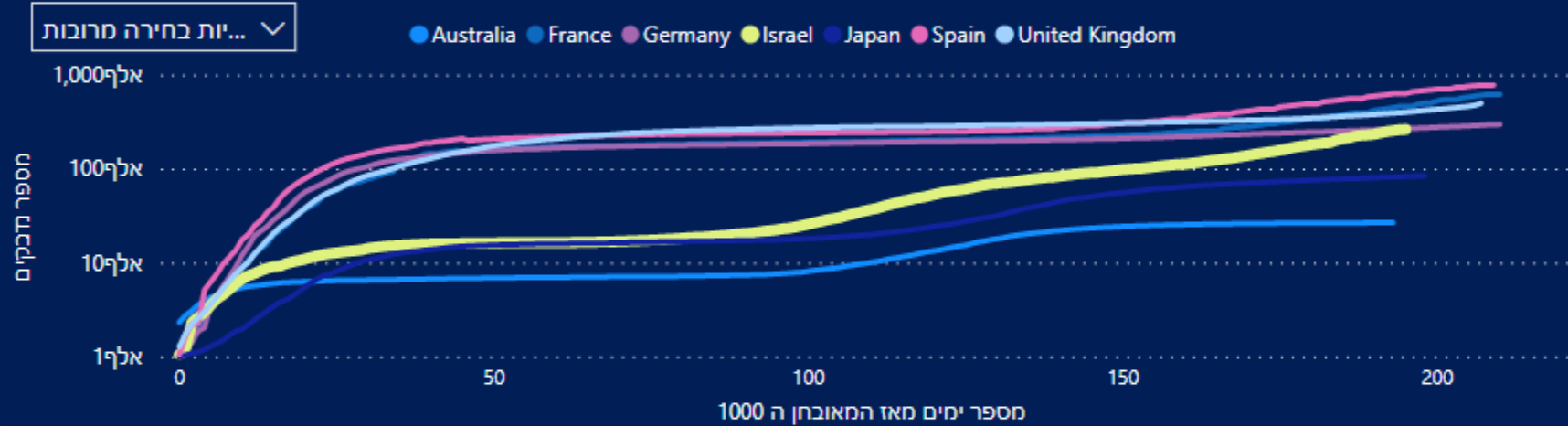
מספר נדבקים בעולם

35,079,152

בחרי/ מדינות

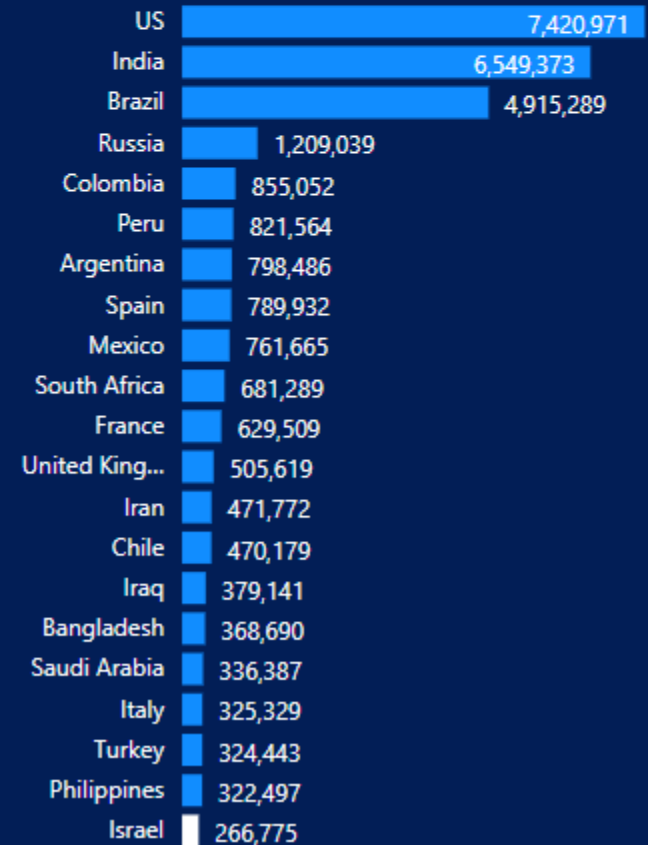
מספר הנדבקים לאחר חציית רף 1,000 הנדבקים

Australia France Germany Israel Japan Spain United Kingdom

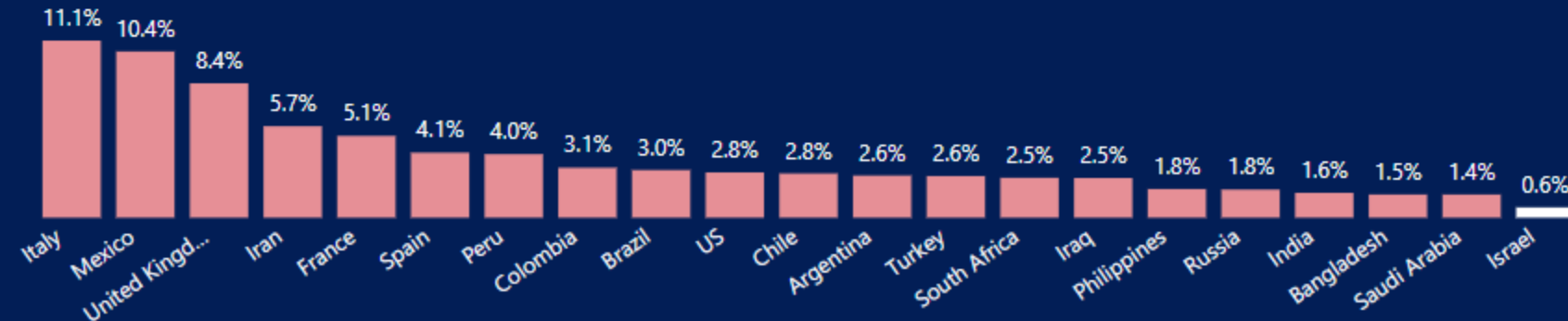


מקרי תמותה מספר נדבקים

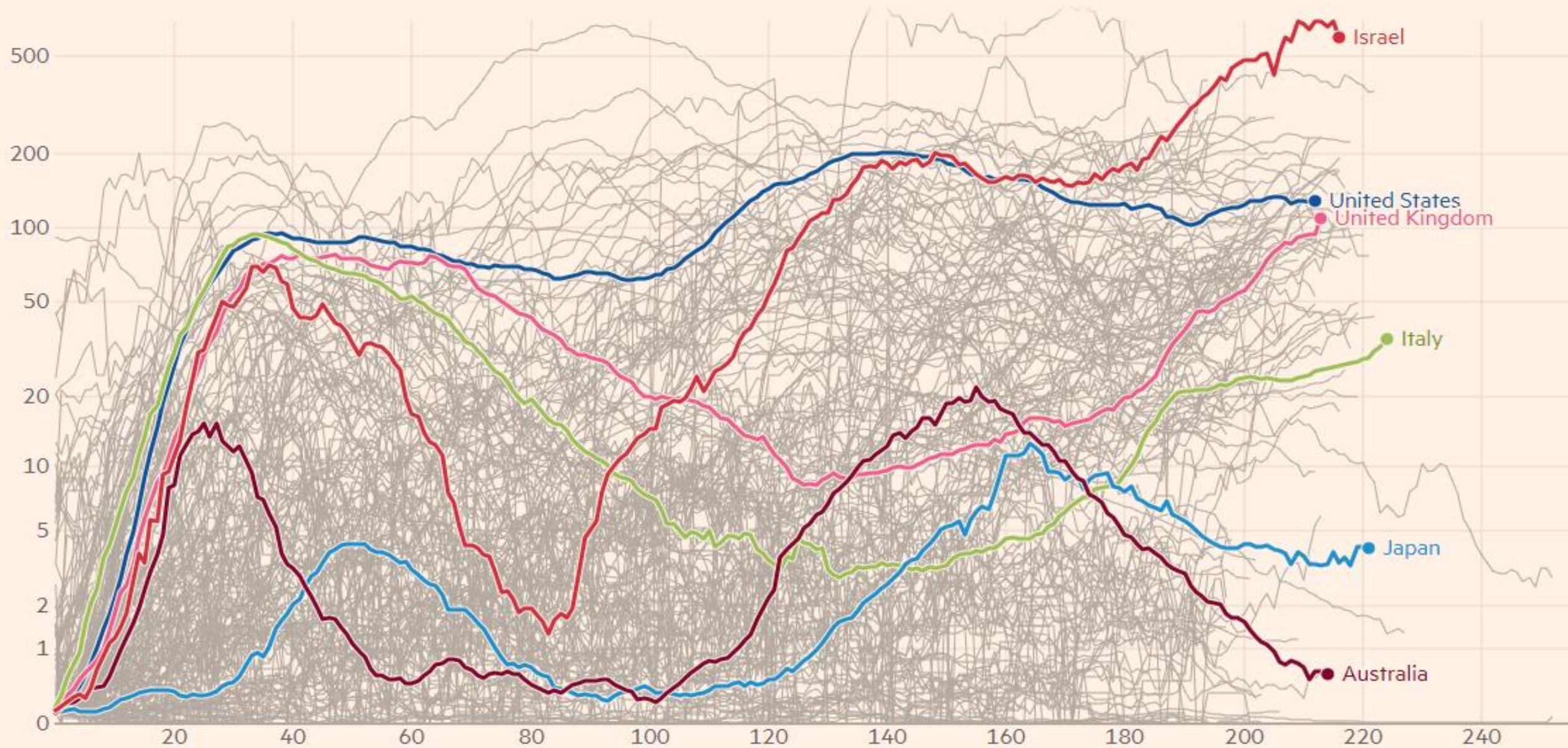
מדינות בהן היקף הנדבקים הגבוה ביותר



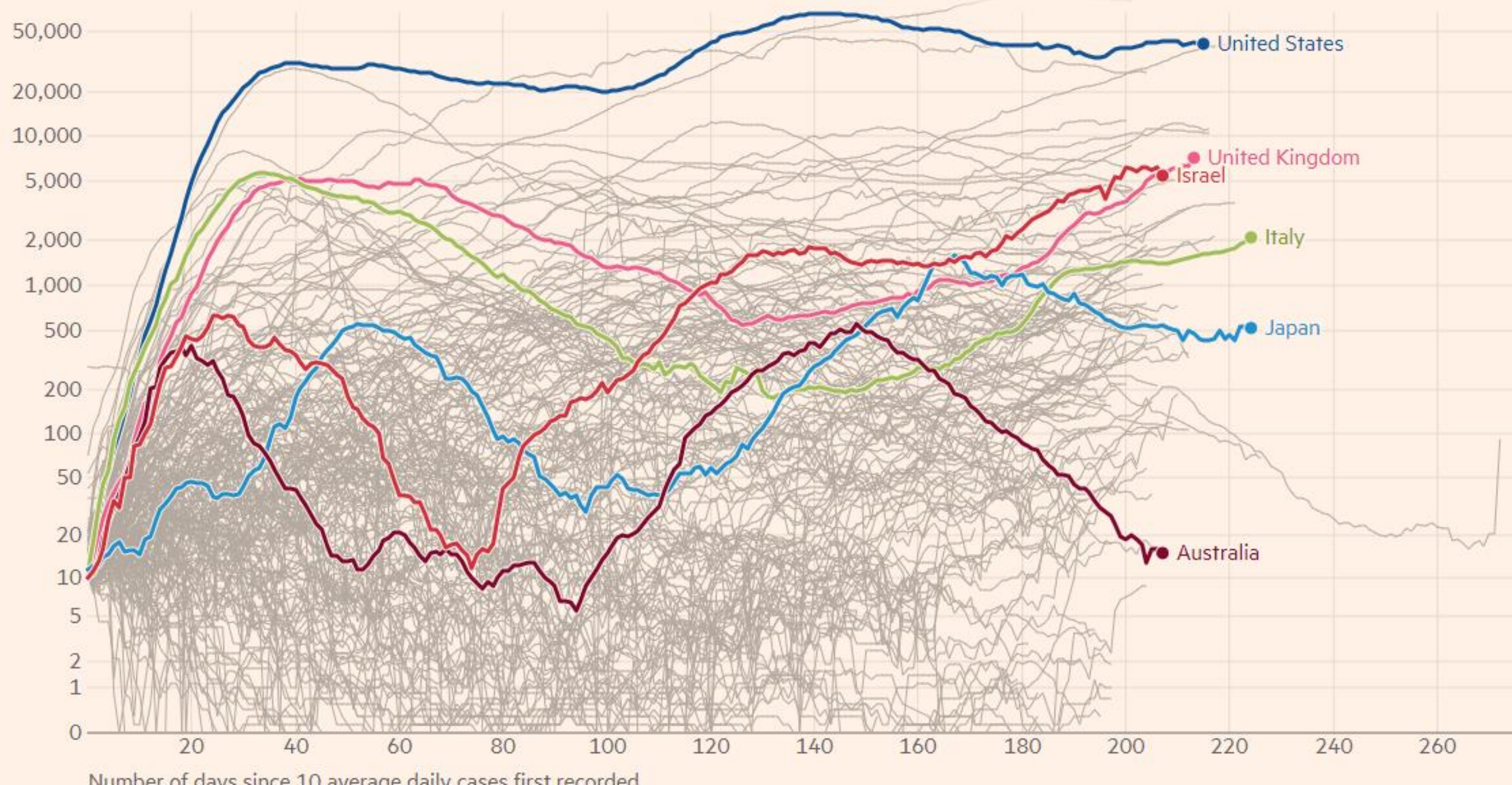
מדינות בהן שיעור מקרי התמותה הגבוה ביותר (מתוך החולים המאומתים)



מספר מקרי הידבקות חדשים ממוצע נע שבעה ימים מנורמל ל-1,000,000



מספר מקרי הידבקות חדשים ממוצע נע שבעה ימים

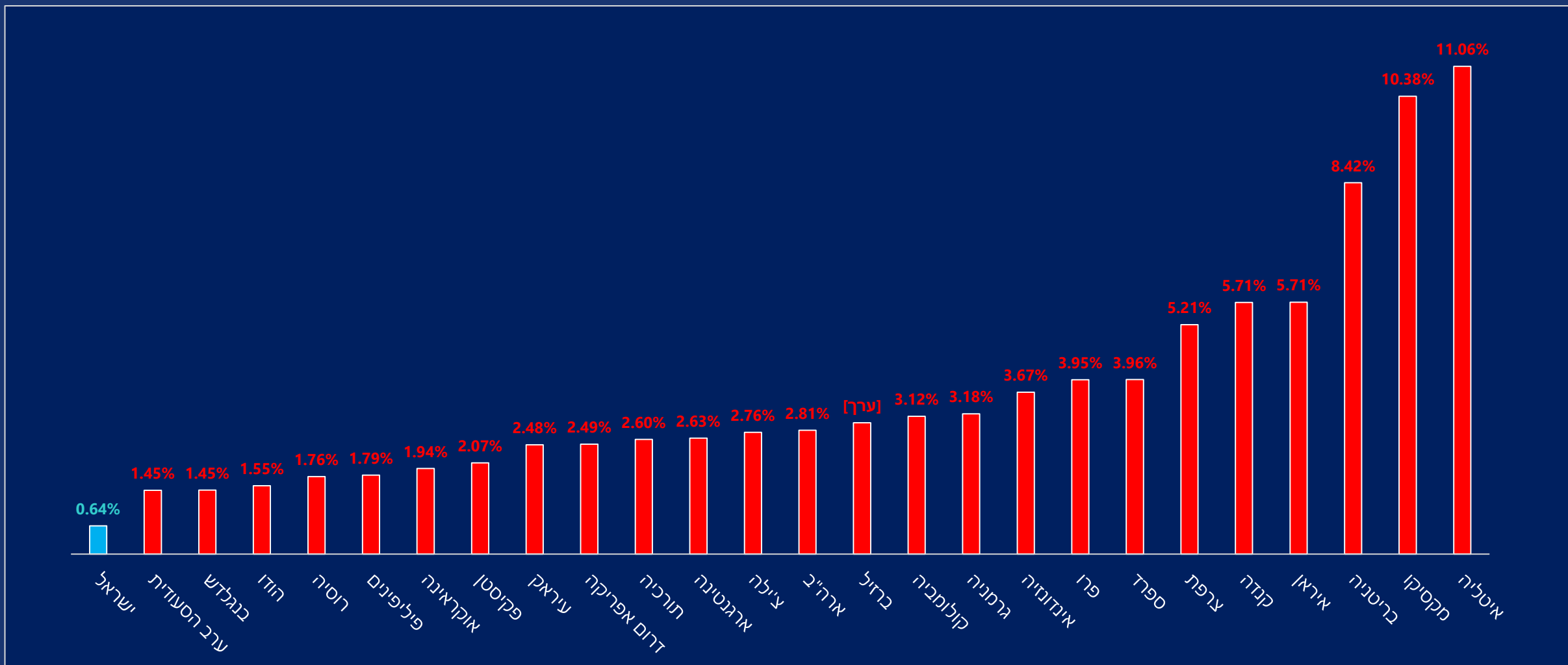




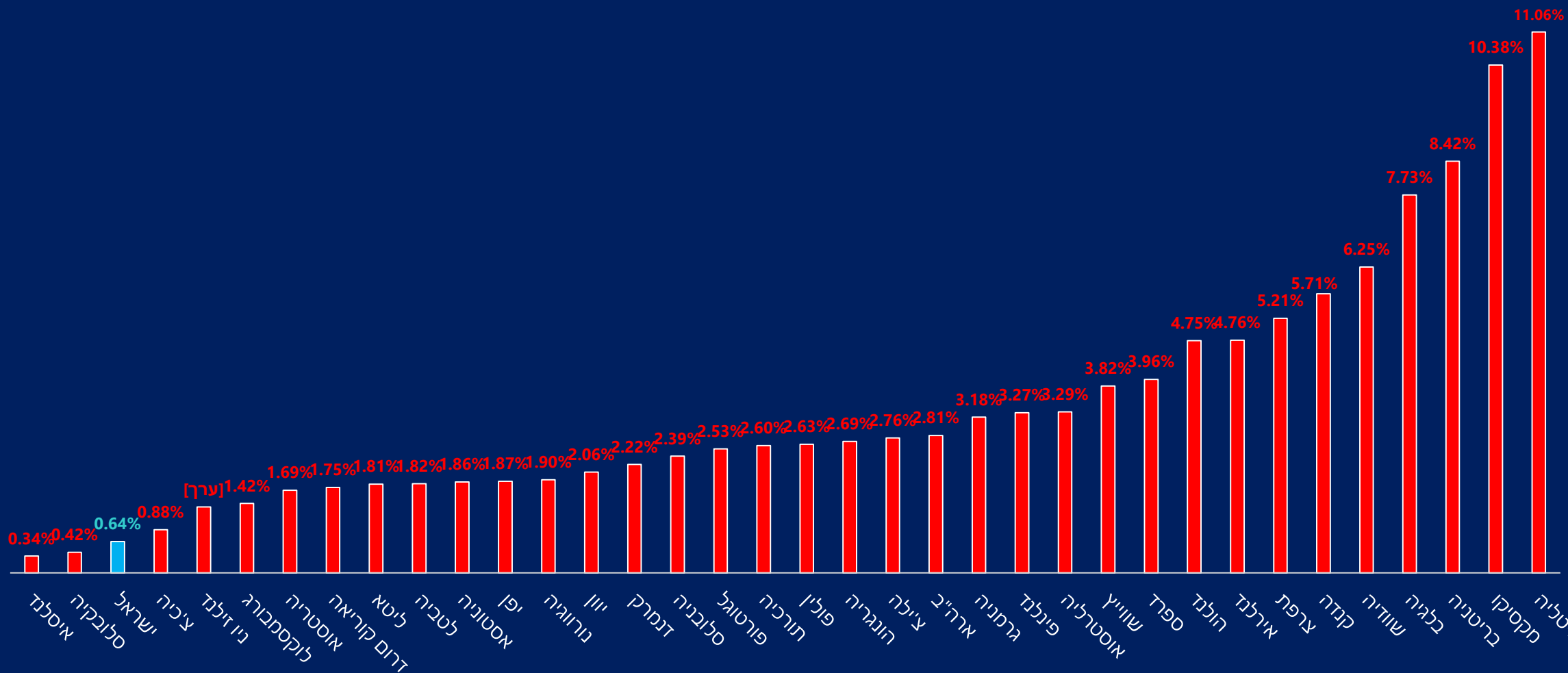
שיעור התמותה מסך הנדבקים המאומתים

ישראל למול 25 המדינות עם כמות החולים הגדולה ביותר

(ישראל מדורגת כעת במקום ה-24 בכמות החולים המאומתים)



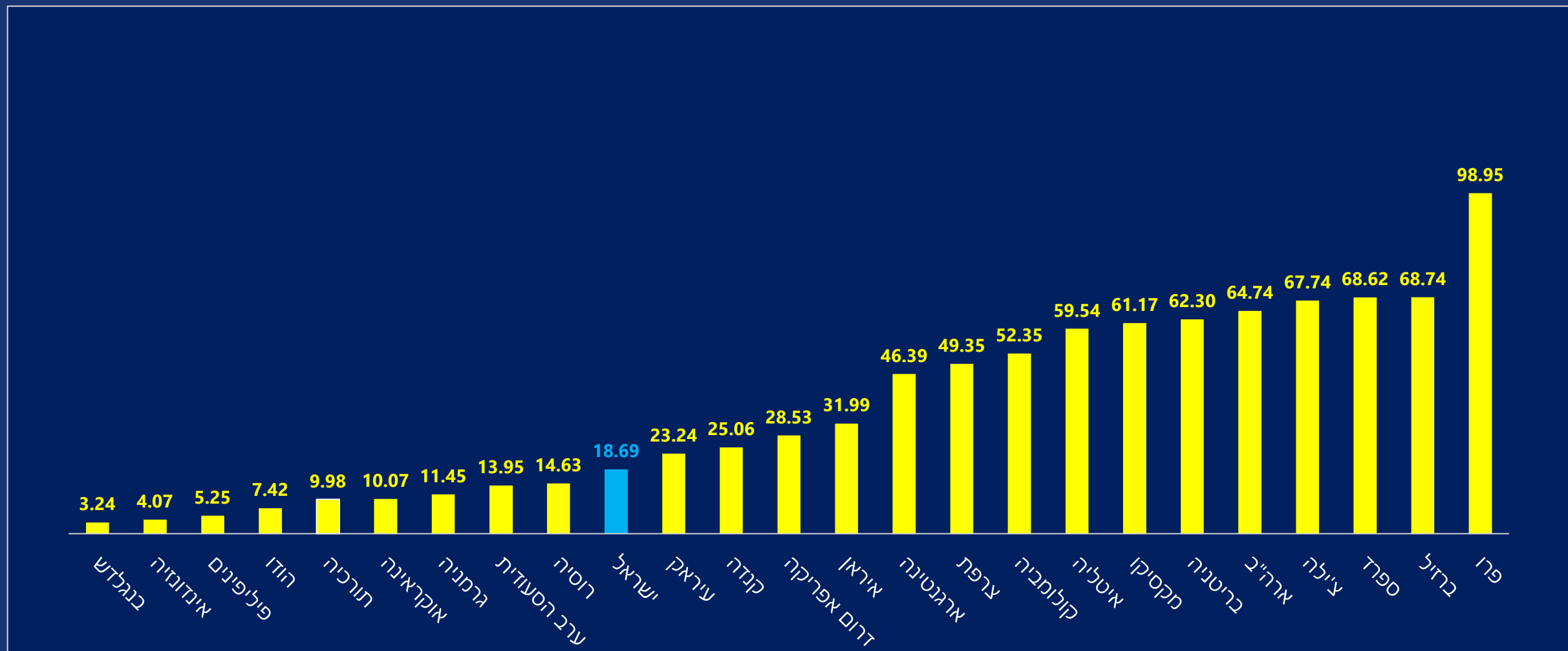
שיעור התמותה מסך הנדבקים המאומתים במדינות ה-OECD



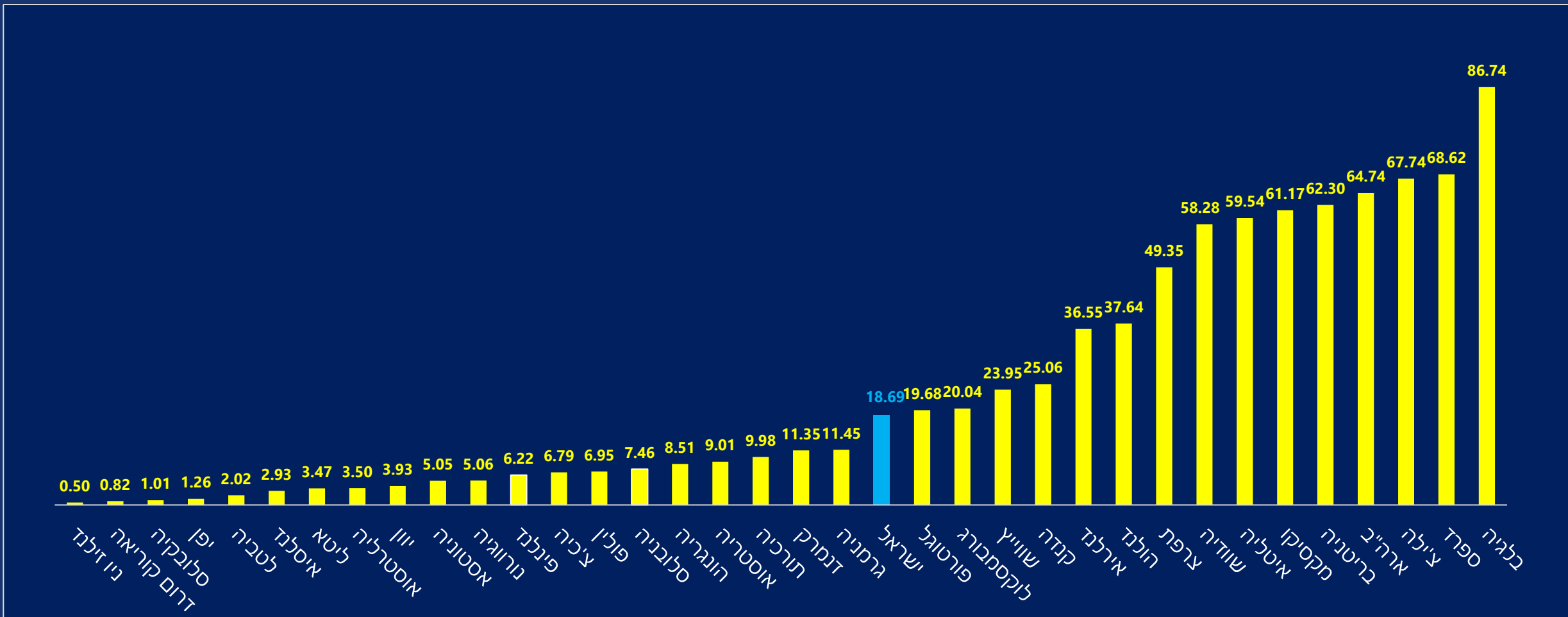
השוואה בין כמות מקרי המוות ביחס לאוכלוסייה

מנורמל ל-100,000

ישראל למול 25 המדינות עם כמות החולים הגדולה ביותר



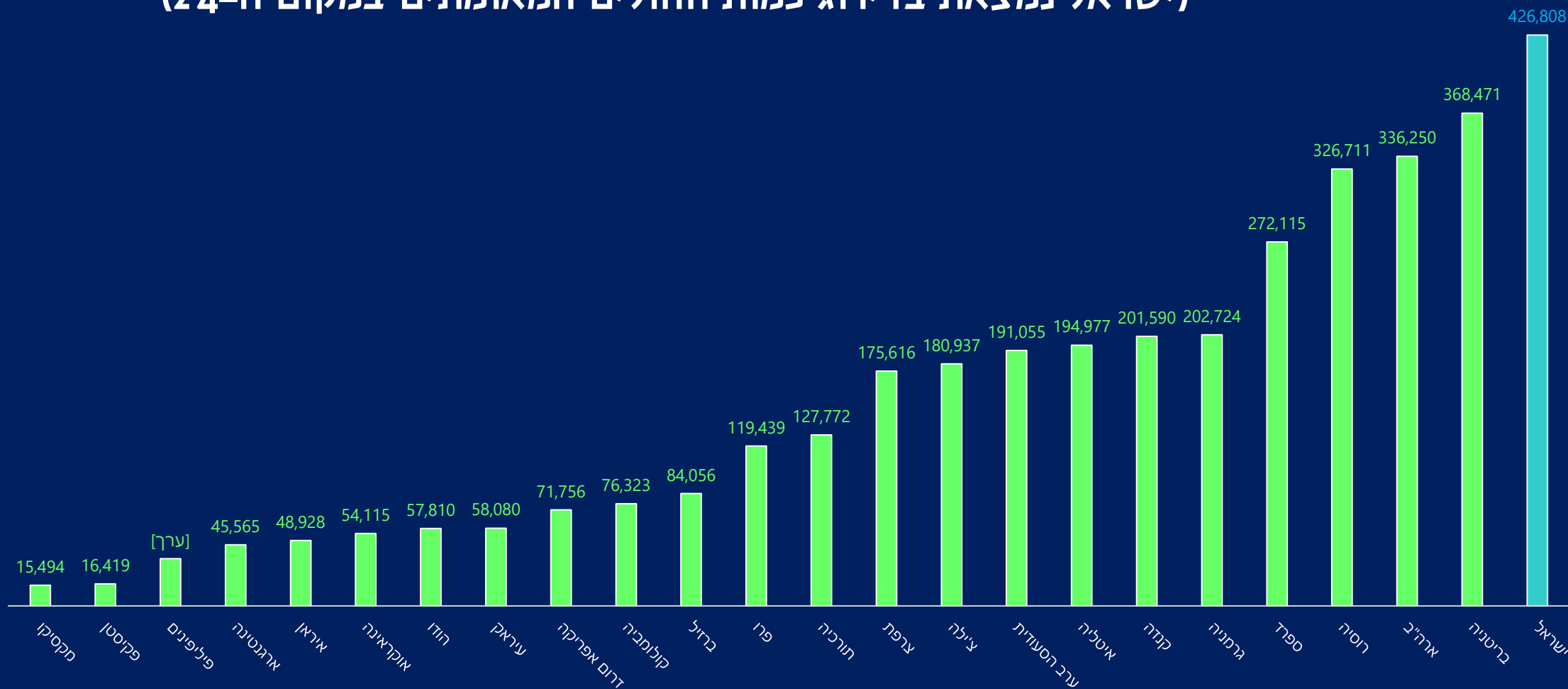
השוואה בין כמות מקרי המוות ביחס לאוכלוסייה מנורמל ל-100,000 במדינות ה-OECD



כמות הבדיקות מנורמל למיליון איש

ישראל למול 25 המדינות עם כמות החולים הגדולה ביותר

(ישראל נמצאת בדירוג כמות החולים המאומתים במקום ה-24)



כמות הבדיקות מנורמל למיליון איש במדינות ה-OECD

*בשל גודל אוכלוסייתן, איסלנד (810,827 בדיקות למיליון איש) ולוקסמבורג (1,322,163 בדיקות למיליון איש) לא נכללו במדד זה.

