



משרד  
הבריאות  
לחיים בריאים יותר



מרכז השליטה למאבק בקורונה

הערכת מצב יומית

תאריך 4.1.21

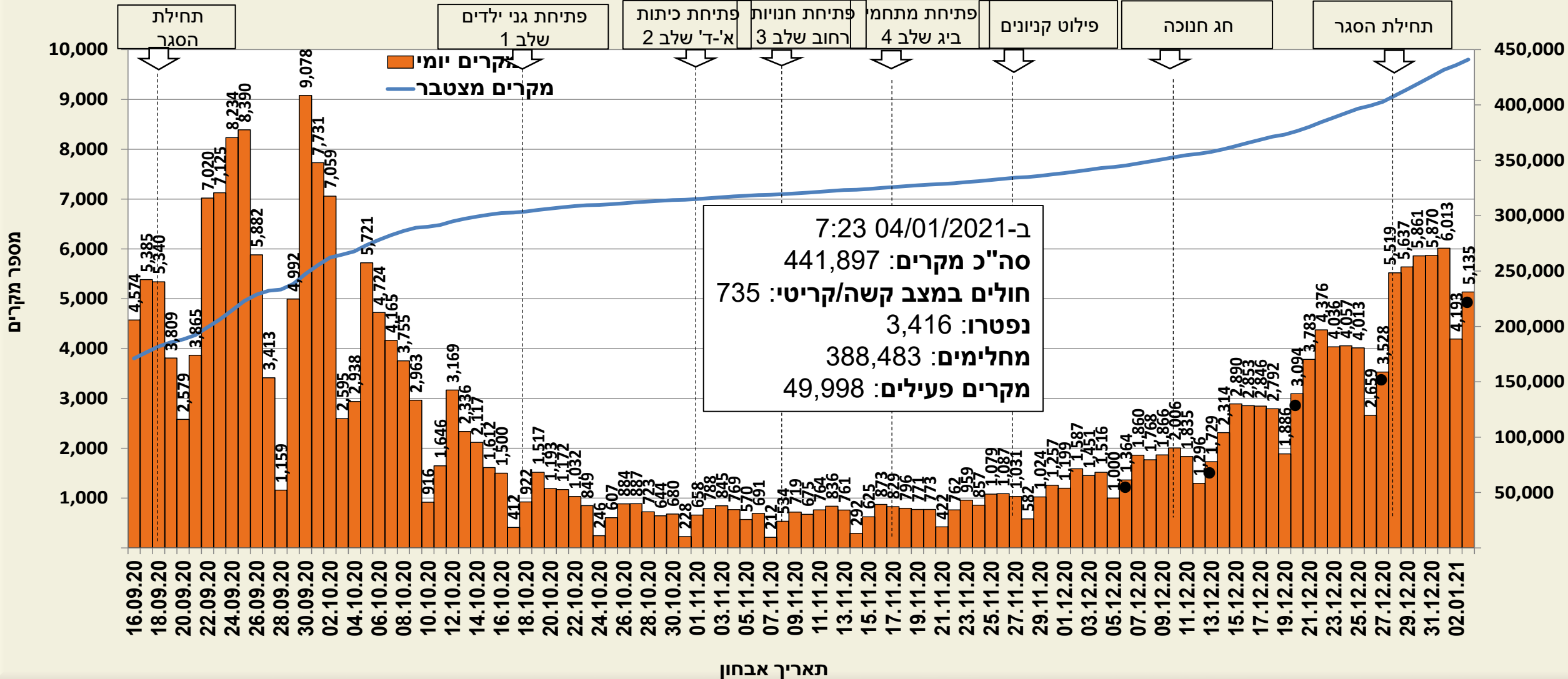


# תמונת מצב לאומית

# תמונת תחלואה ארצית – ד"ר שרון אלרעי

# עקומה אפידמית

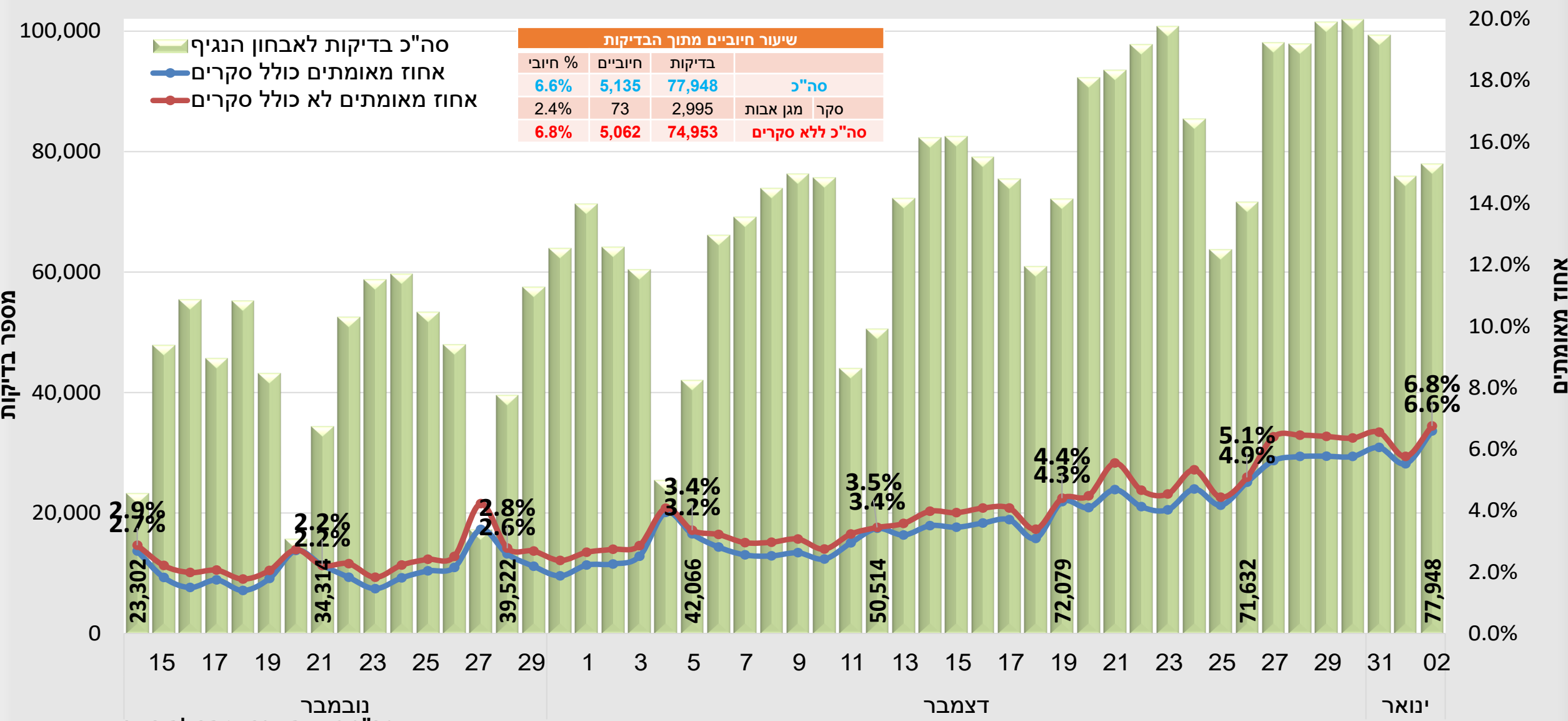
עקומה אפידמית של מקרים מאומתים ב-COVID-19 לפי תאריך אבחון, N=441,030  
נתונים מעודכנים ל-03/01/2021, שעה 23:59





# אחוז מאומתים

אחוז מאומתים ל-SARS-CoV-2 לפי תאריך תוצאה, מתוך בדיקות לאבחון הנגיף,  
כולל בדיקות סקר ולא כולל בדיקות סקר, מ-15 נובמבר 2020



נובמבר  
סה"כ בדיקות אבחון מתחילת האירוע  
N=8,323,066

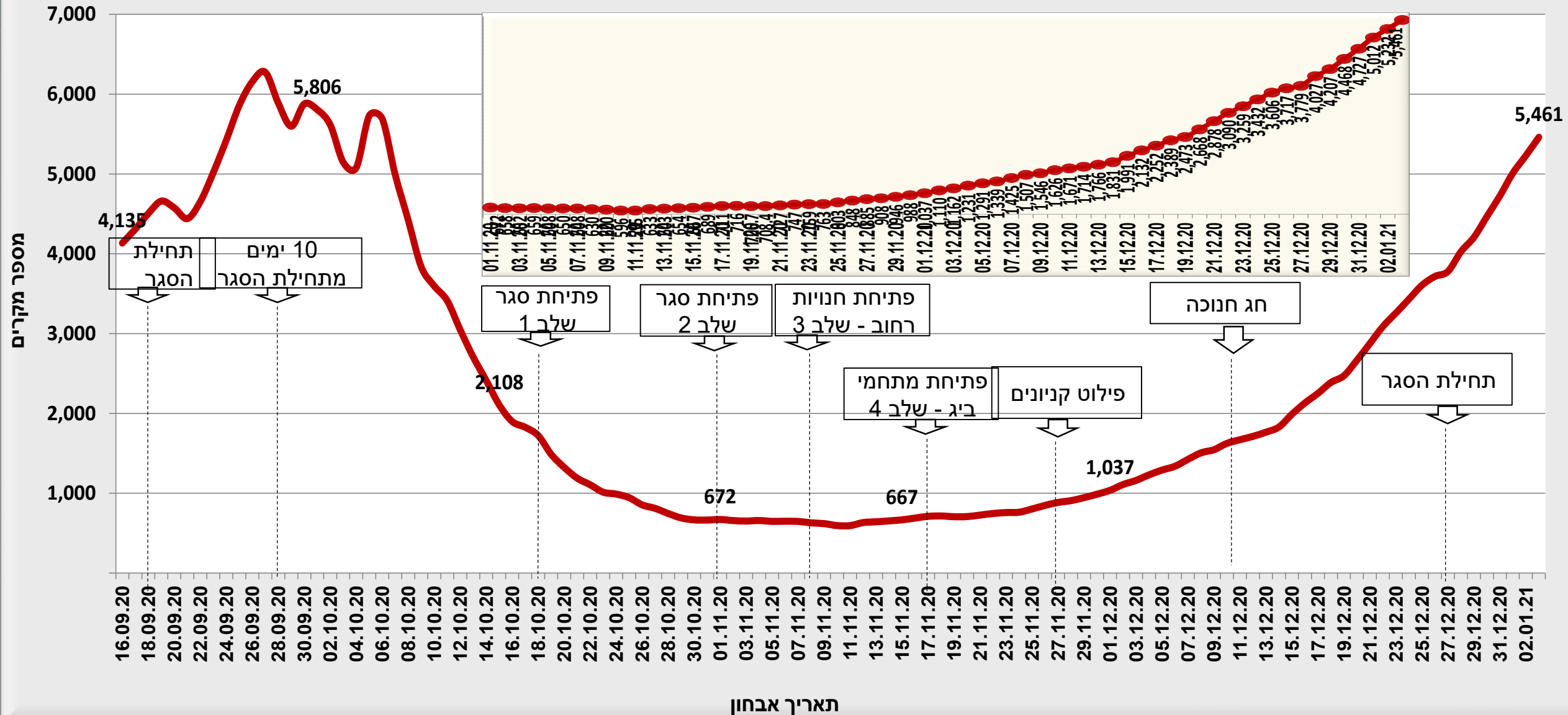
תאריך תוצאה

\* נתונים מעודכנים ל-03/01/21 שעה 23:59

# מספר מאומתים, ממוצע נע 7 ימים

## מקרים מאומתים ב-COVID-19 לפי תאריך אבחון, ממוצע נע

נתונים מעודכנים ל-03/01/2021, שעה 23:59

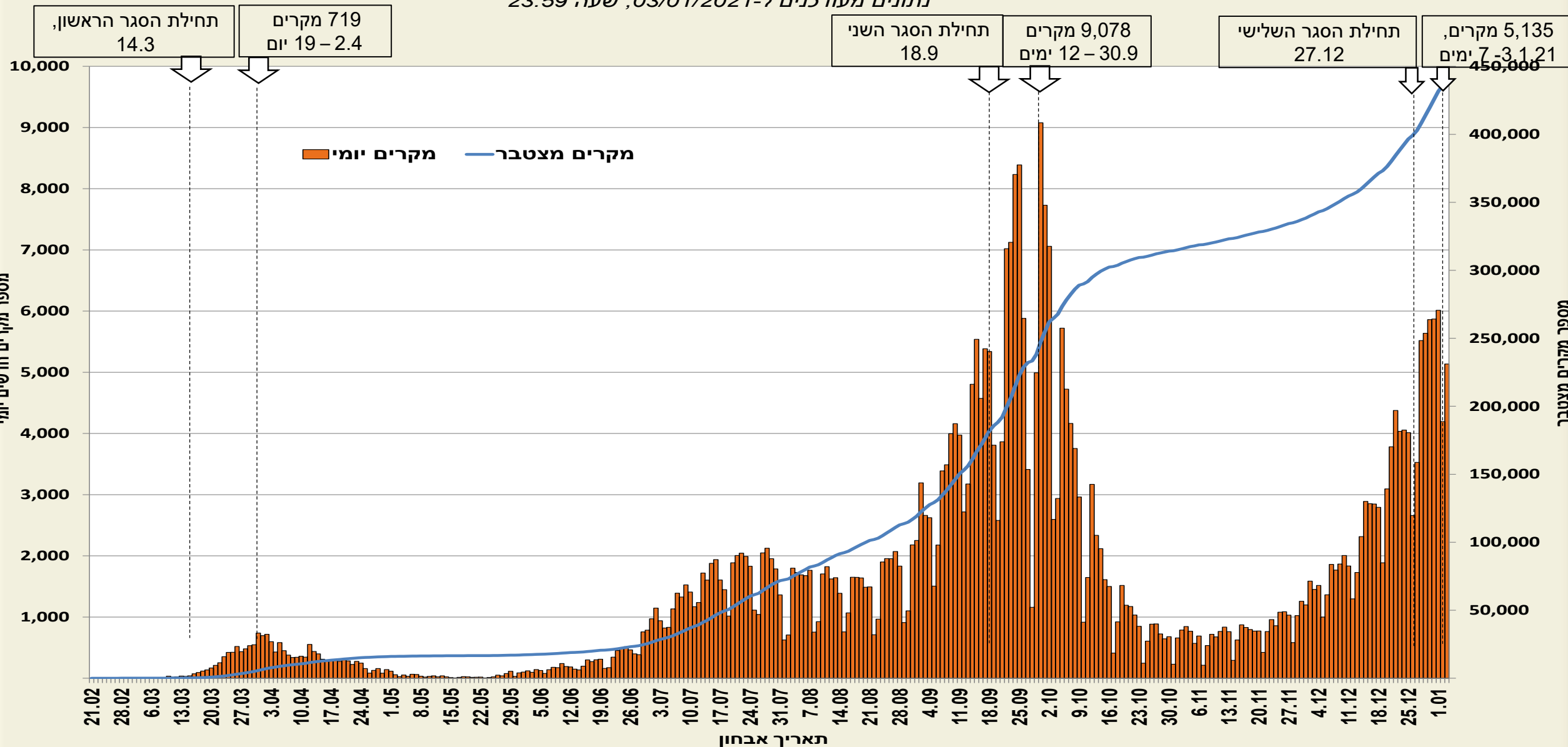




# עקומה אפידמית



עקומה אפידמית של מקרים מאומתים ב-COVID-19 לפי תאריך אבחון, N=438,870  
 נתונים מעודכנים ל-03/01/2021, שעה 23:59

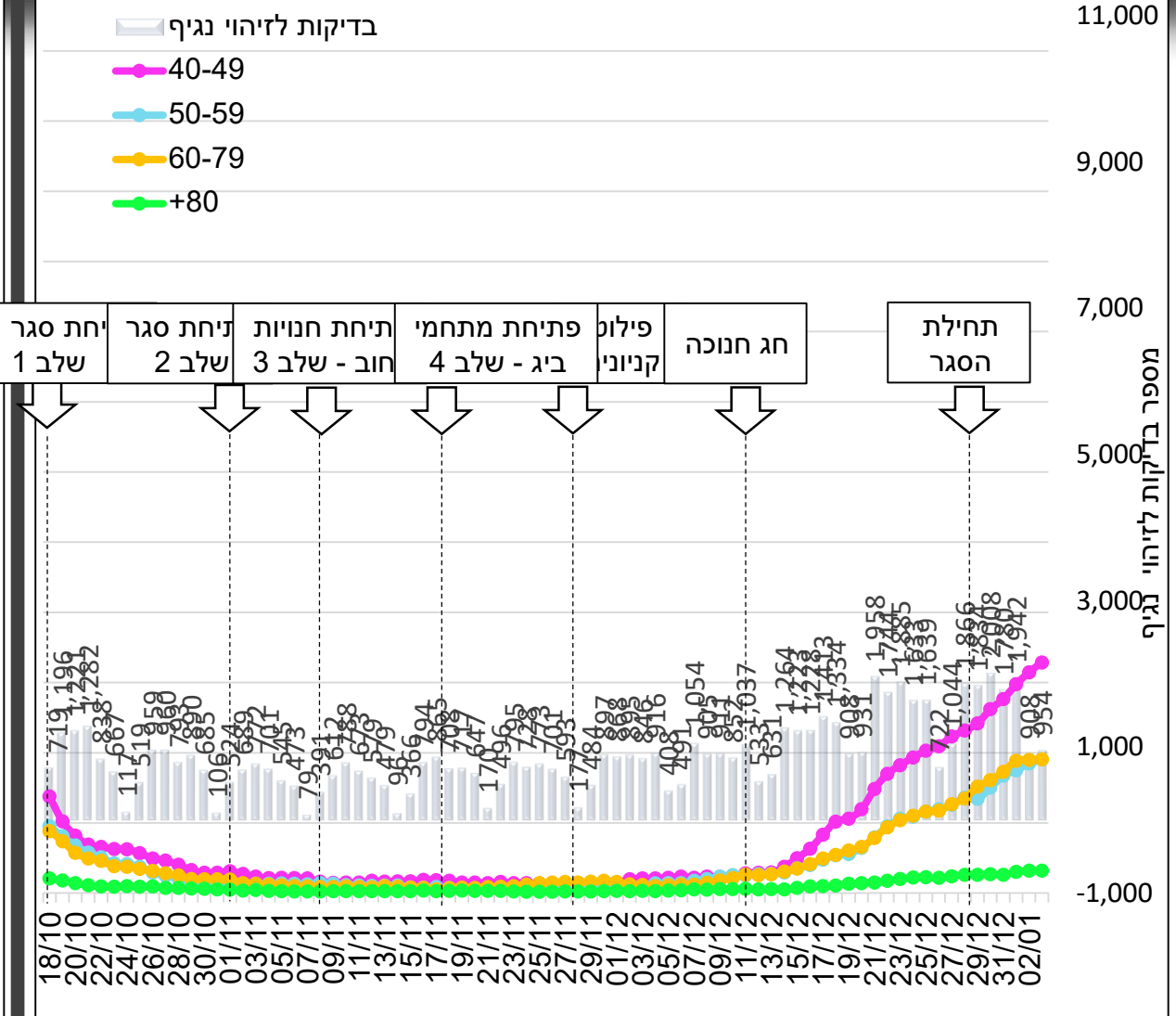
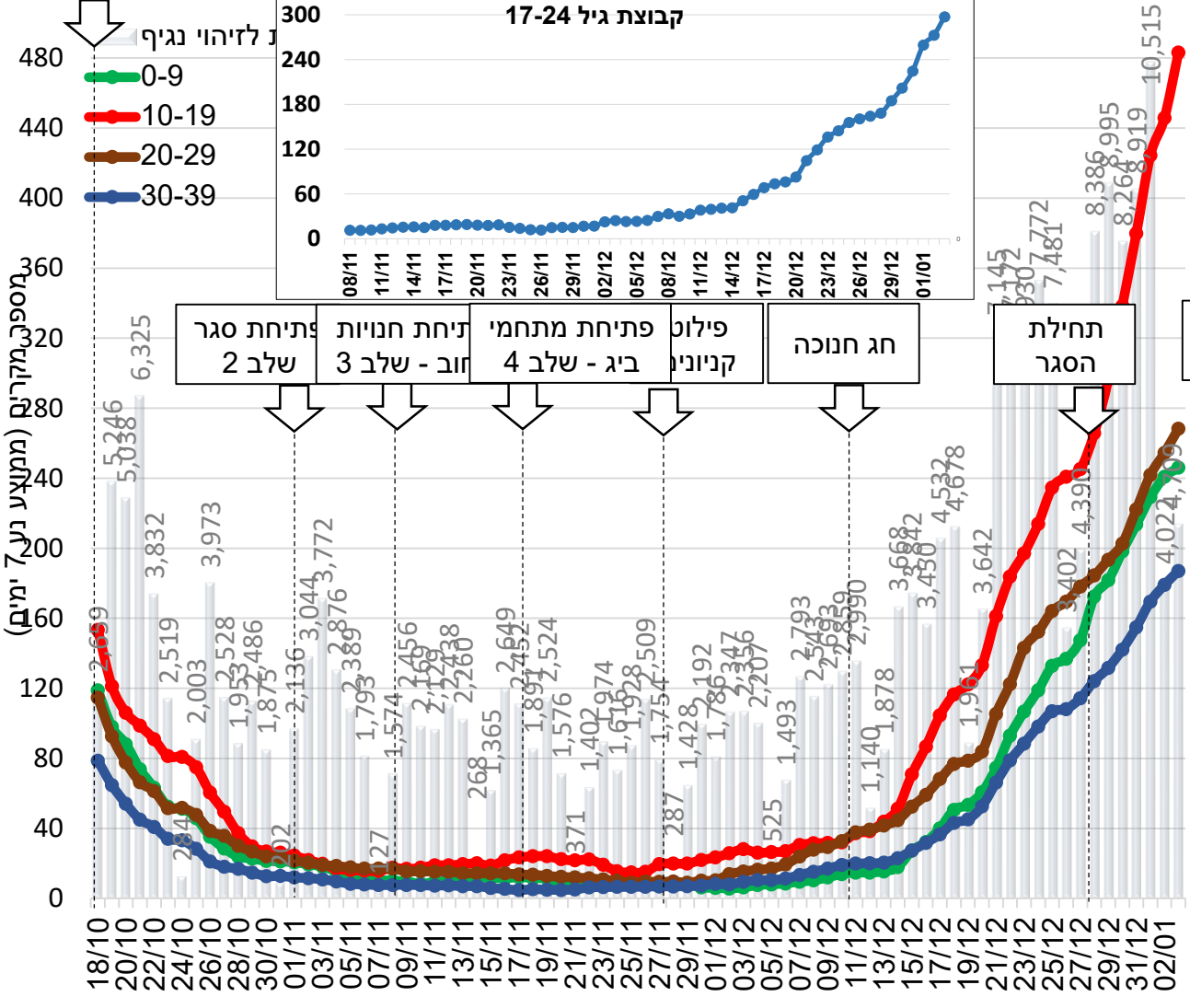


# עקומה אפידמית, ממוצע נע (7 ימים), לפי קבוצת גיל במגזר החרדי, 15/10-03/01

משרד הבריאות  
לחיים בריאים יותר

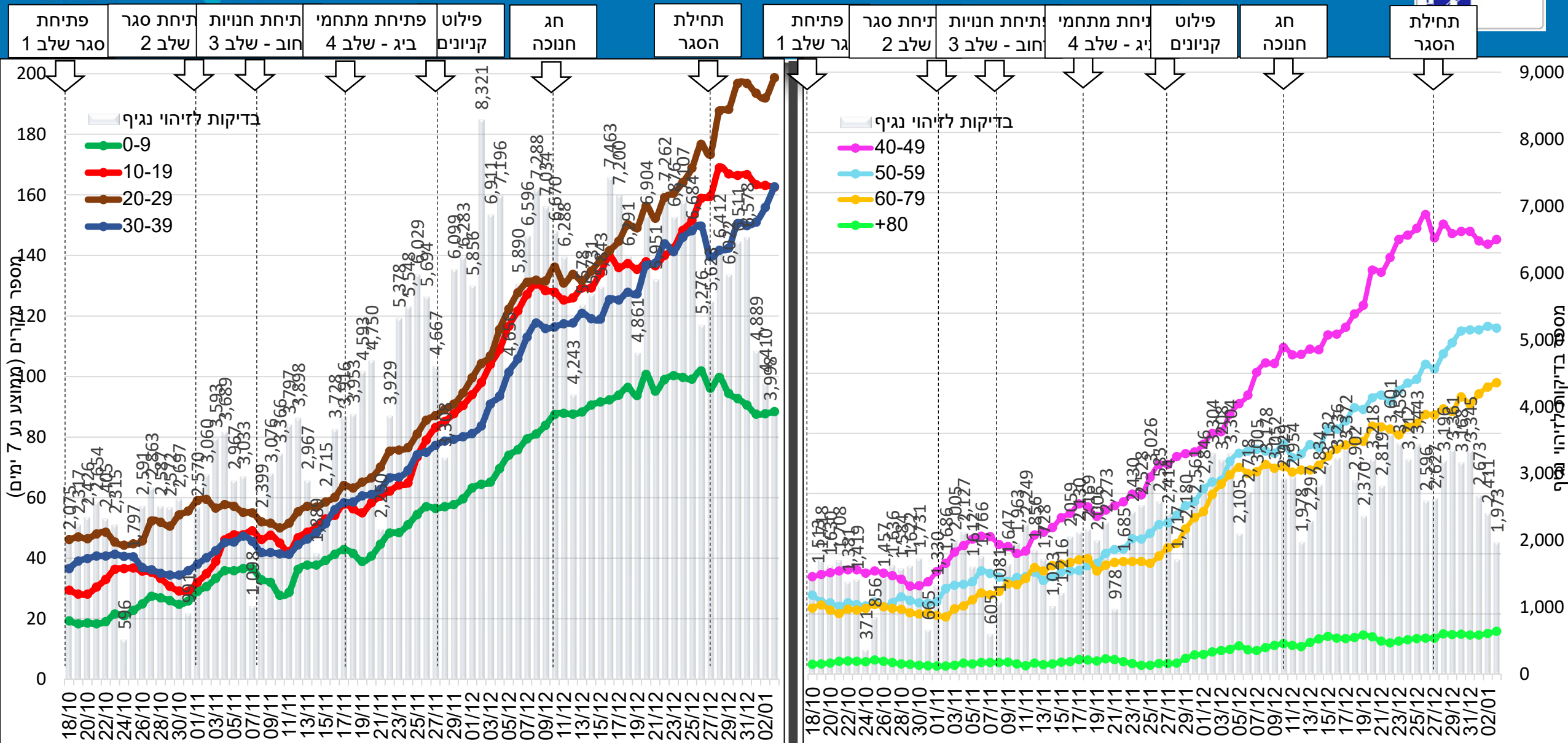


פתיחת סגר שלב 1

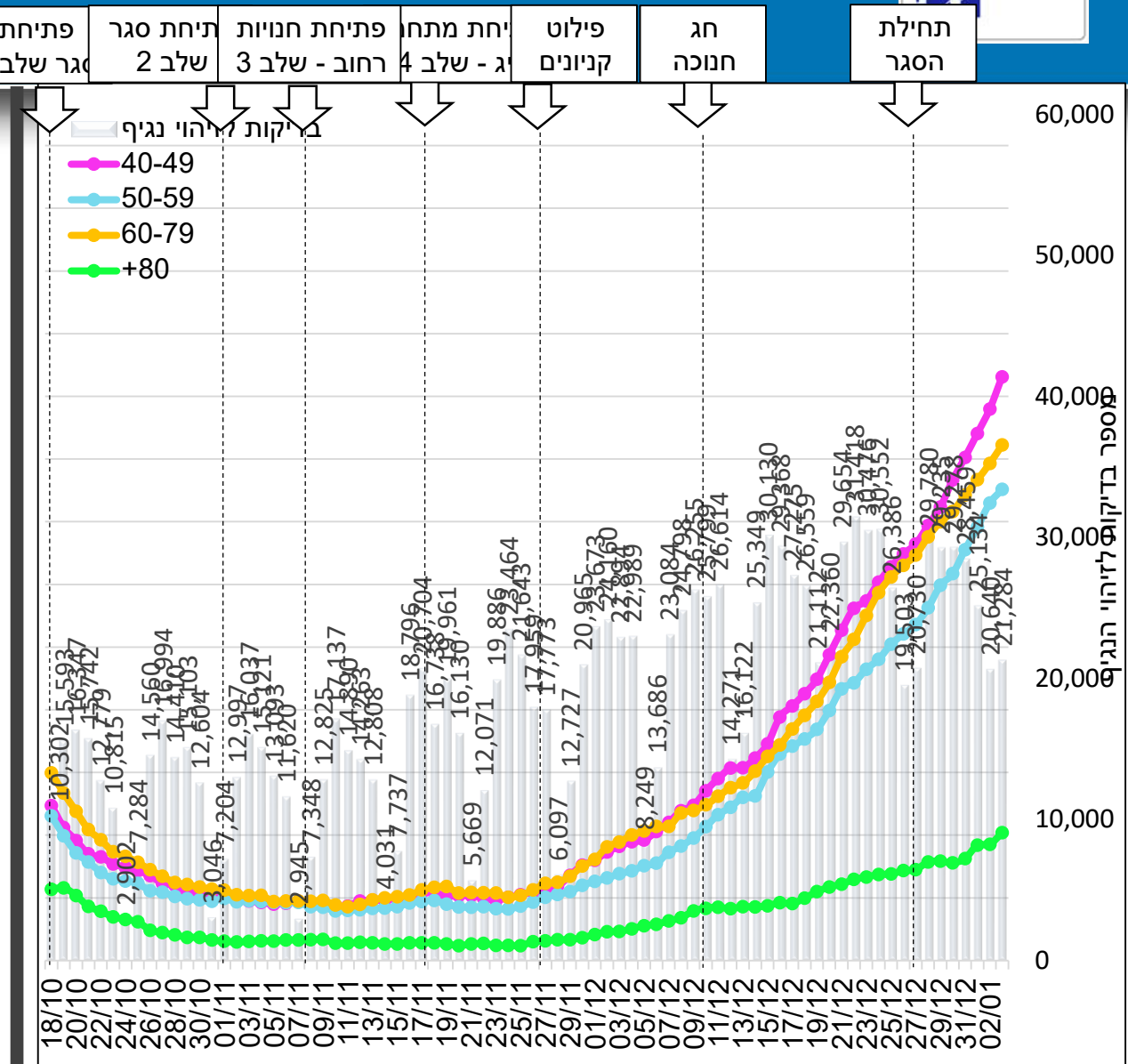
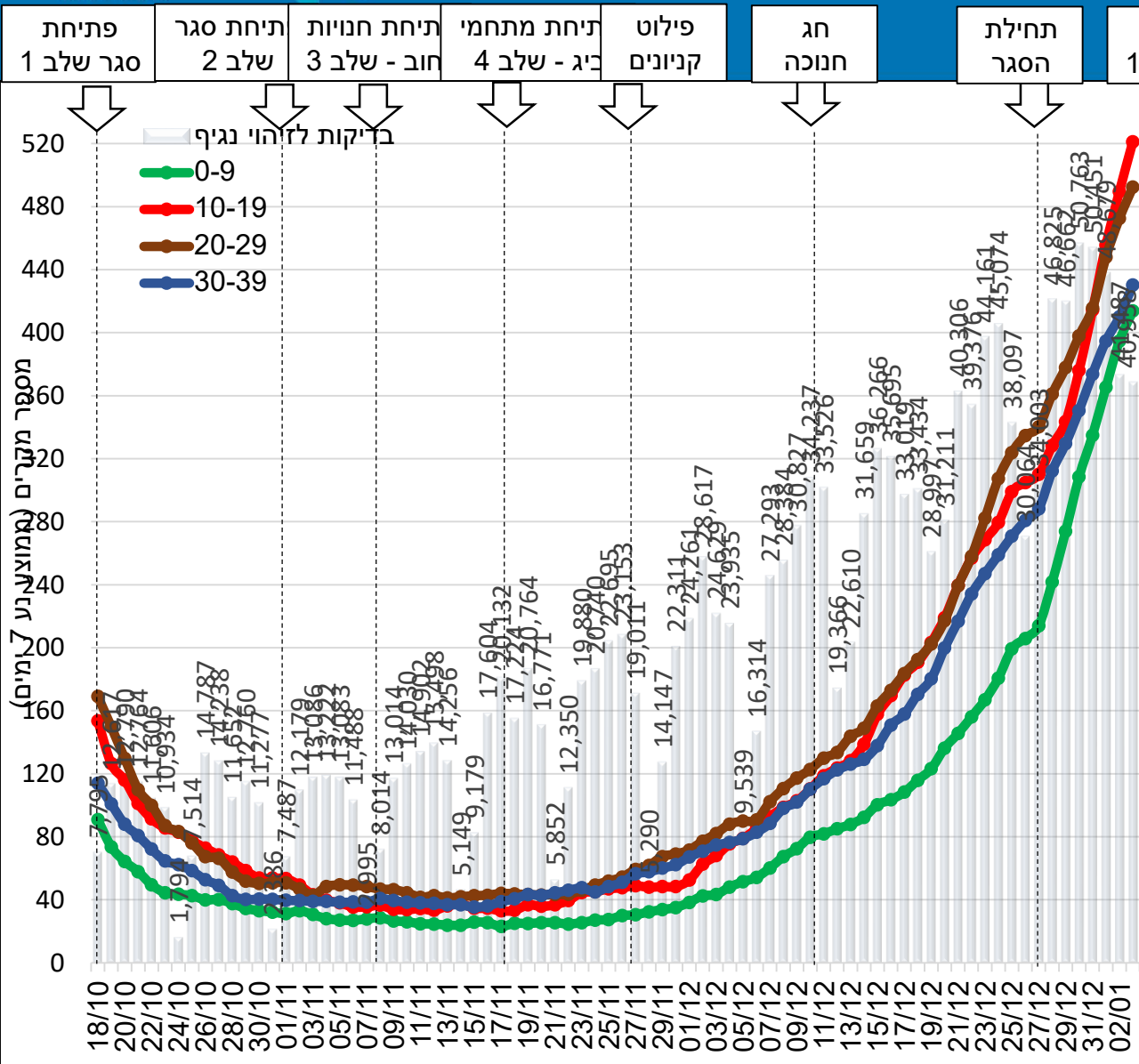


# עקומה אפידמית, ממוצע נע (7 ימים), לפי קבוצת גיל במגזר הערבי,

## 15/10-03/01



# עקומה אפידמית, ממוצע נע (7 ימים), לפי קבוצת גיל במגזר הכללי, 15/10-03/01





# נפטרים לפי מגזר (ממוצע נע 7 ימים), 17/10-03/01

נפטרים לפי מגזר, ממוצע נע 7 ימים, 17/10-03/01

מספר חולים במצב קשה

פתיחת גני ילדים  
שלב 1

פתיחת חנויות רחוב  
שלב 3

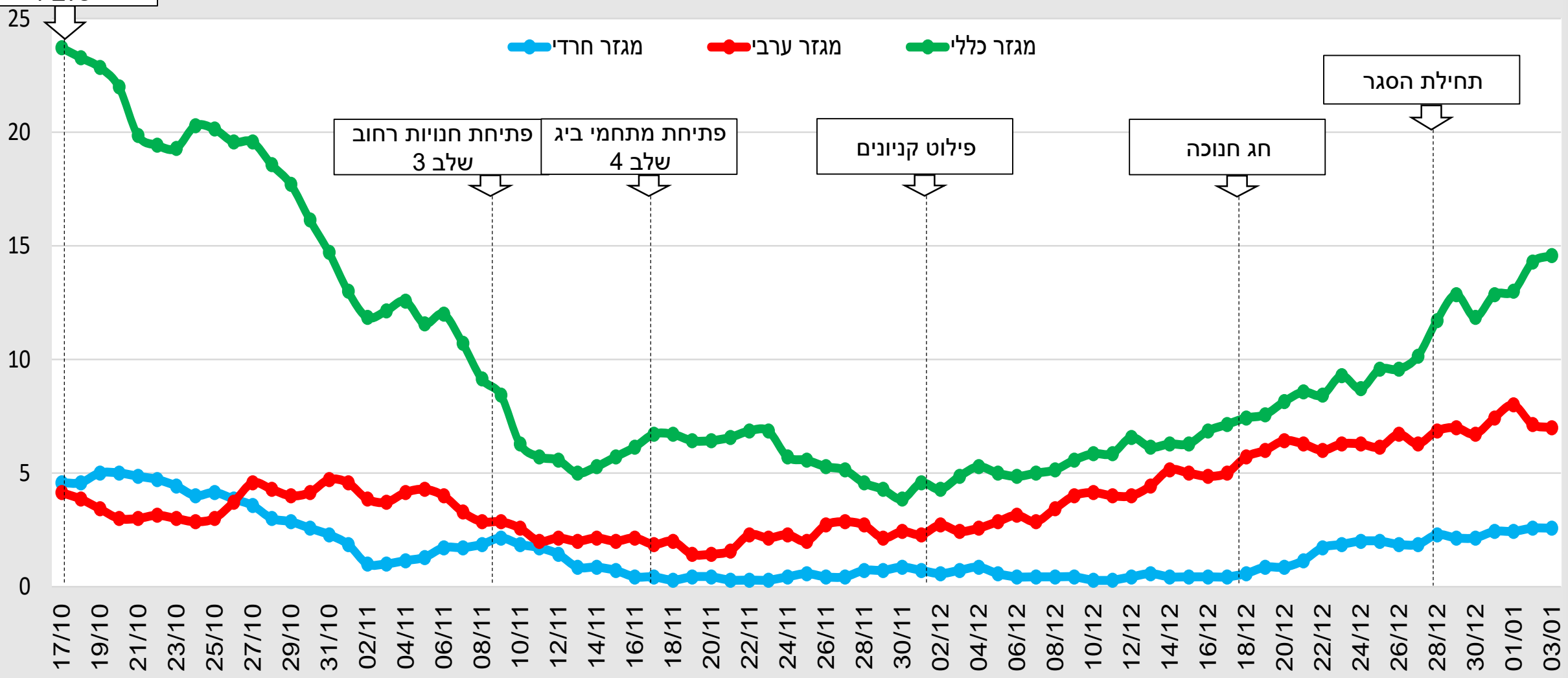
פתיחת מתחמי ביג  
שלב 4

פילוט קניונים

חג חנוכה

תחילת הסגר

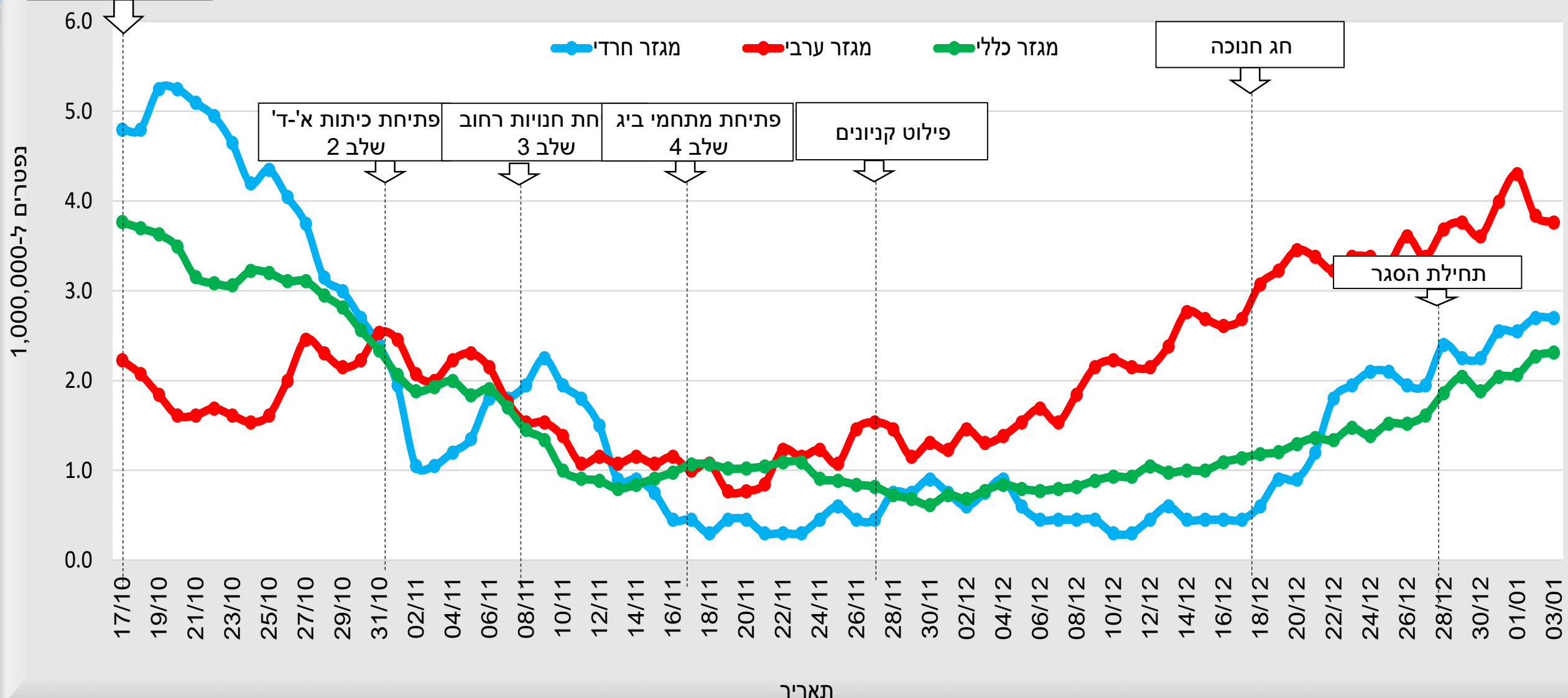
מגזר כללי      מגזר ערבי      מגזר חרדי



תאריך

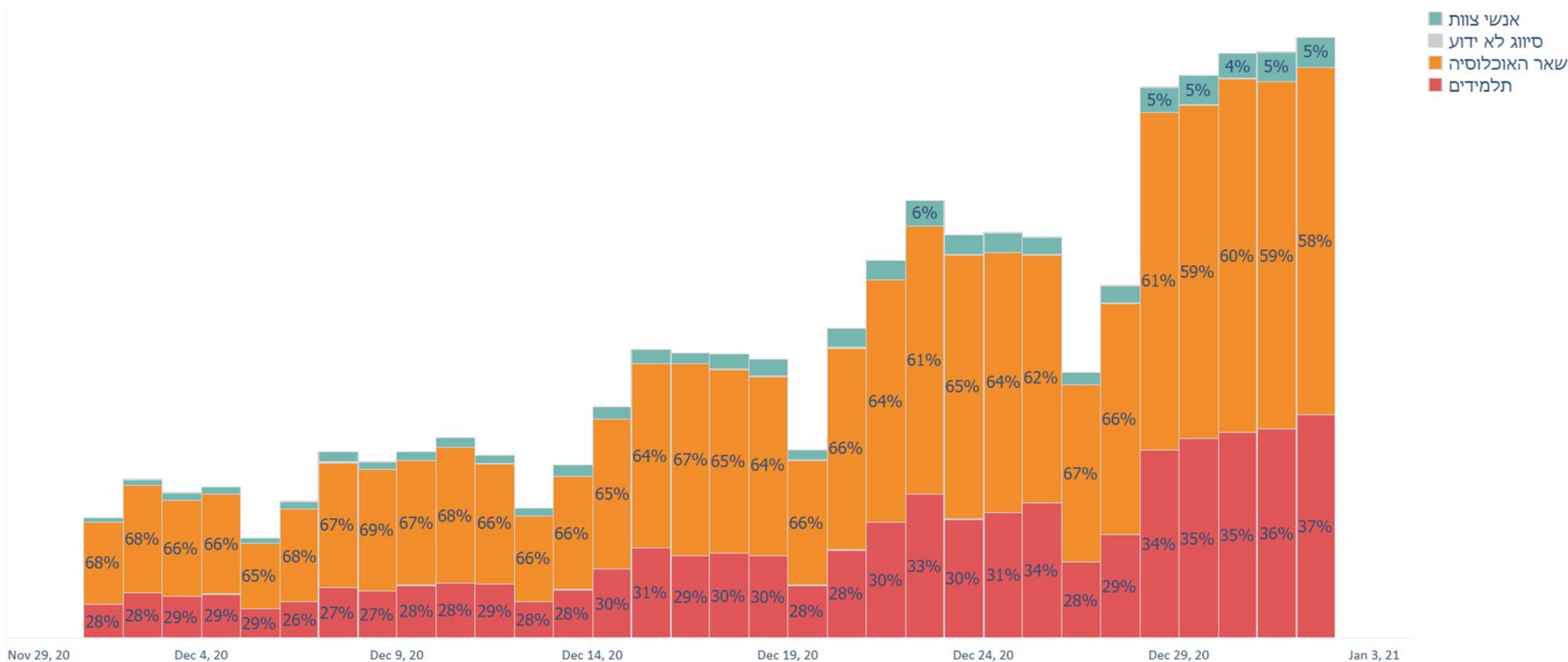
# נפטרים לפי מגזר, ממוצע נע 7 ימים, שיעור ל-1,000,000

נפטרים לפי מגזר, שיעור ל-1,000,000, ממוצע נע (7 ימים), 17/10-03/01

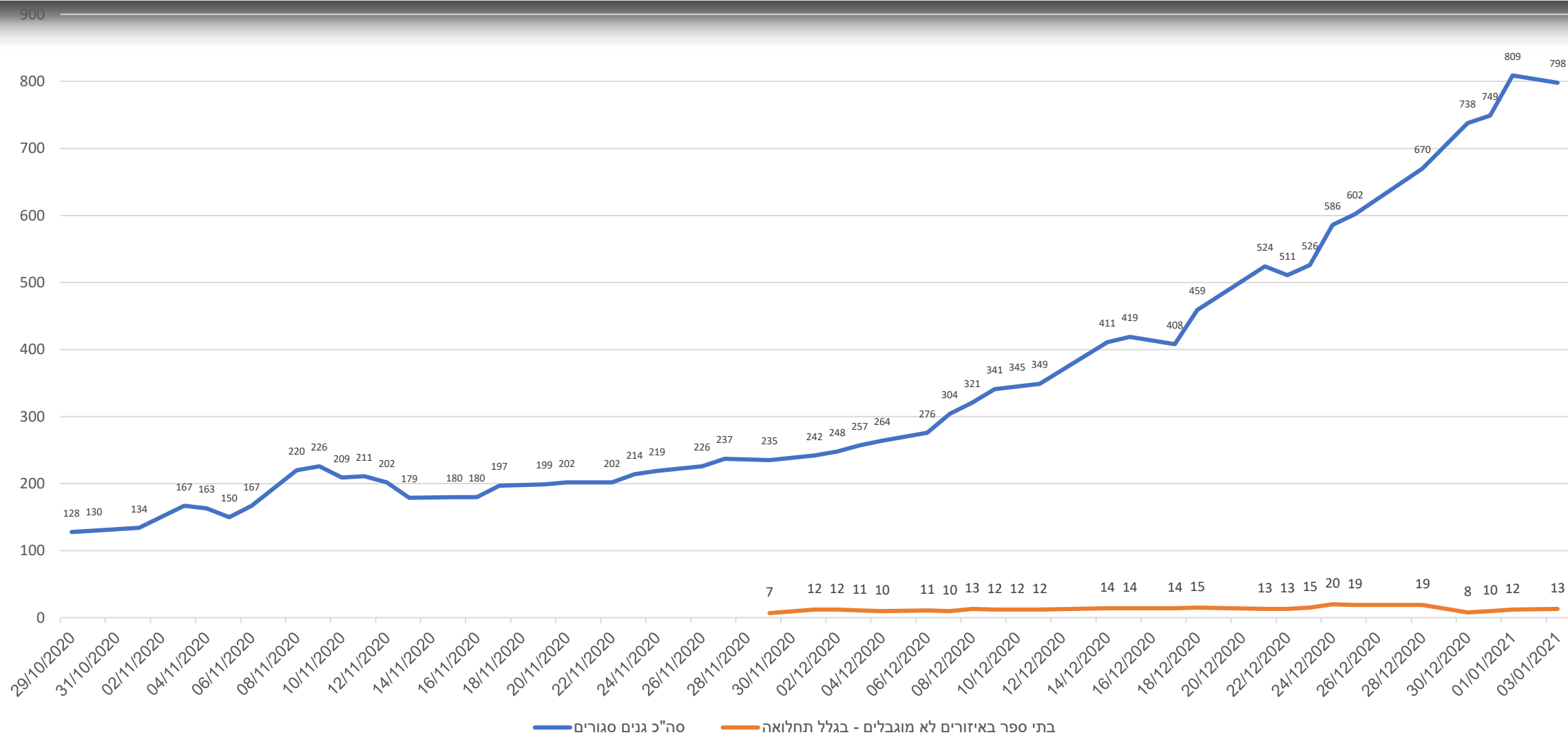


# דסק חינוך 4.1.2021

מאומתים לאורך זמן



# מוסדות סגורים - על פי דיווח משרד החינוך





# אירועים מרכזיים – מוסדות חינוך

הערות	חיובי	
8 תלמידים מאומתים. דיגום - 4.1	8	03.01 מתן בי"ס יסודי
3 תלמידים ומורה מאומתים. אושר דיגום בכפוף לאישורי הורים.	3+1	לאה גולדברג
4 תלמידים מאומתים. אושר דיגום בכפוף לאישורי הורים.	4	גולדה מאיר
10 תלמידים + עובד הוראה. דיגום - 4.1	10+1	03.01 הוד השרון יסודי מנחם בגין
11 תלמידים + 2 עובדי הוראה. דיגום - 4.1	11+2	03.01 תל אביב יסודי כפיר
6 תלמידות מאומתות. דיגום ייקבע תוך היערכות בסיוע הרשות המקומית	6	03.01 פתח תקוה בית יעקב בנות







# אירועים מרכזיים – מוסדות חינוך

הערות	חיובי		
18 תלמידים + 7 עובדי הוראה. 303 תלמידים. <b>דיגום - 4.1</b>	18+7	03.01	יסודי פרנקל
חט"ב ותיכון לחינוך מיוחד. 2 תלמידים + 3 מורות. 110 תלמידים. <b>דיגום - 4.1</b>	2+3	03.01	אלונים – חינוך מיוחד
חט"ב ותיכון, 6 ילדים מאומתים, מורה אחת. כ-8 משפחות בביה"ס עם בן משפחה מאומת. <b>בוצע דיגום בוצע ב- 31.12. 125 נדגמו. 2 חיוביים. 121 שליליים. 2 בעבודה.</b>	6+1	29.12	ירושלים בית ספר הניסויי ארגנטינה
שמונה תלמידים חולים מאומתים 130 תלמידים מבודדים, 580 תלמידים בביה"ס. <b>בוצע דיגום - 03.01</b>	8	29.12	ממלכי דתי גבעת מרדכי
13 תלמידים, 3 עובדי הוראה. סה"כ 483 תלמידים. <b>אושר דיגום.</b>	13+3	03.01	מעלה אדומים תל"י נופי הסלע
ריבוי מקרים בבתי ספר ביישוב: על יסודי אור, הדסים, צורים, מעיינות, לביא. <b>דיגום בוצע ב- 31.12. נדגמו 1107. 44 חיוביים. 1053 שליליים. 3 חיובי גבולי. 7 בעבודה.</b>	5	28.12	בית ספר לביא
	8+2	28.12	בית ספר הדסים צור הדסה



מפקדת אלון – מרכז חקירות - ענף מידע וידע

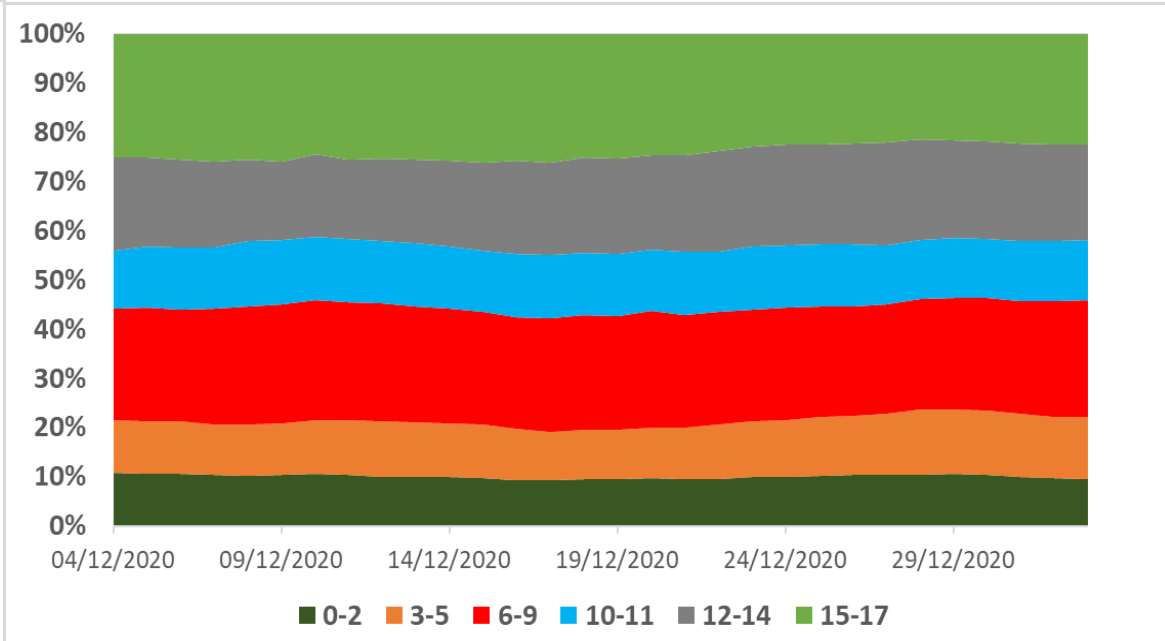
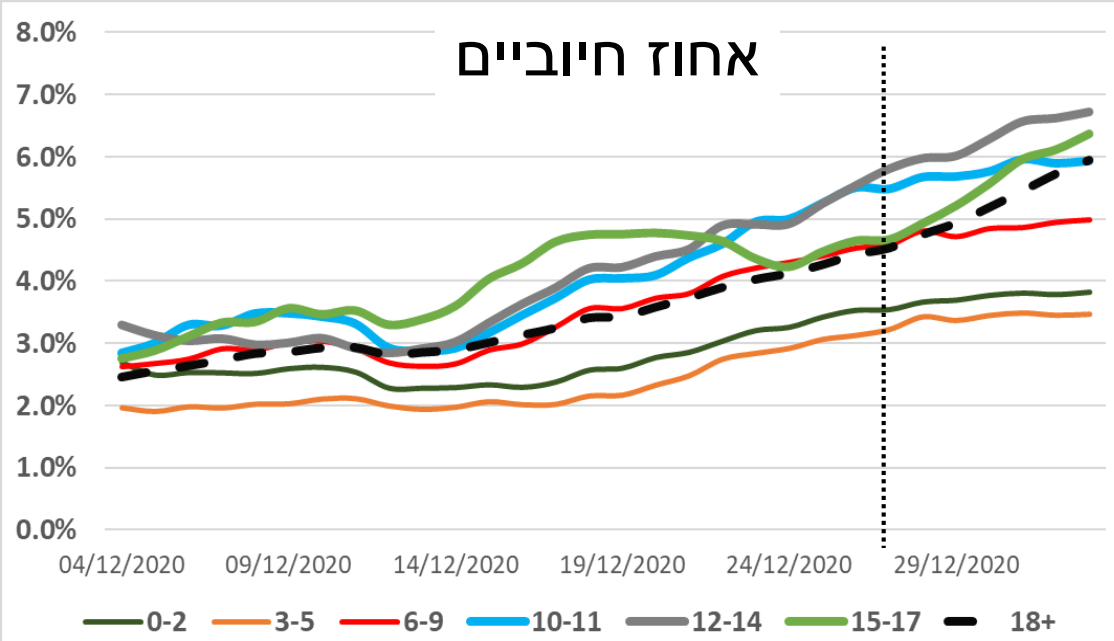
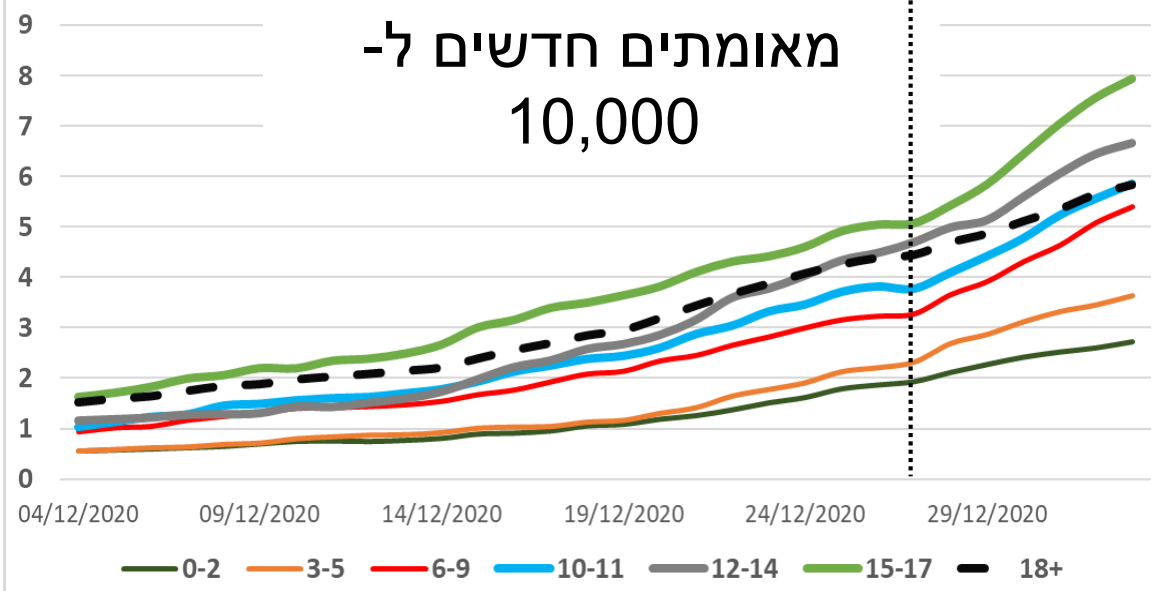
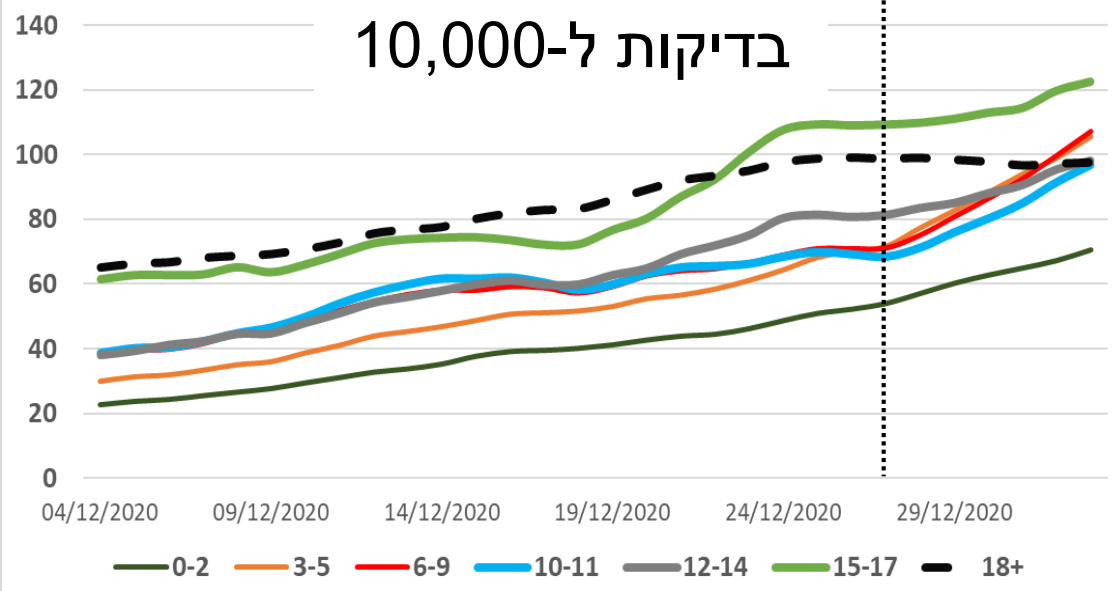


# אירועים מרכזיים – מוסדות חינוך

הערות	חיובי		
פנימייה לילדים חסרי עורף משפחתי. סה"כ 200 ילדי פנימייה. 50 איש בבידוד. אושר דיגום.	2	03.01 עכו כפר הנוער מנוף	מ.א. חוף הכרמל
17 מאומתים, 13 תלמידים, 3 עו"ה וסייעת. דיגום בוצע ב- 01.01. נדגמו 91. עדיין אין תוצאות.	13+4	28.12 "כרמל וים"	
4 תלמידים + 2 עובדי הוראה. דיגום - 4.1	4+2	03.01 כפר סיטרין	כפר גלים
לאור התחלואה המתמשכת בביה"ס ובמועצה, דיגום - 4.1 בפנימייה בלבד (כ-300 תלמידים בפנימייה)	6	28.12	
13 תלמידים מאומתים, עו"ה אחד וסייעת אחת. בוצע דיגום ב- 30.12. 518 נדגמו. 4 חיוביים. 509 שלילי. 1 פסול. 4 בעבודה.	13+2	29.12 יסודי יצחק נבון	רחובות
רחובות, בית ספר יסודי תחכמוני, מנהל, מורה ו- 6 ילדים מאומתים. 5 מכיתה אחת. תואם דיגום בוצע ב- 31.12. 197 נדגמו. 2 חיוביים. 194 שליליים. 1 בעבודה.	6+2	30.12 יסודי תחכמוני	

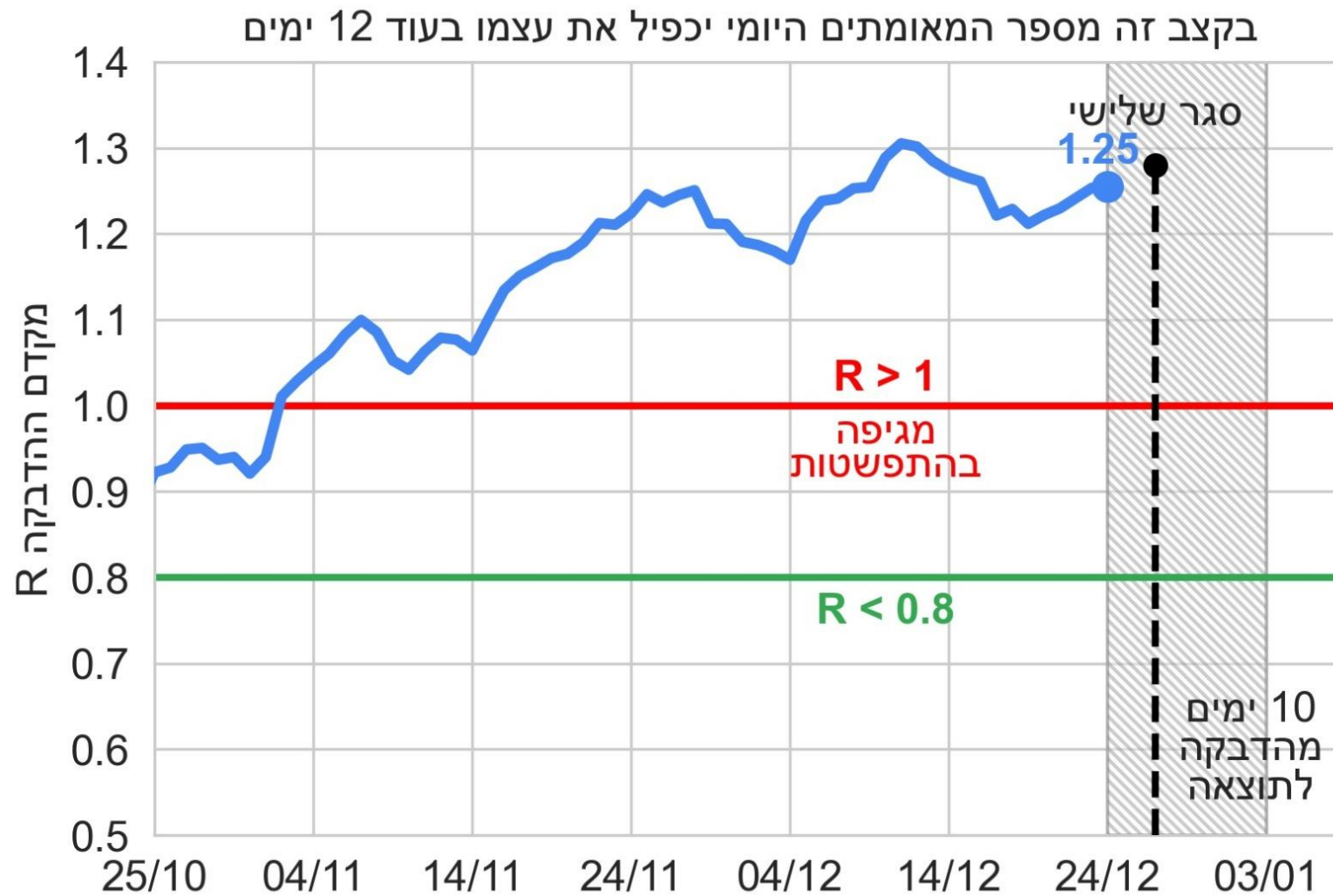


# דסק חינוך - ארצי



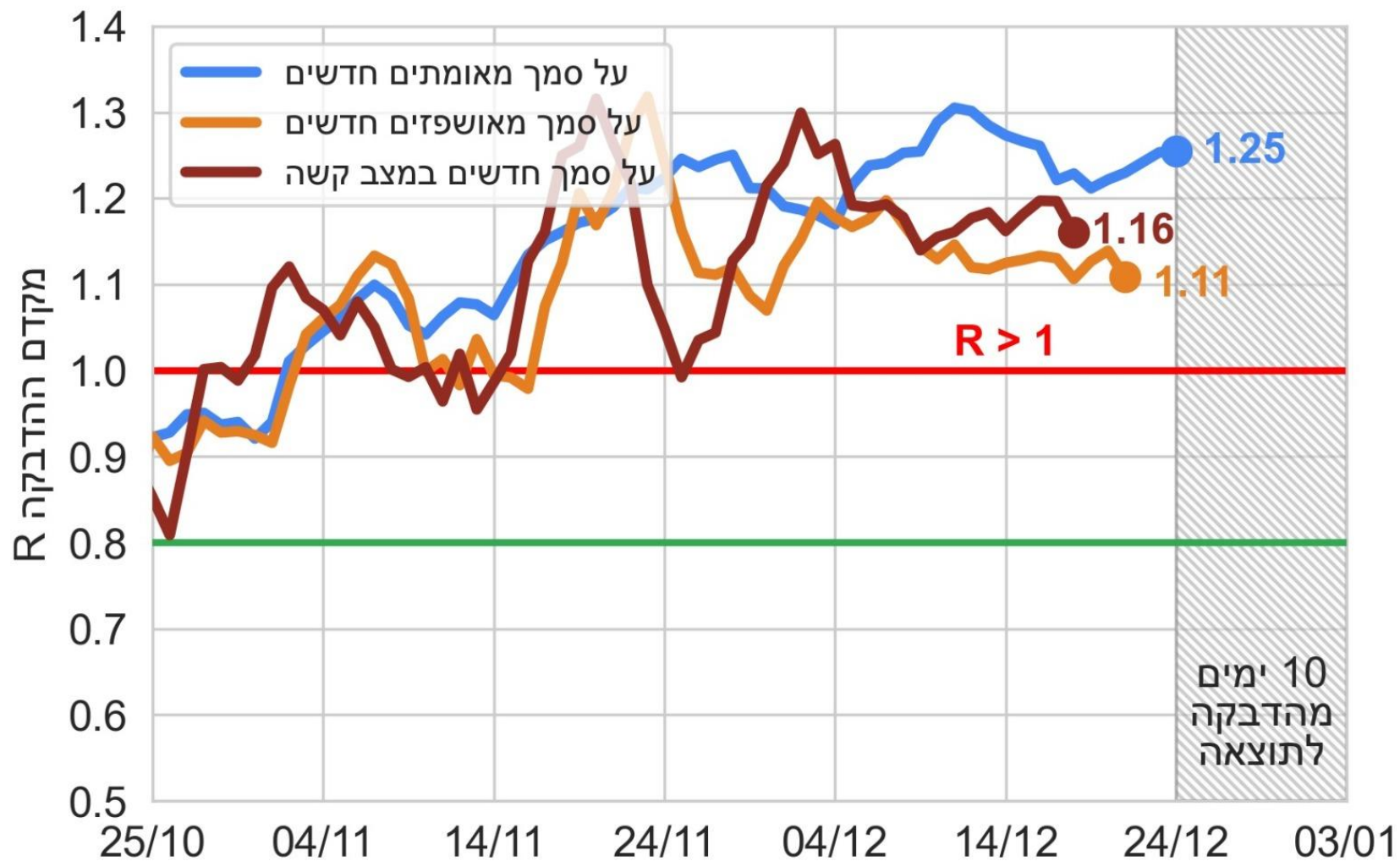
# מקדם ההדבקה ותחזית חולים במצב קשה

# מקדם ההדבקה



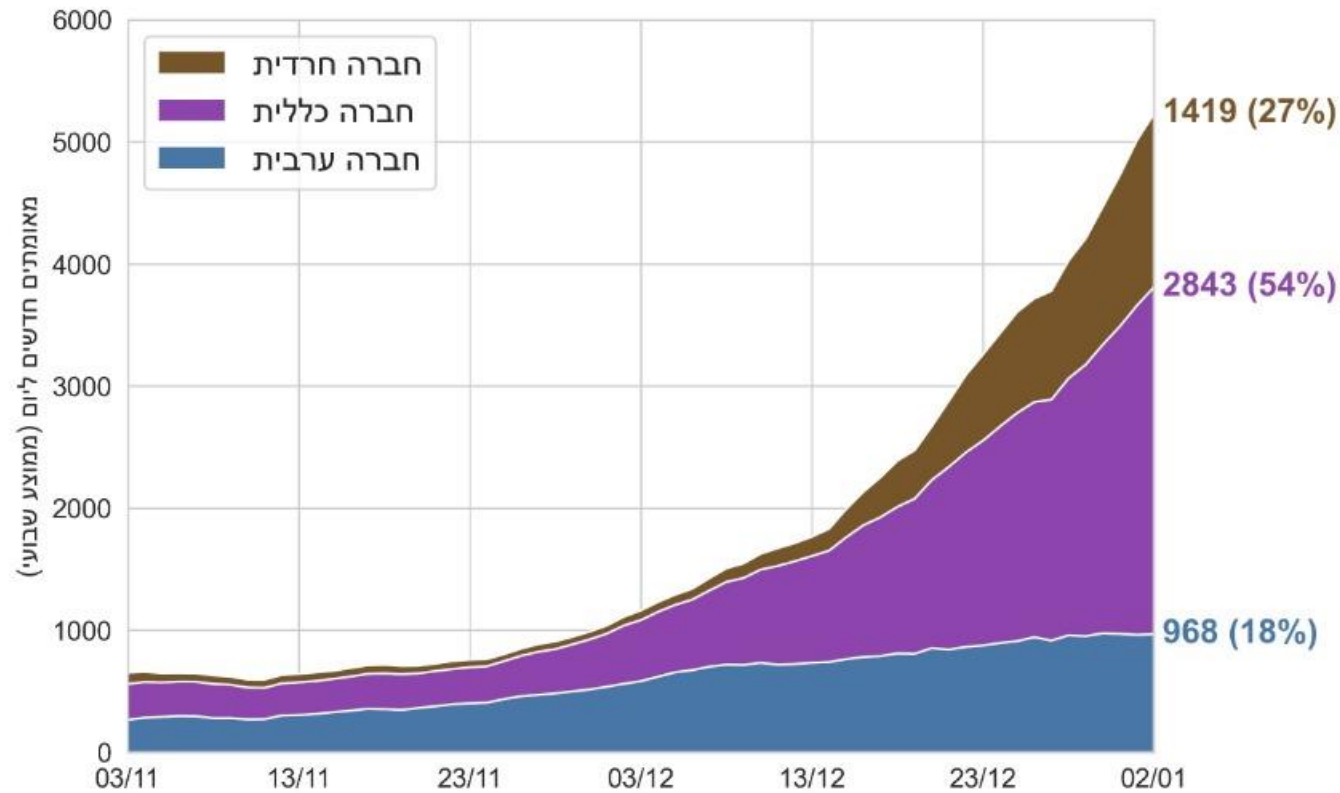
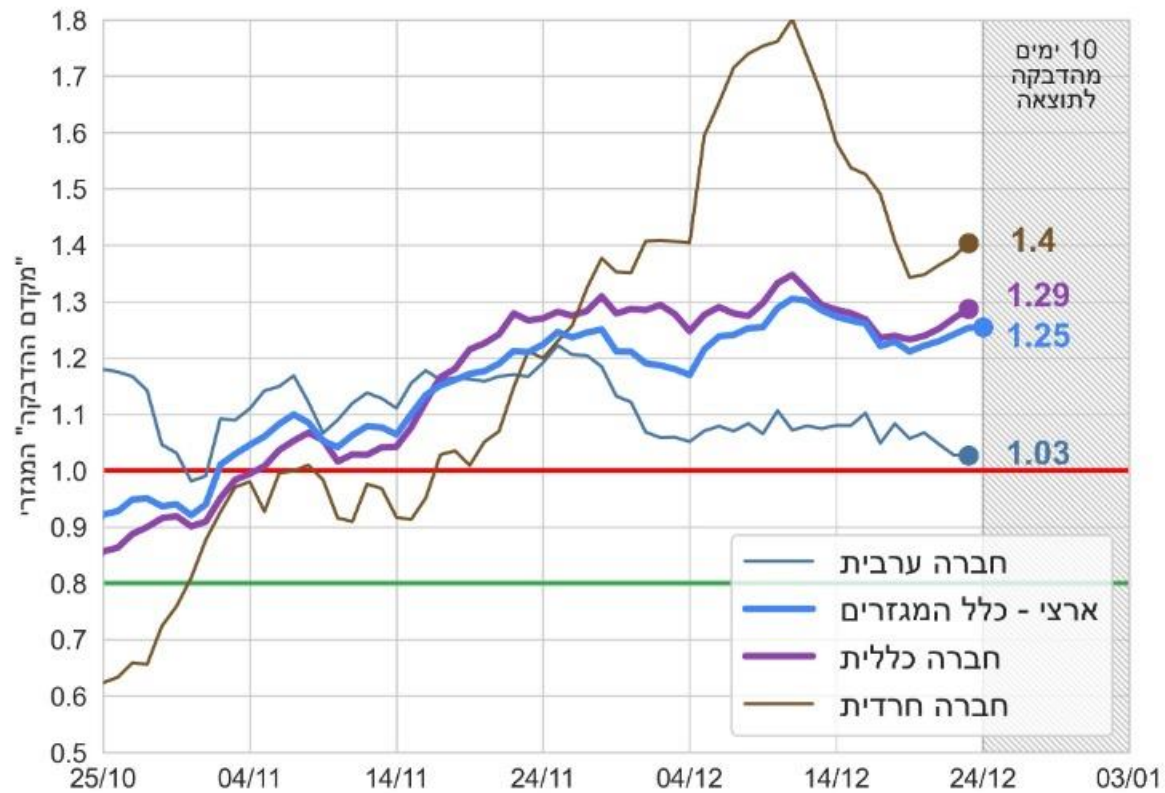


# מקדם ההדבקה (מקורות מידע שונים)

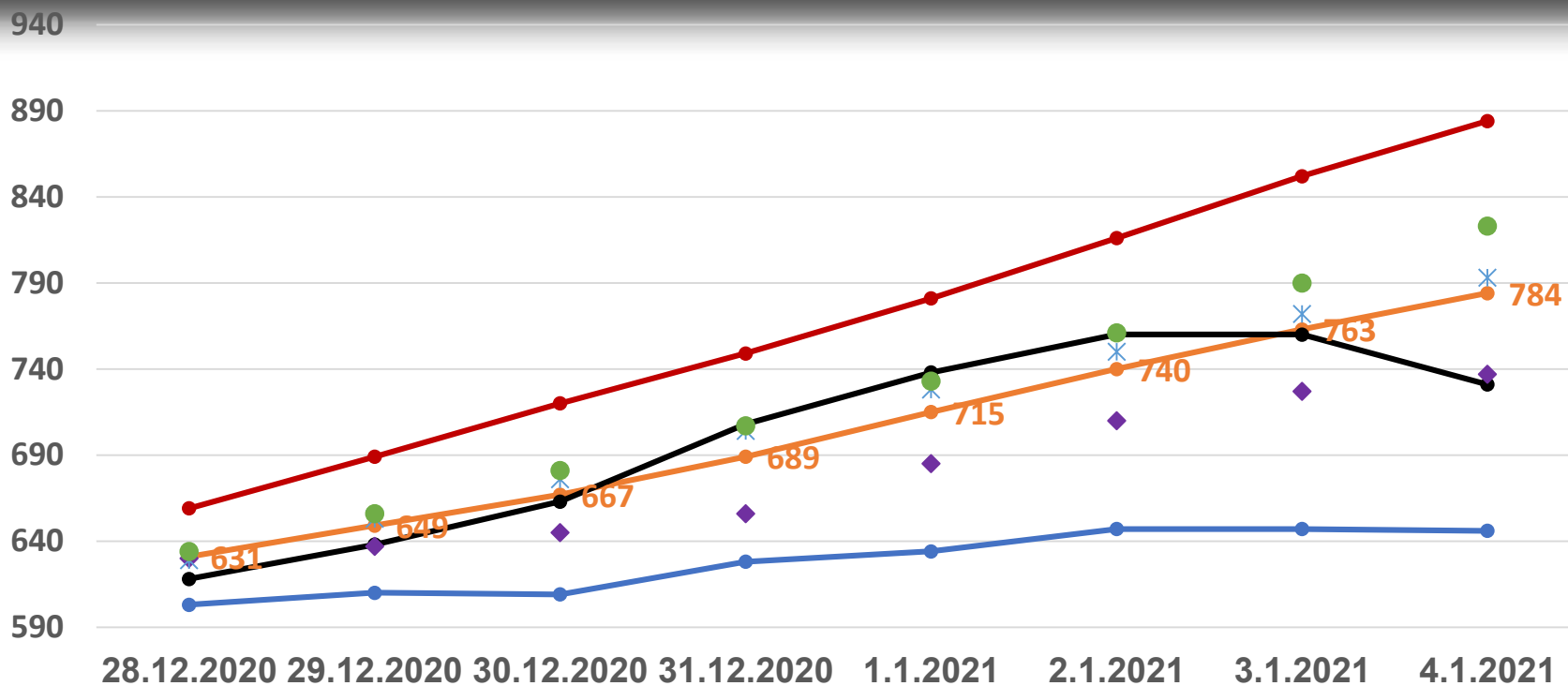




# מקדם ההדבקה (לפי מגזר)

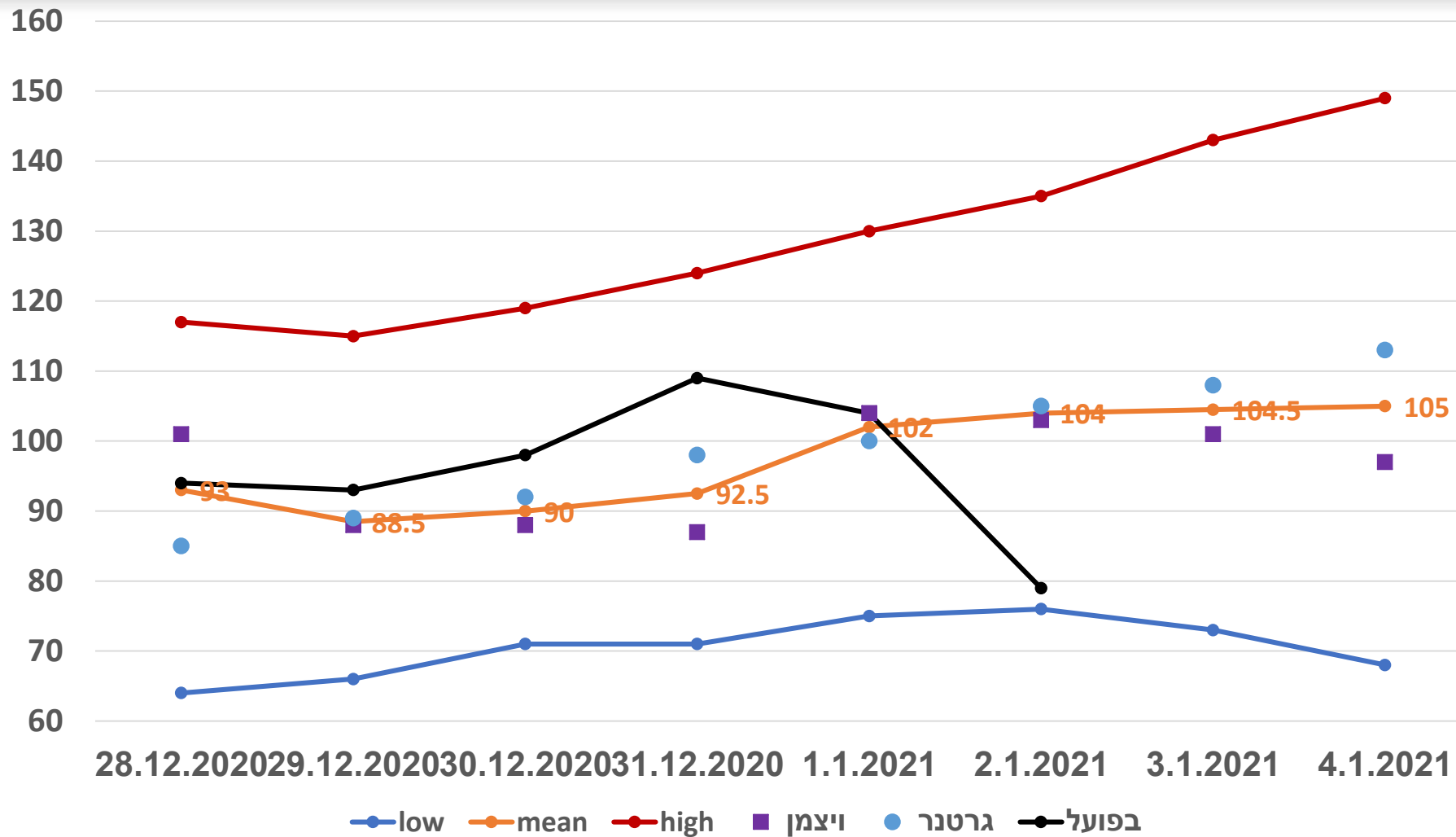


# תחזית קשים



low median high ויצמן איכלוב גרטנר בפועל

# קשים חדשים



להצגה בפורום אינטגרציה (סימון V)	המלצה	משמעויות	נושא
		הסגל לא עובד!	מקדם ההדבקה

# ניתוח תנועתיות

04.01.2021



מגן ישראל

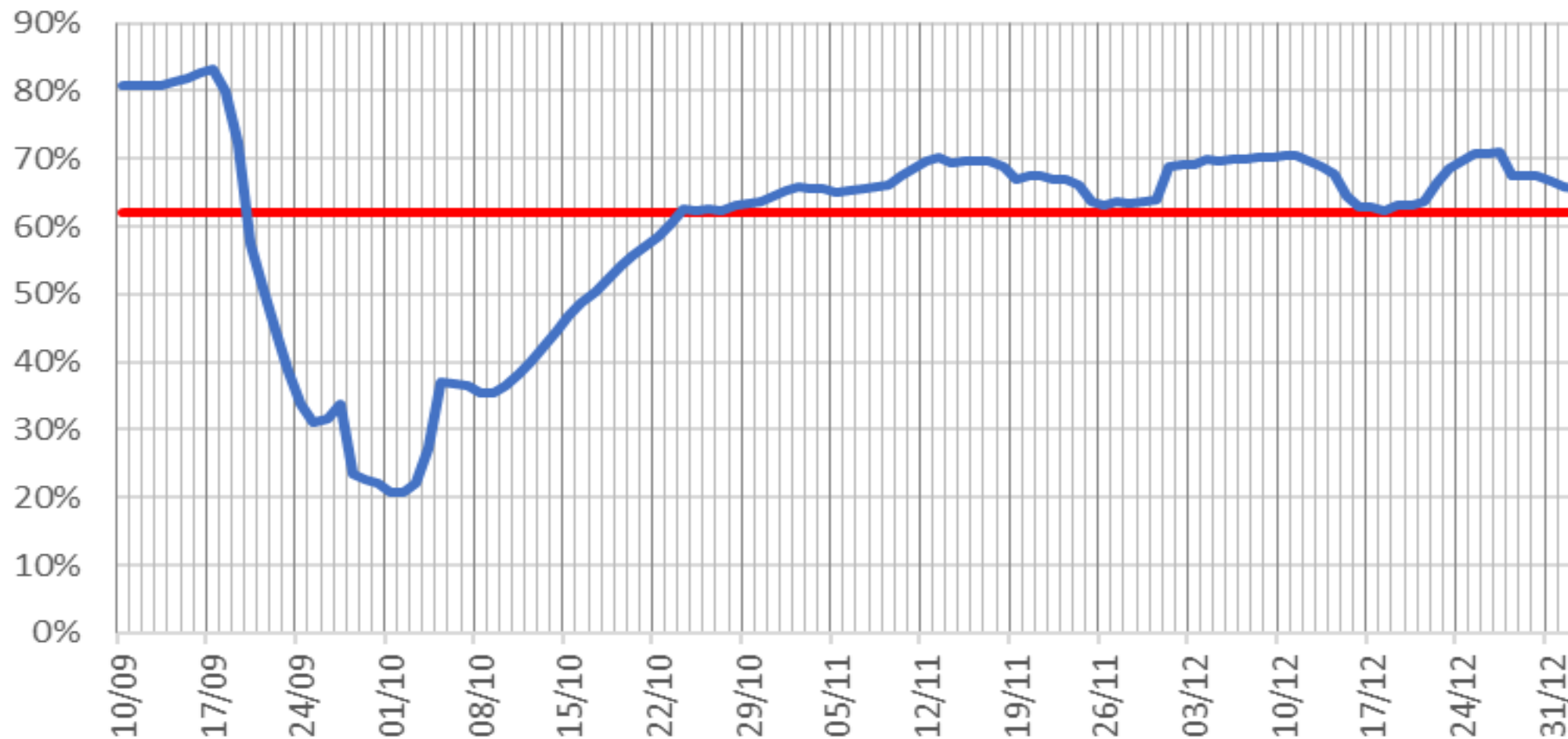
מבוסס על נתונים שהתקבלו מפיקוד העורף וחברת Neura ב 30.12.2020

רק יחד ננצח!



# במהלך הסופ"ש חלה ירידה קלה בתנועתיות ובמגעים ביחס לסופ"ש קודם, אך גם שבוע לאחר תחילת הסגר, המדד משקף $R > 1$

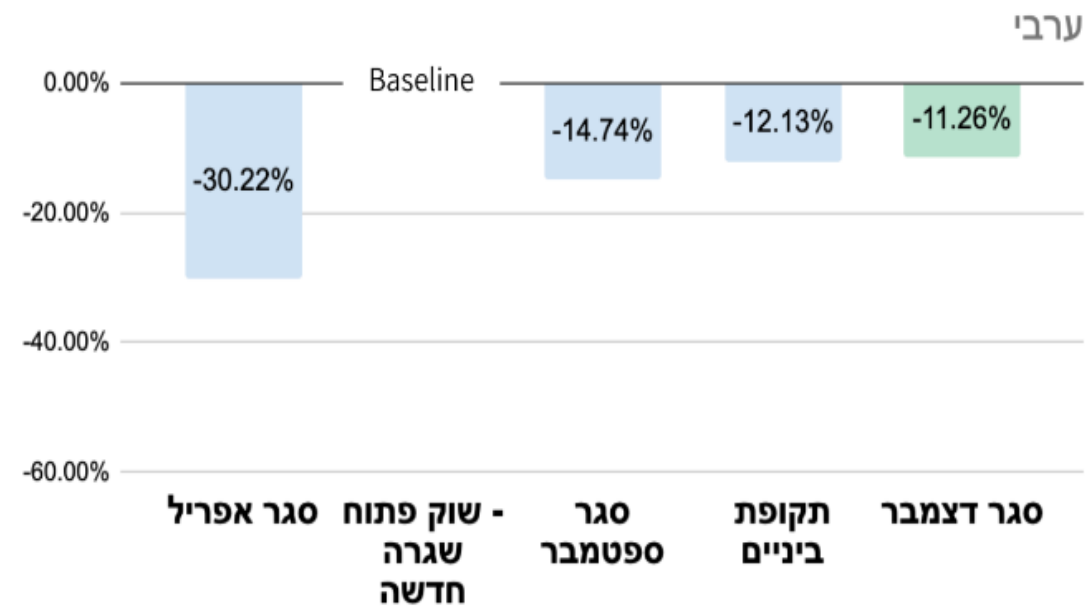
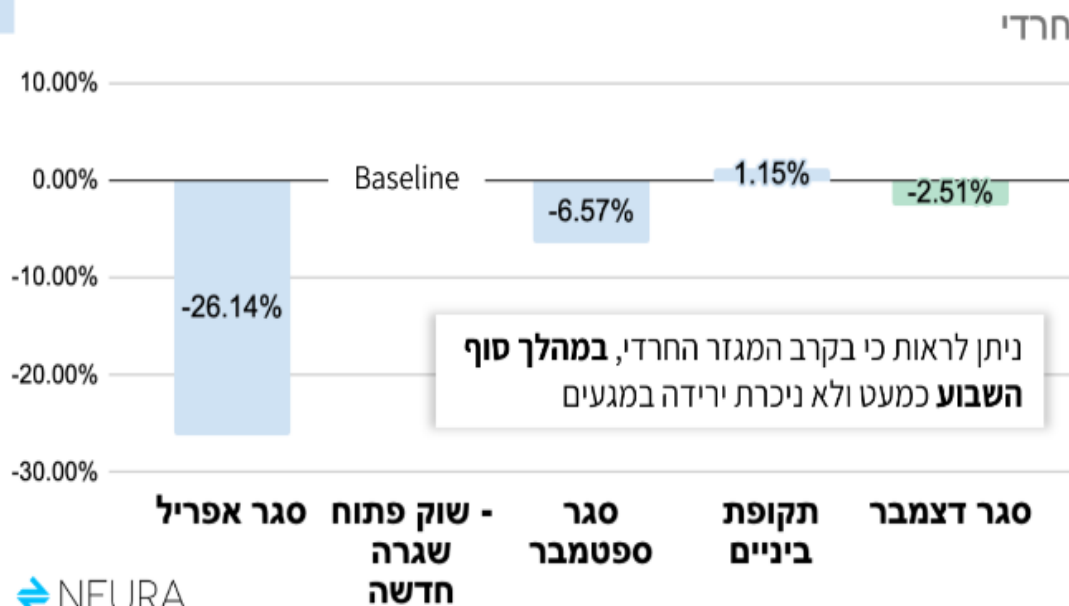
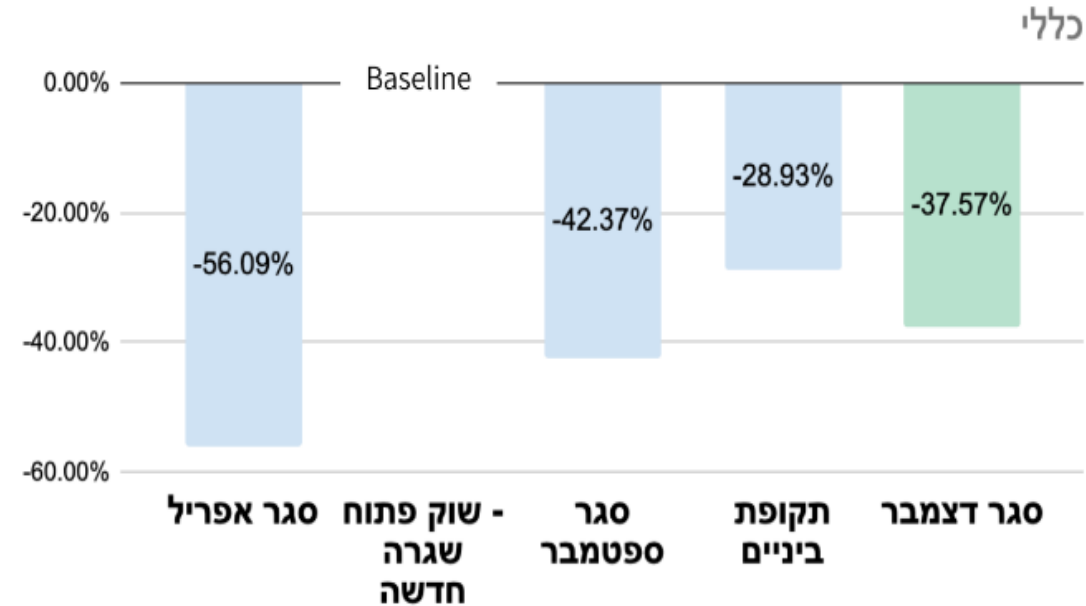
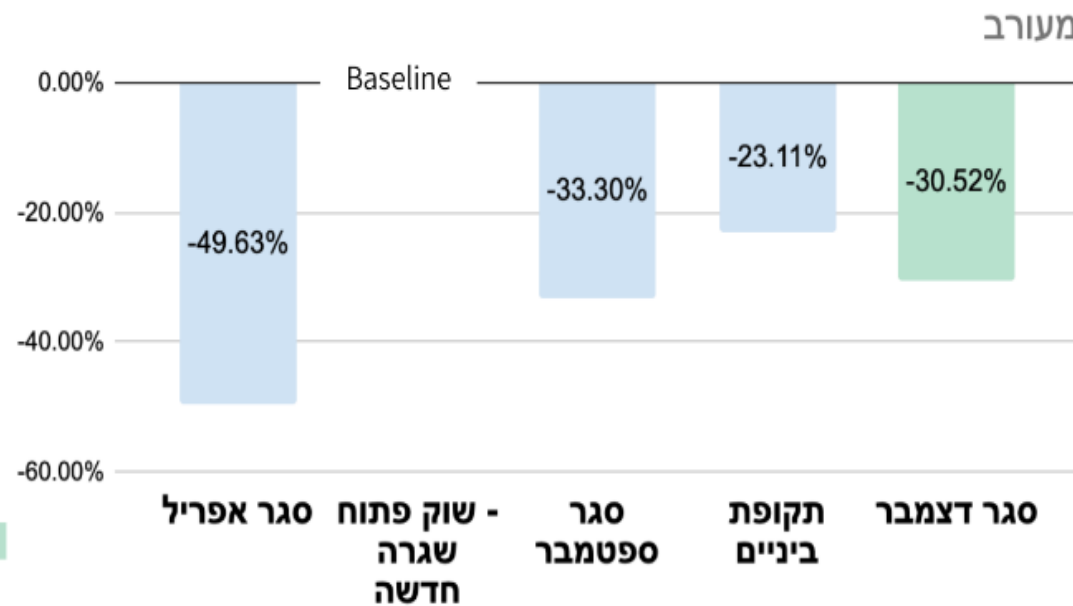
מדד תנועתיות ומגעים ארצי



רמת התנועתיות  
בה חצינו את  $R=1$   
ביציאה מסגר 2



# התנהגות האוכלוסייה ביום שבת 2.1.2021 | מדד המגעים לאדם בפילוח מגזרי



ניתן לראות כי בקרב המגזר החרדי, במהלך סוף השבוע כמעט ולא ניכרת ירידה במגעים

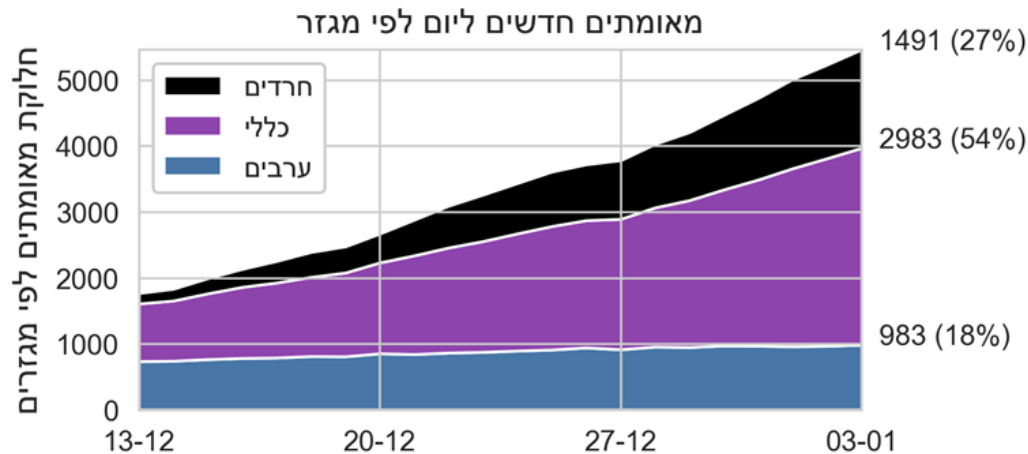
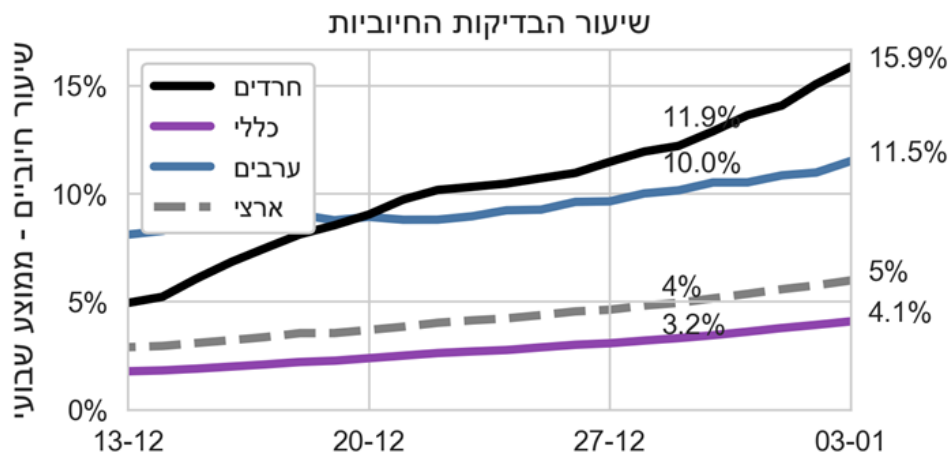
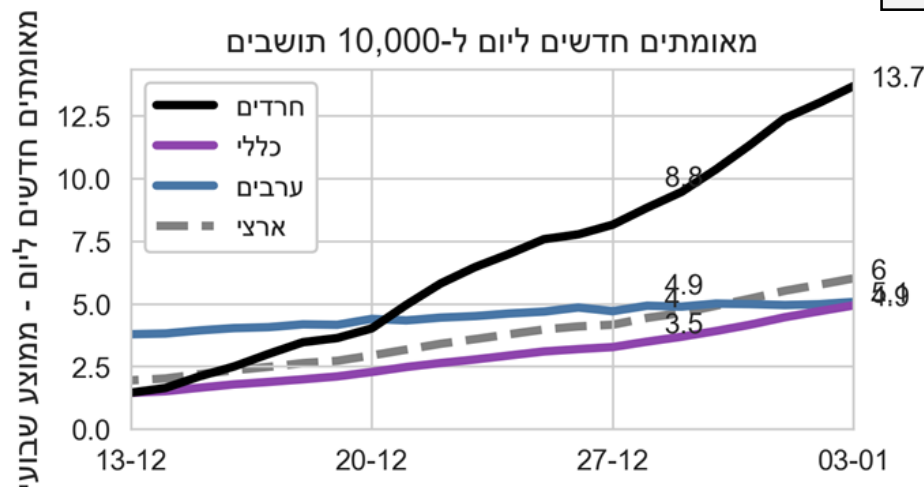
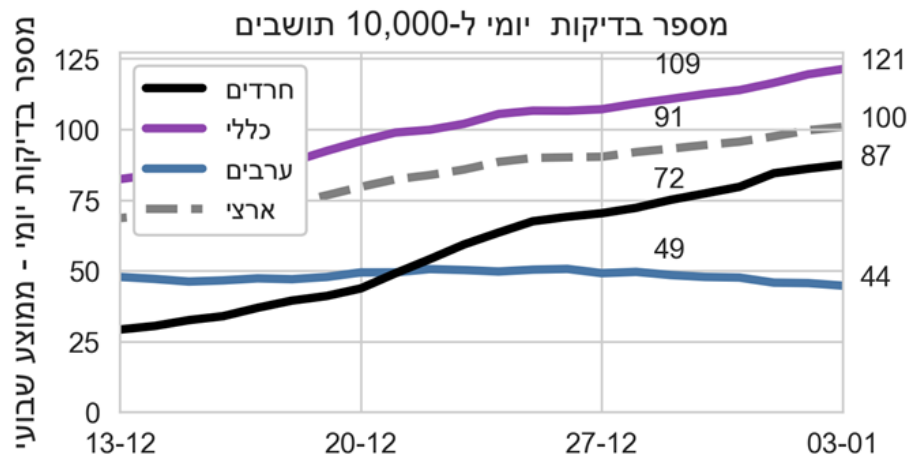
# מרכז המידע והידע

# מגמות ארציות בחתך מגזרי (לפי 10k)

## ממוצע שבועי, כולל סקרים

### ארצי (כולל סקרים)

כמות בדיקות: 78,750 (ל-87.5k)  
כמות מאומתים: 5,135  
שיעור בדיקות חיוביות: 6.5%

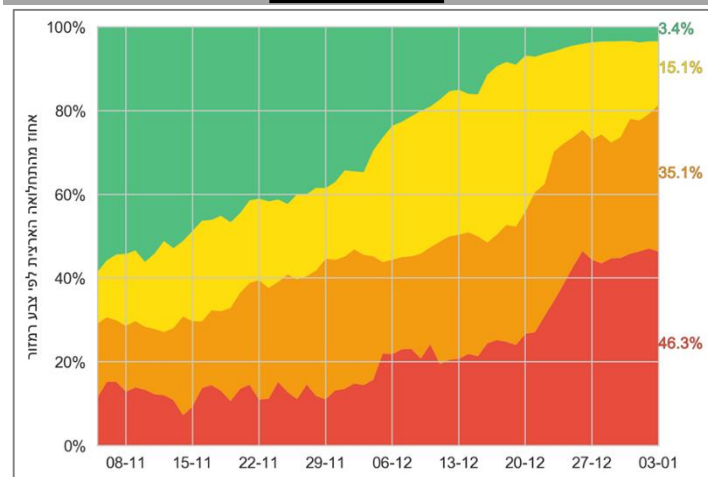


# נתוני רמזור / מגמות שינוי צבעים לפי הרמזור

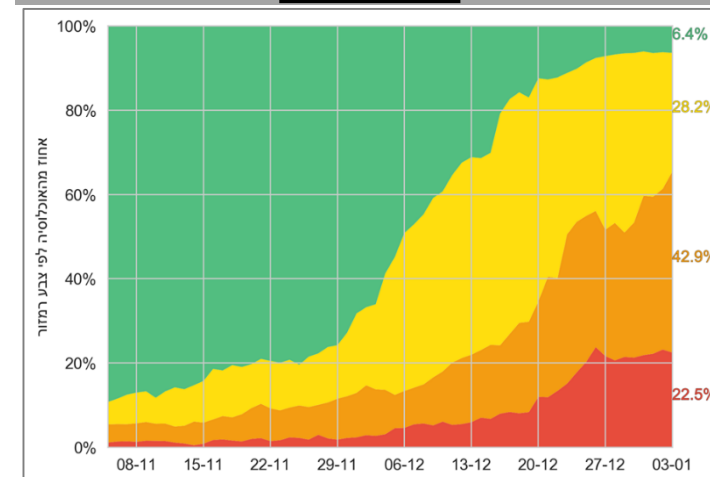
אדום +7.5, כתום +6.0, צהוב +4.5

סטטוס	עיר	אתמול	היום
מחמיר	ירושלים - ראס אל עמוד		
	אבן יהודה		
	בת ים		
	ג'לג'וליה		
	ג'ת		
	כפר יונה		
	רמת גן		
משתפר	תל מונד		
	בית שאן		
	ירושלים - ואדי ג'וז, שיח ג'ראח ובאב א-זהרה		
	מגאר		
	צפת		
	לקיה		
	חריש		
	מזכרת בתיה		

אחוז מכלל המאומתים - לפי צבע



אחוז מכלל האוכלוסייה - לפי צבע



## מספר ישובים בצבע רמזור

**אדום - 92** (21 רובעים, 52 ערים, 19 יישובים)

**כתום - 135** (9 רובעים, 81 ערים, 45 יישובים)

**צהוב - 166** (2 רובעים, 56 ערים, 108 יישובים)

**ירוק - 891** (2 רובעים, 47 ערים, 842 יישובים)

# ישובים בעלי תחלואה משמעותית

TOP20 לפי כמות המאומתים השבועית (27/12-02/01)

צביעה לפי עמידה ב-1/6 מיעד הבדיקות ליום (היום – 16%) - +100% ירוק, היתר ללא צבע

עמידה ביעד 5% מהאוכלוסייה	אוכלוסייה (אלפים)	הבהוב	מס' מאומתים 27/12-02/01	מס' מאומתים החל ב-03/01	עיר	ציון רמזור
26%	947		6757	857	ירושלים	8.2
22%	207		1476	240	בני ברק	8.7
40%	78		950	182	מודיעין עילית	10.0
29%	464		944	152	תל אביב - יפו	5.8
31%	226		943	131	אשדוד	7.4
31%	249		748	116	פתח תקווה	6.7
27%	285		837	115	חיפה	6.4
23%	78		583	92	נצרת	8.4
25%	197		489	81	חולון	6.3
15%	129		934	80	בית שמש	9.1
15%	61		643	77	ביתר עילית	10.0
21%	223		420	70	נתניה	5.8
24%	49		346	69	אלעד	8.9
23%	255		477	68	ראשון לציון	5.9
30%	145		382	60	רחובות	6.9
33%	166		321	53	רמת גן	6.1
17%	146		344	52	אשקלון	6.2
21%	35		306	50	טמרה	8.7
24%	210		580	42	באר שבע	6.8
13%	27		308	3	ערד	9.8

# ערים אדומות בוהקות

## תנאי כניסה – 3 ימים ברצף עם ציון 7.5 ומעלה

## תנאי יציאה – 3 ימים ברצף עם ציון מתחת ל- 7.5

יחס הכפלה	אחוז חיוביים	אוכלוסייה (אלפים)	% מתחלואה ארצית	מאומתים חדשים בשבוע	יישוב	שינוי
1.4	14.6%	207	4.6%	1660	בני ברק	
2.7	16.9%	78	3.1%	1138	מודיעין עילית	
1.9	12.0%	129	2.7%	990	בית שמש	
1.6	16.8%	49	2.4%	862	ירושלים – רמות	
2.1	23.6%	61	1.9%	683	ביתר עילית	
1.8	15.1%	78	1.8%	639	נצרת	
1.6	22.8%	37	1.5%	551	ירושלים – רוממה	
1.9	16.7%	49	1.1%	416	אלעד	
2.0	26.6%	45	1.1%	415	ירושלים - בוכרים, גאולה, מקור ברוך ומאה שערים	
1.6	15.5%	22	1.1%	391	ירושלים - בית וגן	
1.6	20.5%	26	1.1%	382	ירושלים - נווה יעקב	
1.5	20.0%	31	1.0%	353	ירושלים - סנהדריה, מעלות דפנה, רמת אשכול, שמואל הנביא ובית ישראל	
1.4	17.8%	35	0.9%	340	טמרה	
1.5	10.7%	28	0.9%	339	ירושלים - גבעת שאול, גבעת מרדכי, וקריית משה	
1.4	8.5%	43	0.9%	338	ירושלים - פסגת זאב	
1.1	6.3%	41	0.9%	322	ירושלים - קרית היובל, רמת שרת, רמת דניה, הולילנד, מלחה	
3.5	9.5%	27	0.9%	311	ערד	
1.6	9.1%	45	0.8%	297	טבריה	
1.3	20.8%	16	0.8%	281	ירושלים - רמת שלמה	
5.7	9.2%	1	0.2%	57	אבני חפץ	נכנס
1.3	27.3%	0.3	0.1%	30	יסודות	
1.1	13.5%	16	0.7%	266	ירושלים - הר נוף	יציא

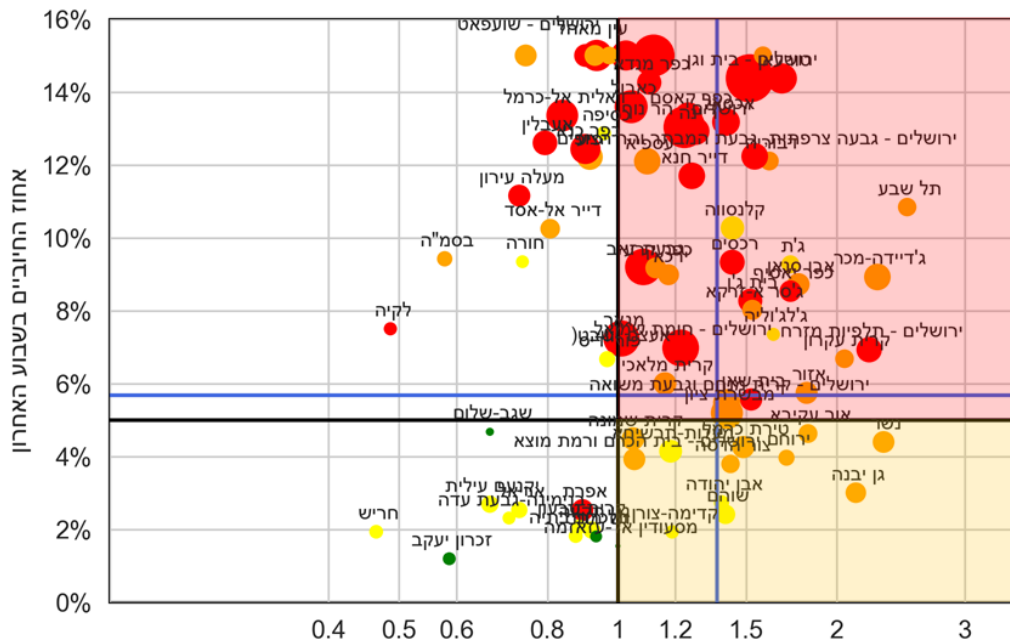
יחס הכפלה +2.5  
% חיוביים +7%

# סימון ערים במגמת עליה להעמקה (+25k)

סימון מבוסס קצב הכפלה ואחוז חיובים  
השוואה שלושה ימים אחורה

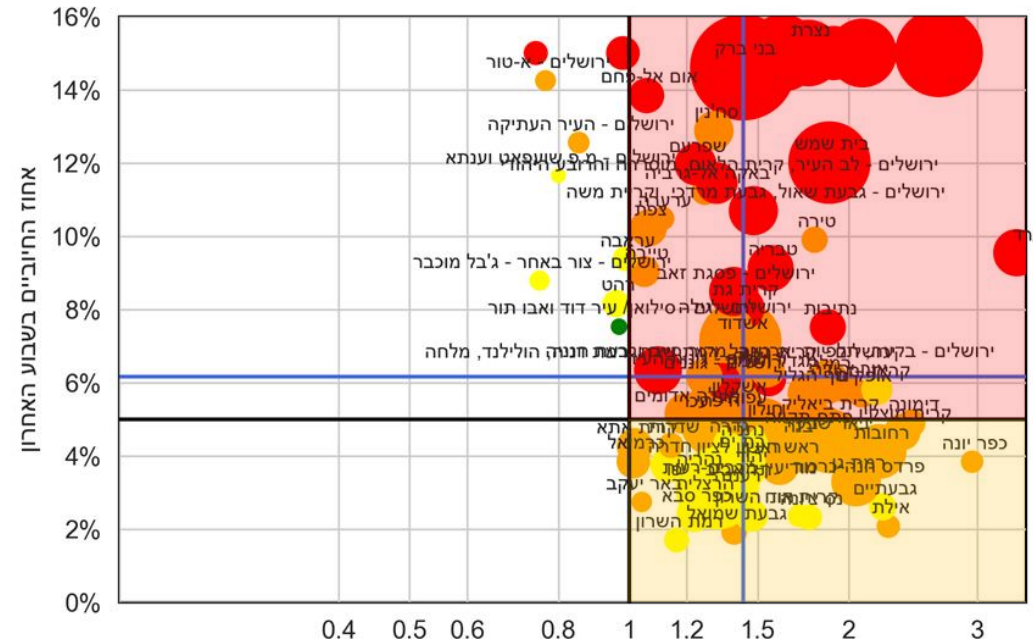
31/12/20

37% 63%



03/01/21

5%





# התפרצויות בישובים בינוניים וקטנים:

## יחס הכפלה גבוה

### ערים מהבהבות עם יחס הכפלה +2.5

בדיקות השבוע	בדיקות בשבוע שעבר	מאומתים השבוע	מאומתים בשבוע שעבר	% חיוביים בשבוע האחרון	יחס הכפלה	אוכלוסייה (אלפים)	עיר	ציון רמזור
618	142	57	5	9.2%	5.7	1	אבני חפץ	9.3
726	587	104	29	14.3%	3.6	10	כפר יאסיף	8.3
3258	2613	311	89	9.5%	3.5	27	ערד	9.9
613	216	32	8	5.2%	3.2	5	בית אריה	7.8
450	518	32	0	7.1%	3.2	10	עתלית	5.7
226	276	34	11	15.0%	3.1	10	ג'לג'וליה	6.7
1616	1335	62	21	3.8%	3.0	26	כפר יונה	6.2
83	29	29	0	34.9%	2.9	0.2	אביבים	7.0
359	264	48	18	13.4%	2.7	6	עיילבון	9.1
6733	3188	1138	428	16.9%	2.7	78	מודיעין עילית	10.0
568	161	26	10	4.6%	2.6	2	חספין	8.5
381	382	41	16	10.8%	2.6	12	ג'ת	6.7
508	520	71	28	14.0%	2.5	6	פקיעין (בוקייעה)	8.1
262	254	25	5	9.5%	2.5	1	עלמון	8.1

# תמ"צ התחסנות

## פילוח גילאים

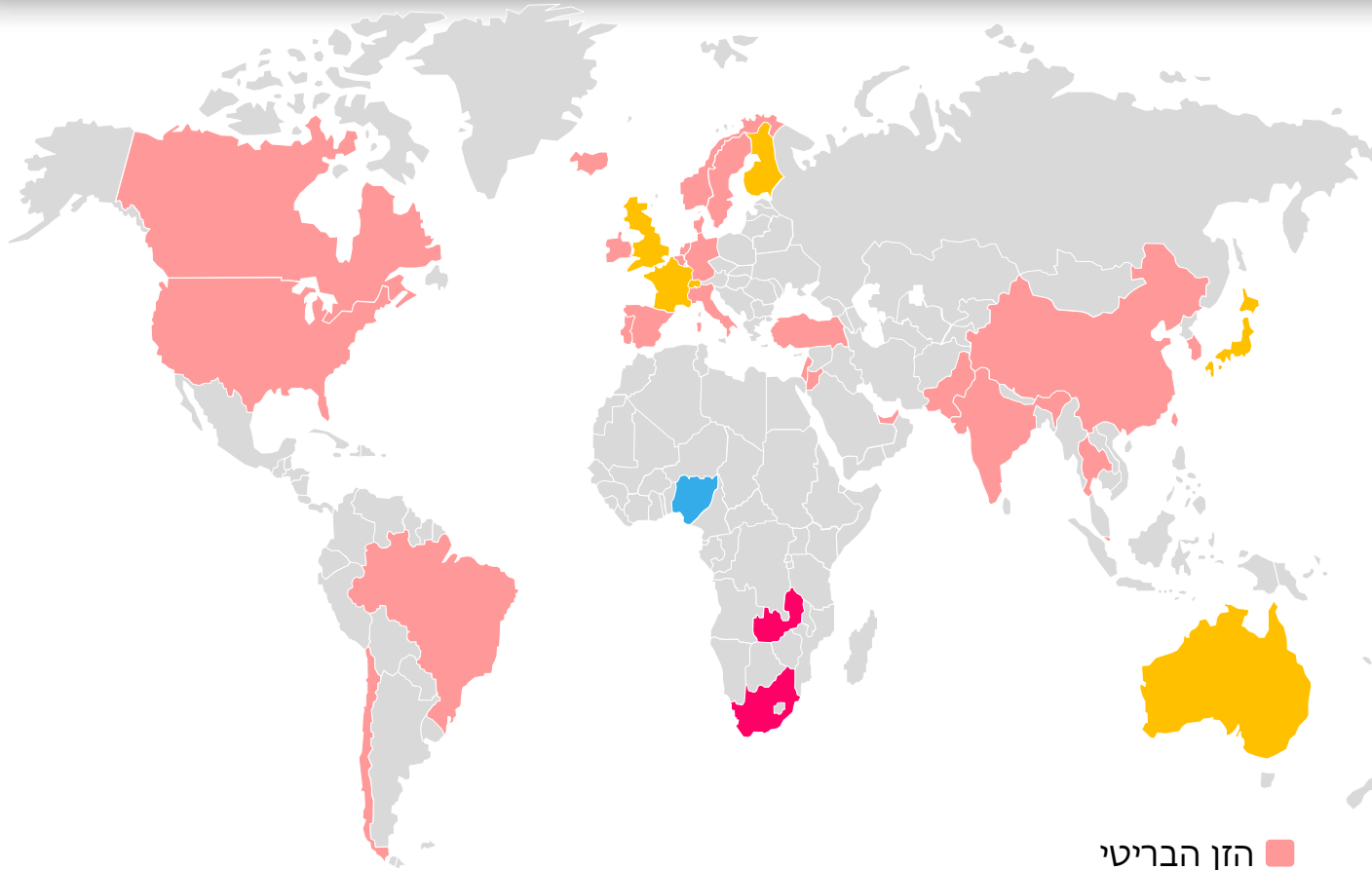
קבוצת גיל	מתחסנים	אוכלוסייה (מיליונים)	שיעור ל-10K	אחוז מקבוצת הגיל שהתחסנו	אחוז מכלל החיסונים
16-19	9,271	0.56	165	2%	1%
20-29	44,818	1.26	355	4%	4%
30-39	71,988	1.18	611	6%	6%
40-49	112,424	1.06	1,060	11%	10%
50-59	170,055	0.82	2,081	21%	15%
60-69	359,009	0.72	4,982	50%	31%
70-79	257,688	0.43	5,983	60%	22%
80+	114,482	0.24	4,734	47%	10%
מידע חסר	12,461	-	-	-	1%
<b>חוסנו 52% מבני ה-60+</b>					

# קורונה בעולם

עדכון גלובאלי



# מדינות בהן נמצאה המוטציה הבריטית או הדרום אפריקאית



- הזן הבריטי
- הזן הדרום אפריקאי
- שני הזנים
- הזן הניגרי

\*זן חדש אותר בניגריה בדגימות בודדות אך רמת מסוכנותו טרם נחקרה

## הווריאנט האנגלי

הווריאנט הבריטי אותר ב-33 מדינות בעולם:

אירופה: בריטניה, דנמרק, צרפת, גרמניה, מלטה, שוויץ, איטליה, אירלנד, ספרד, שבדיה, הולנד, בלגיה, פינלנד, איסלנד, פורטוגל, נורבגיה.

אסיה: יפן, סין, סינגפור, דרום קוריאה, הודו, פקיסטן, איחוד האמירויות, ישראל, ירדן, לבנון, תורכיה, פקיסטן, טאיוואן, תאילנד.

אמריקה: קנדה, צ'ילה, ברזיל, ארצות הברית.

אחרים: אוסטרליה

בחלק מהמדינות נמצאו מקרים עם הווריאנט ללא קשר לחזרה מבריטניה:

דנמרק, קנדה, הולנד, איסלנד (נוסע שחזר מדנמרק), ישראל

## הווריאנט הדרום אפריקאי

הזן הדרום אפריקאי אותר בקרב החוזרים מדרום אפריקה במספר מדינות ברחבי העולם:

בריטניה, שוויץ, יפן, פינלנד, אוסטרליה, זמביה וצרפת.

עד כה, מרבית המדינות אשר מצאו את הווריאנט בקרב חוזרים מבריטניה למעשה לא חיפשו את הווריאנט בקרב האוכלוסייה שלהן וביצעו ריצופים בודדים בלבד, ולכן תפוצת הווריאנט במדינות עצמן אינה ברורה.

Figure 11 | Sequence count per country B.1.1.7

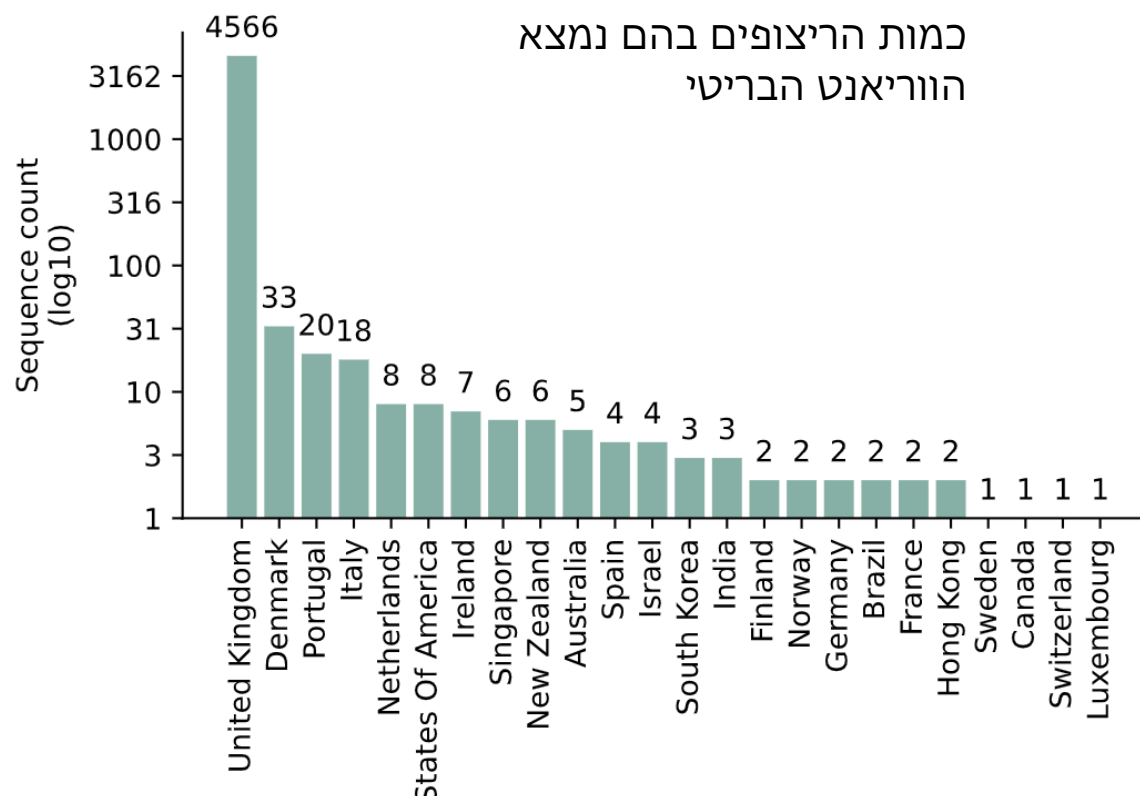
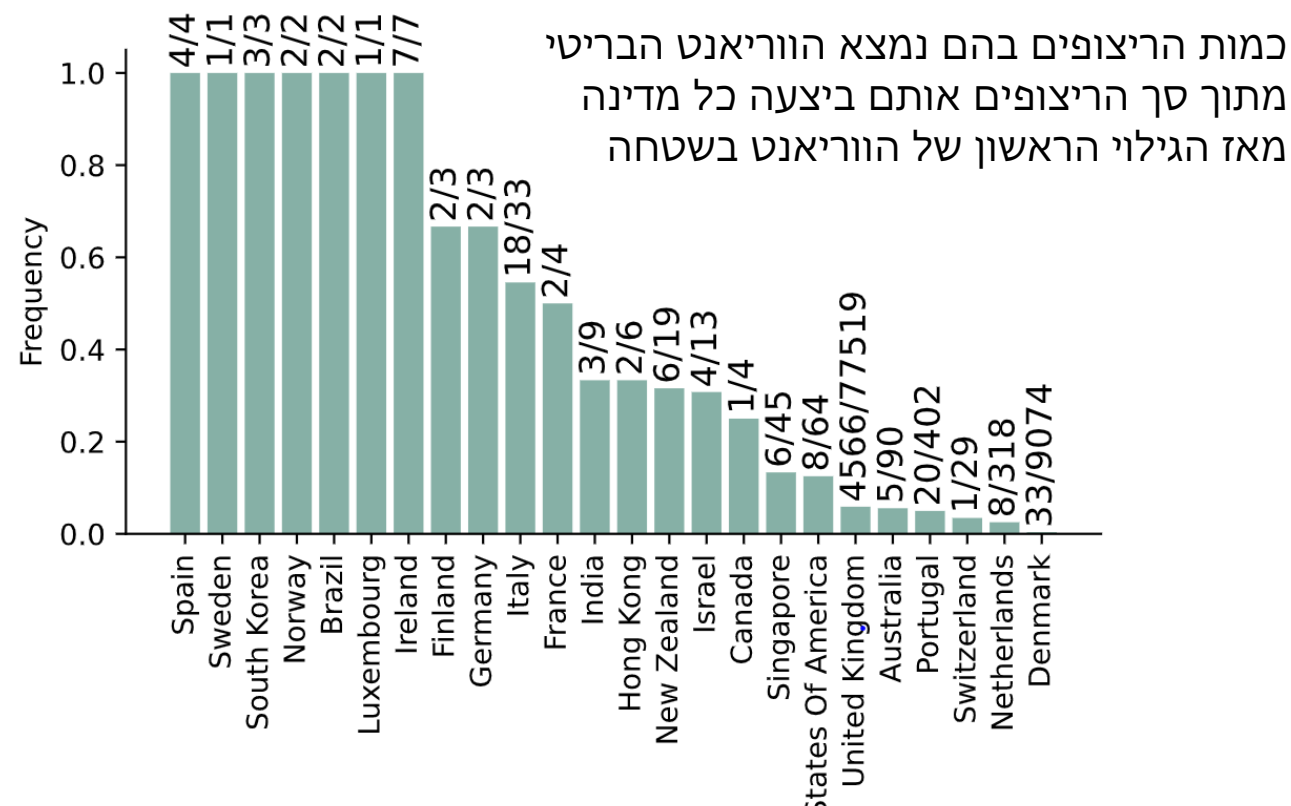


Figure 12 | Frequency B.1.1.7 in sequences produced since first new variant reported per country

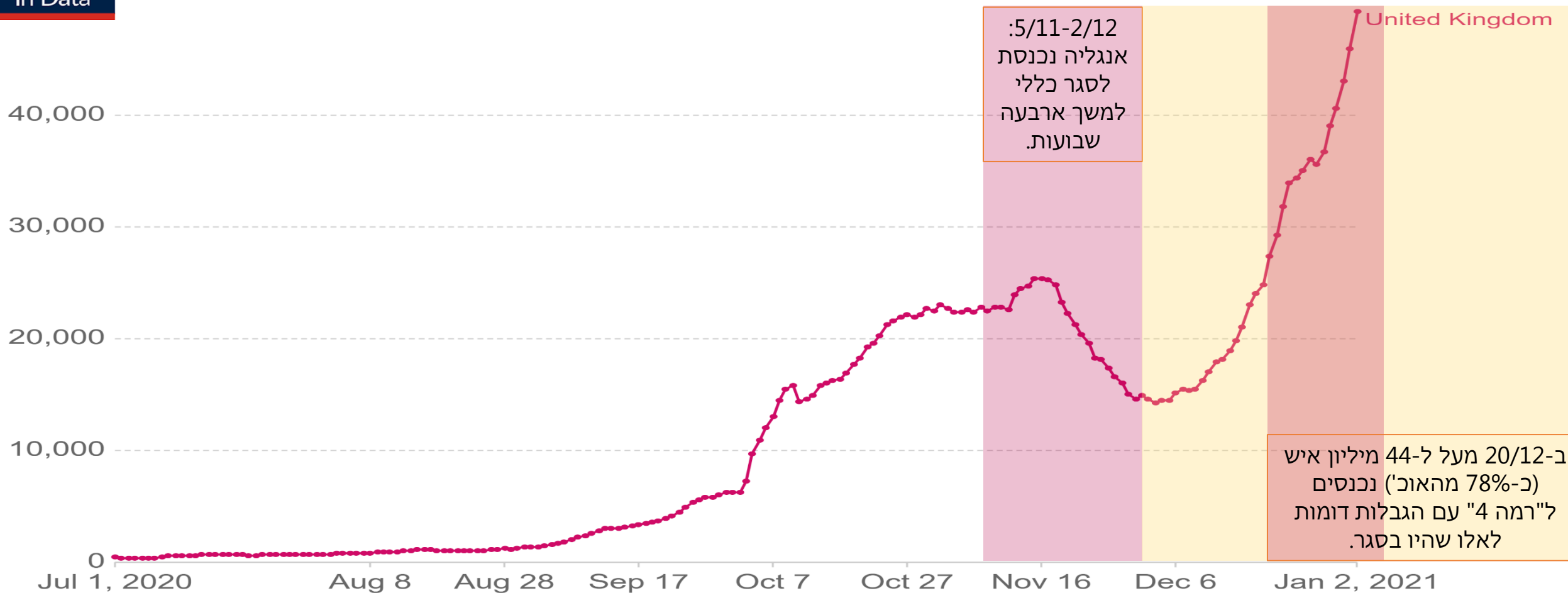


# התפשטות התחלואה בבריטניה

מקרים חדשים ליום, בממוצע בשבועי

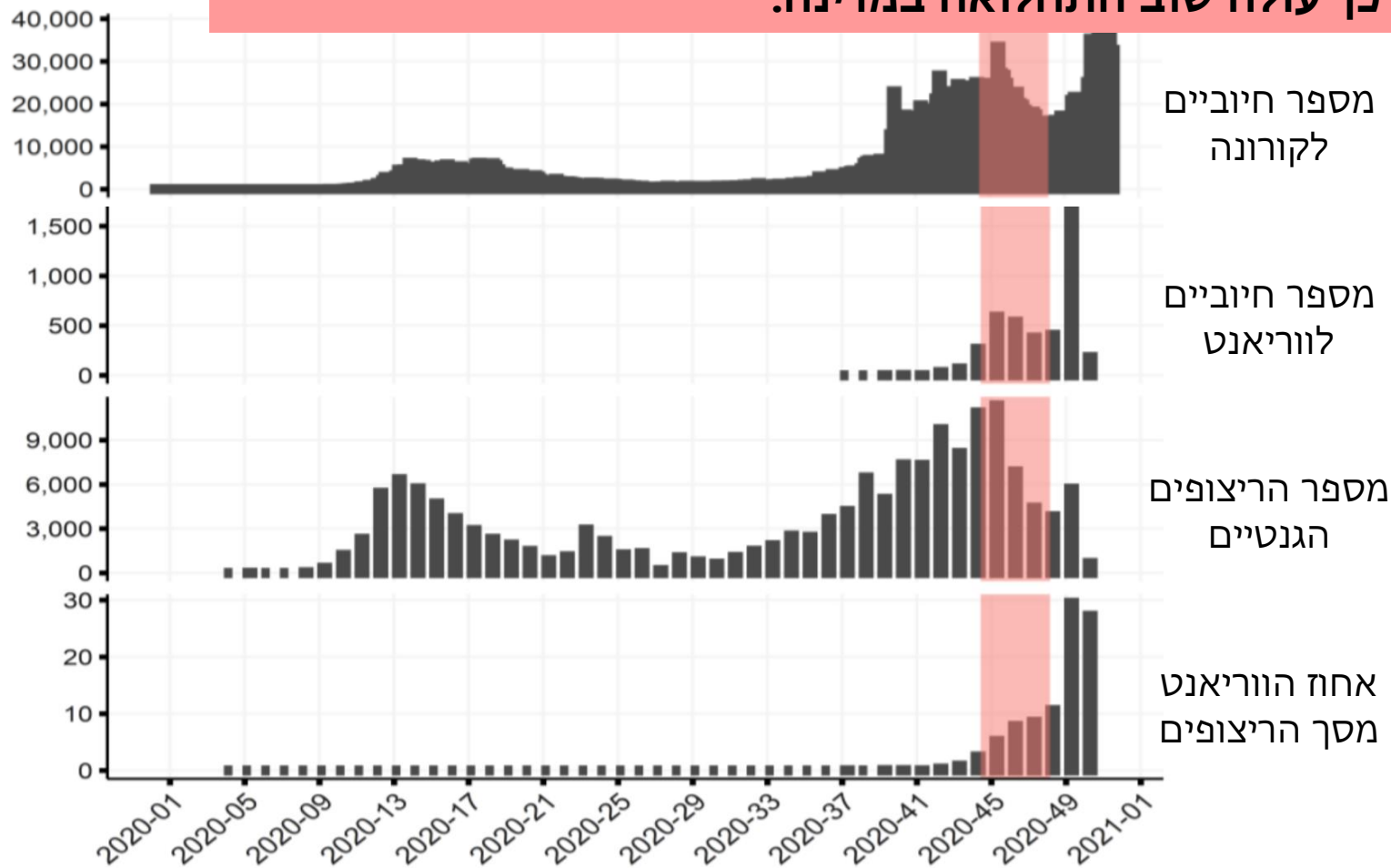
Our World  
in Data

הווריאנט הבריטי מתחיל לעלות

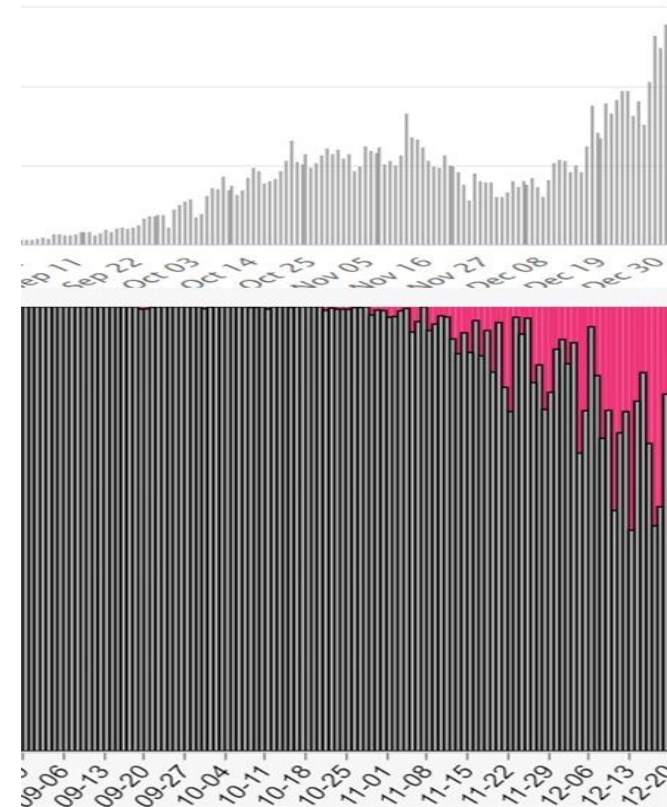


# התפשטות הווריאנט למול העלייה בתחלואה

ניתן לראות כי בריטניה הצליחה להוריד את התחלואה באמצעות הסגר, אך נראה כי ככל שעולה אחוז הווריאנט כך עולה שוב התחלואה במדינה.



מספר חיוביים לקורונה לעומת מספר החיוביים לווריאנט הבריטי





# התפשטות הווריאנט ברחבי אנגליה

21/09/2020  
סה"כ 1 מקרים



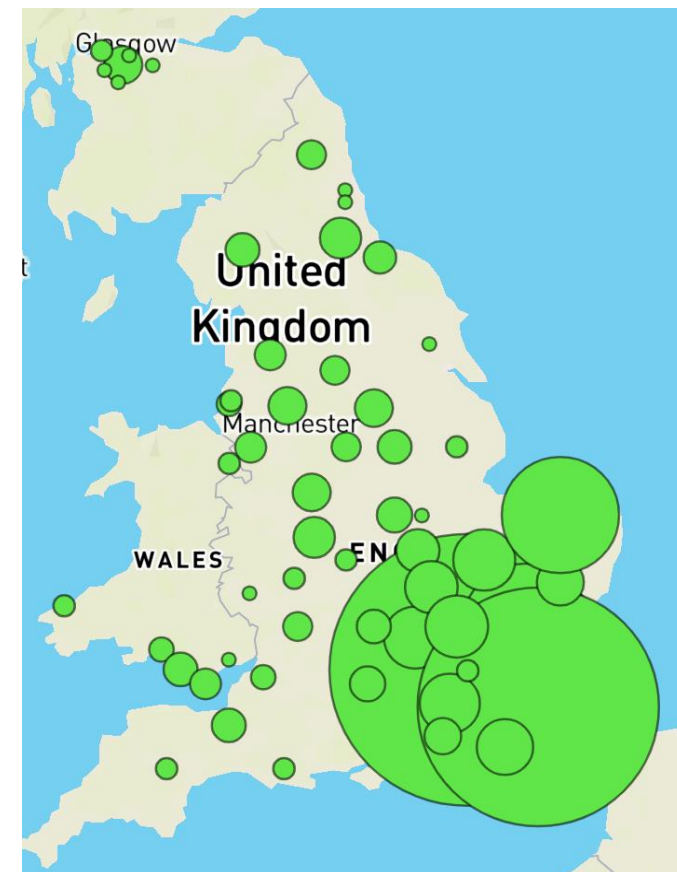
21/10/2020  
סה"כ 25 מקרים



21/11/2020  
סה"כ 1,277 מקרים



17/12/2020  
סה"כ 3,062 מקרים



# מצב הגבלות במדינות אירופה

## פורטוגל



הגבלות חגים ושנה חדשה מסתיימות היום, וישנה חזרה להגבלות אזוריות עם שילוב הגבלות ארציות כלליות

## גרמניה



גרמניה נמצאת בסגר החל מה-16 בדצמבר ועד ה-10 בינואר. במסגרת הסגר מערכת החינוך עברה למתכונת מקוונת. **ישנה כוונה לדחות את החזרה ללימודים.**

## צרפת



דחתה פתיחה של תרבות ופנאי שהייתה אמורה לקרות ב-7.1 ושוקלת החמרת הגבלות; ב-15 מחוזות הקדימו עוצר לילי מ-20 ל-18

## בריטניה



רוב המדינה נמצאת ברמת ההגבלות הכי גבוהה (סגר). מערכת החינוך נסגרה עד ל-3 בינואר, אולם **קעת הוחלט על דחיית פתיחת בתי הספר היסודיים בשבועיים.**

## דנמרק



ב-16 בדצמבר נכנסה לסגר מלא שהיה צריך להסתיים ב-3 בינואר. על רקע החששות מהתפשטות המוטציה במדינה והעלייה התחלואה, **הוחלט לדחות את הסגר (המלא) ואת פתיחת בתי הספר ל-17 בינואר.**

## אירלנד



נכנסה לסגר (רמת הגבלות 5) החל מה-22 בדצמבר. **בתי הספר** נסגרו עד ה-5 בינואר בשל החופשה, אך **פתיחתם נדחתה** ל-11 בינואר בשל החשש מעלייה בתחלואה.

# מכלול חיסונים

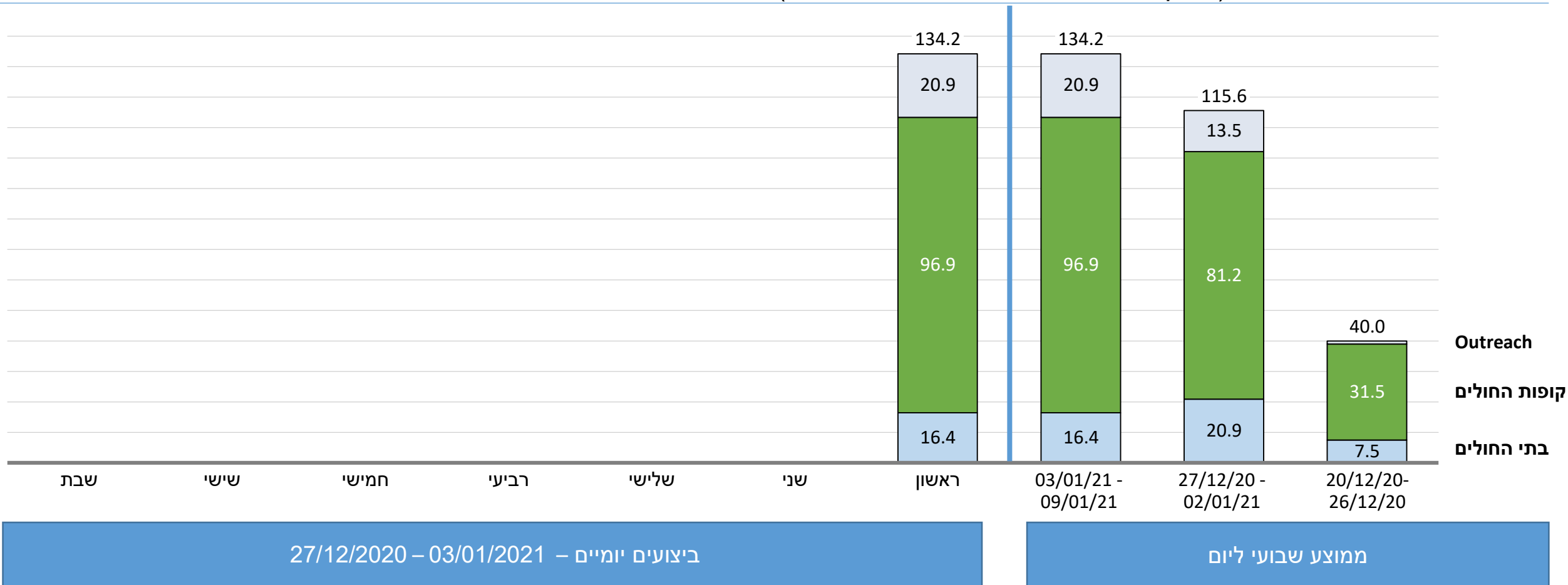
# עד כה בוצעו כ- 1.2 מיליון חיסונים במדינת ישראל

מצטבר (מאז תחילת המבצע)	אתמול (חיתוך בוצע ב-03/01 בשעה 23:00)	
1,224,048 •	134,226 •	מספר חיסונים שבוצעו
1,459,640 •	102,232 •	מספר חיסונים שסופקו

# אתמול בוצעו 134,226 חיסונים במדינת ישראל

## מספר חיסונים שבוצעו

אלפים, שבוע מתחיל ב-03/01 (חיתוך נתונים בוצע ב-03/01 בשעה 23:00)

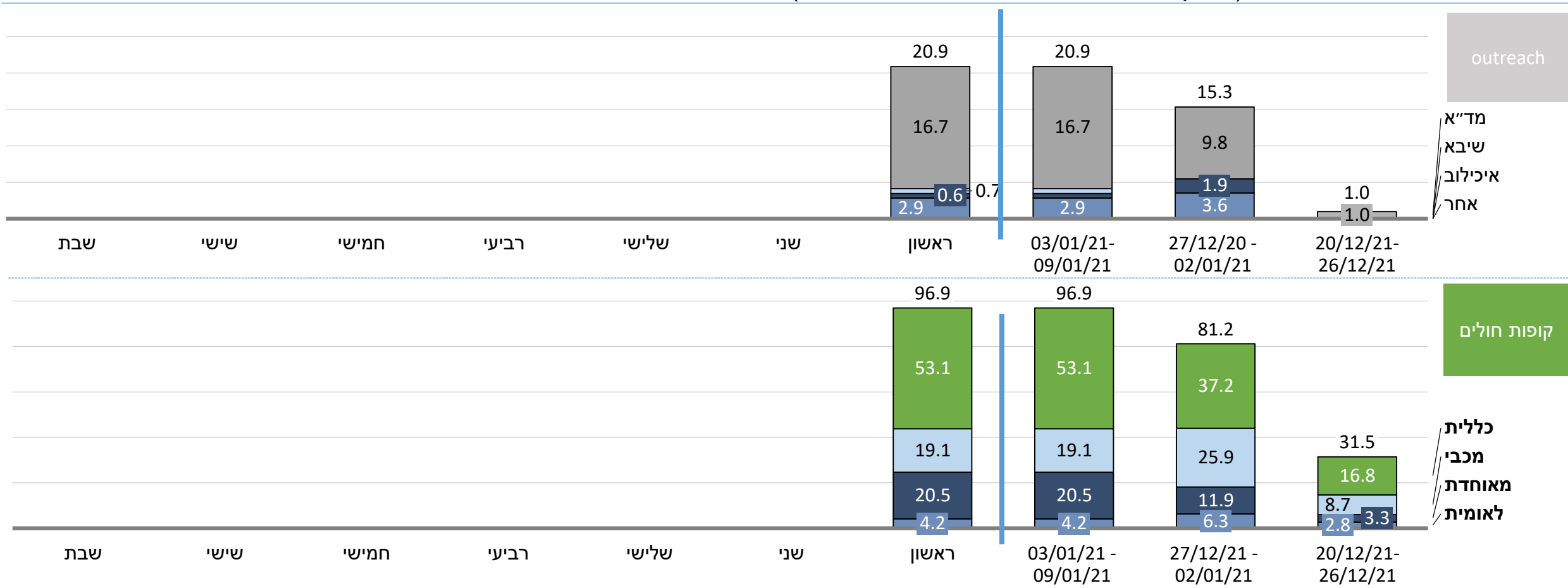




# סה"כ בוצעו אתמול כ-21 אלף חיסונים בנקודות קצה וכ-97 אלף חיסונים ב-4 הקופות בקהילה

## מספר חיסונים שבוצעו

אלפים, שבוע מתחיל ב-03/01 (חיתוך נתונים בוצע ב-03/01 בשעה 23:00)



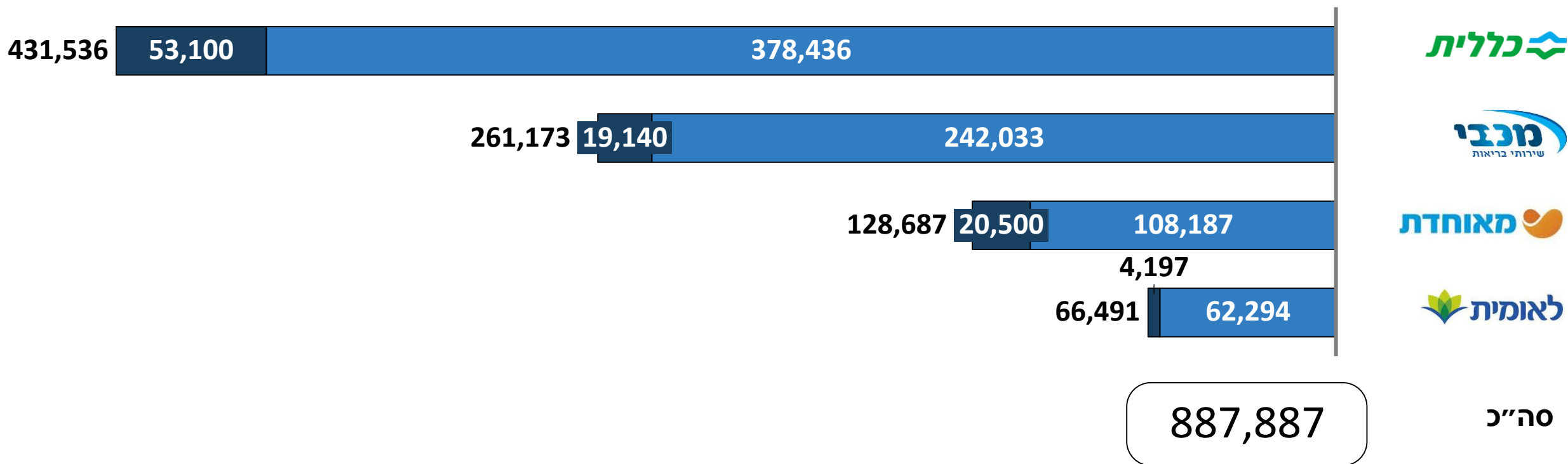
ביצועים יומיים – 27/12/2020 – 03/01/2021

ממוצע שבועי ליום

# סה"כ בוצעו עד היום כ-888 אלף חיסונים ב-4 הקופות בקהילה

מספר חיסונים שבוצעו  
אלפים, נכון ל-03/01/2021 (חיתוך נתונים בוצע בשעה 23:00)

חיסונים שבוצעו עד כה  
 אתמול



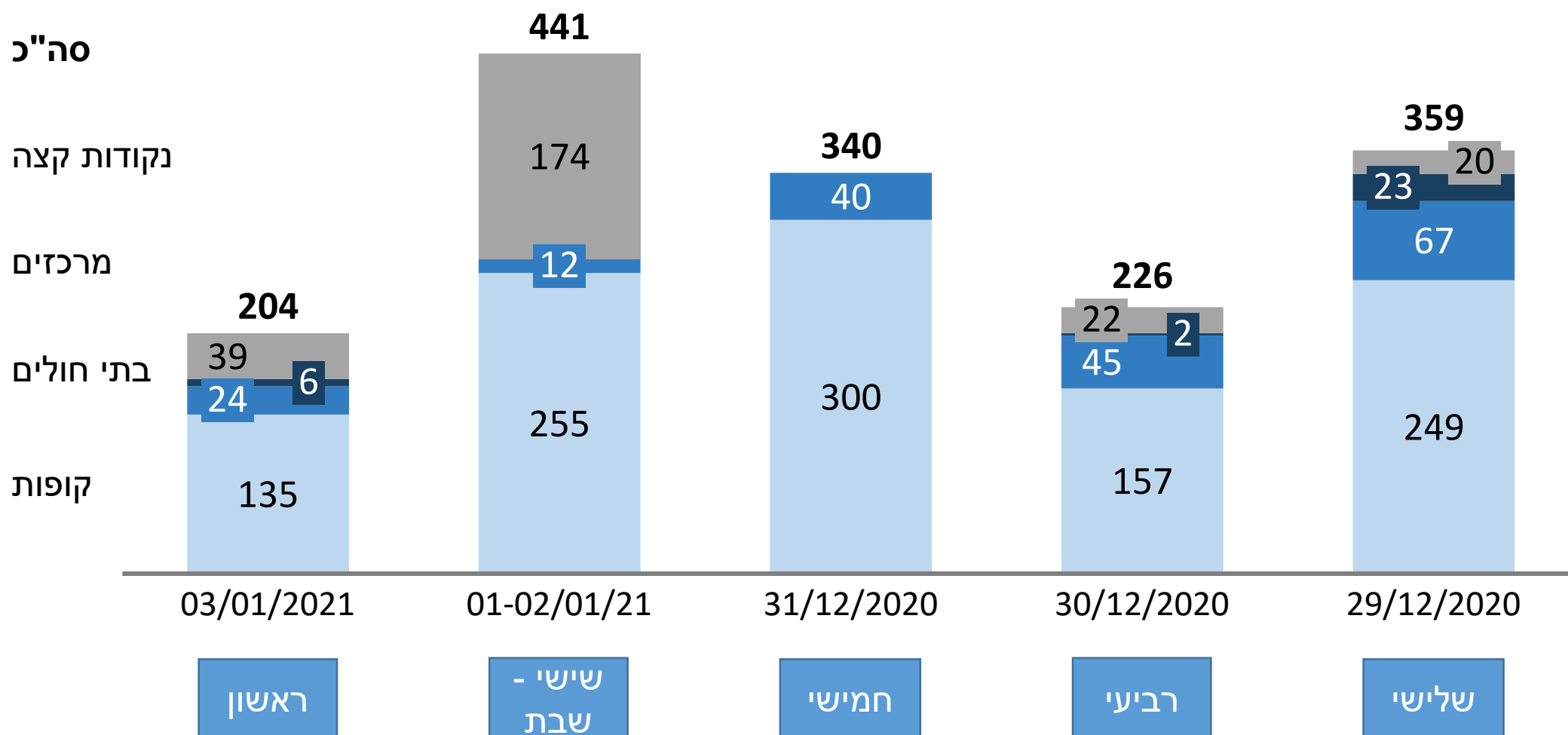




# עד הבוקר נשלחו 2349 מגשים המכילים כ-1.46 מיליון חיסונים

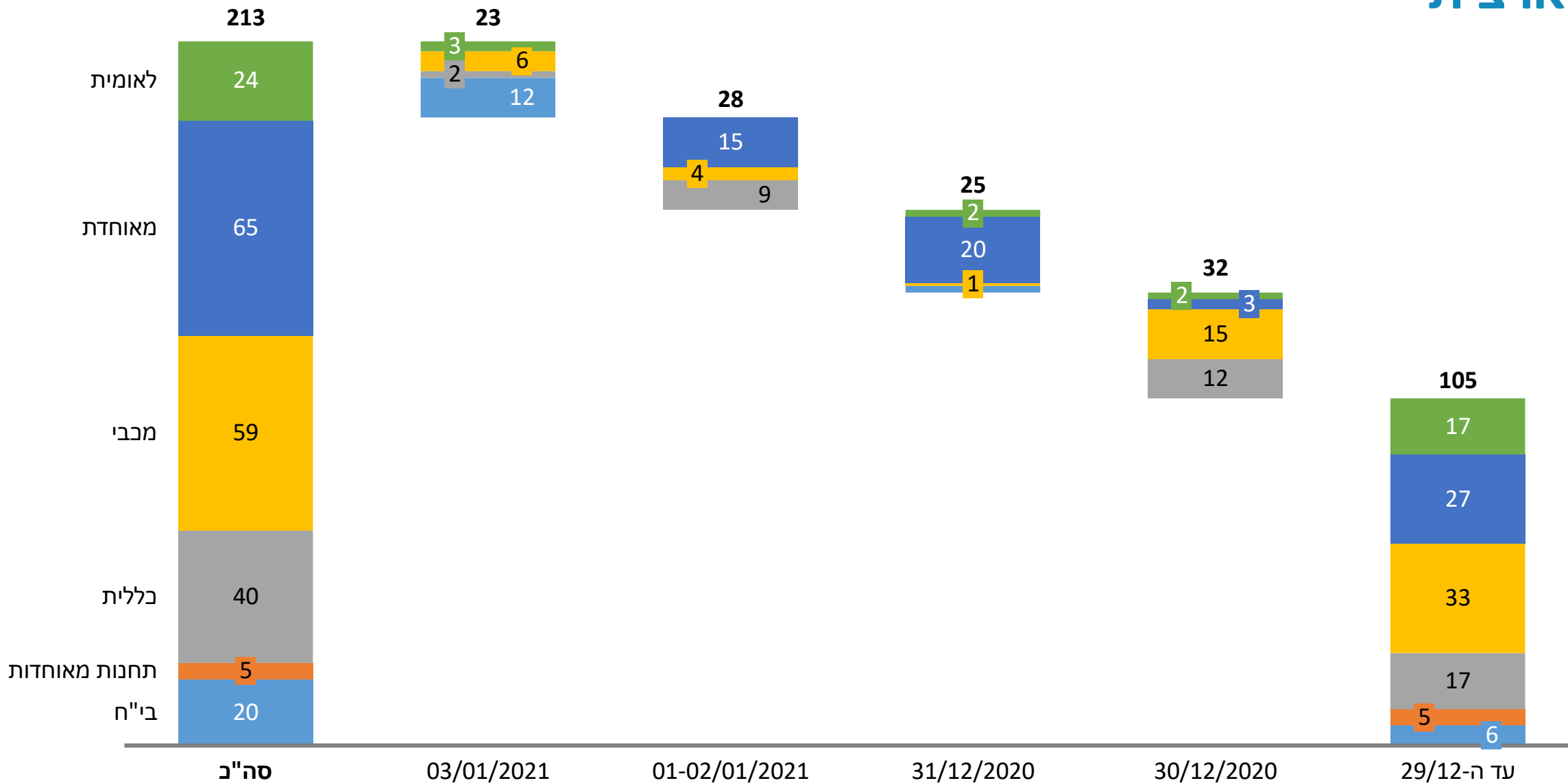
מספר מגשים שנשלחו

יומי, נכון ל- 03/01/2021 (חיתוך נתונים בוצע בשעה 23:00)





# נכון להיום (04/01) פתוחות 213 תחנות התחסנות בפריסה ארצית



### פיתוחים קרובים

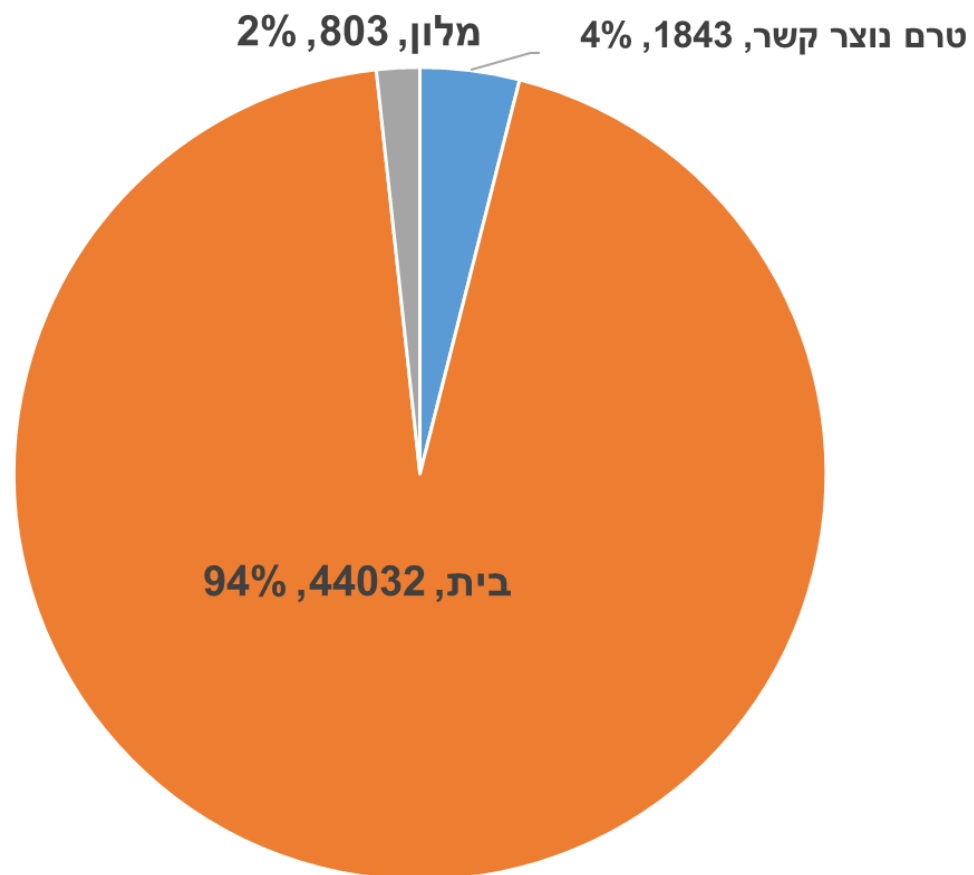
- היזון חוזר לקופות: בשלבי אינטגרציה מתקדמים.
- מניעת זימוני תורים כפולים: באפיון מול קופות חולים ובתי חולים.

### פערים

- פערי דיווח כתוצאה מהיעדר דיווח מלא מצד חלק מהגורמים המחסנים.
- פערי איכות נתונים, כדוגמת ישוב, גיל, אצווה.
- פער בהפרדת נתונים בין בתי החולים של כללית לקהילה.

# חטיבת רפואה – קופות חולים

## חולי קורונה קלים - סה"כ בקופות החולים

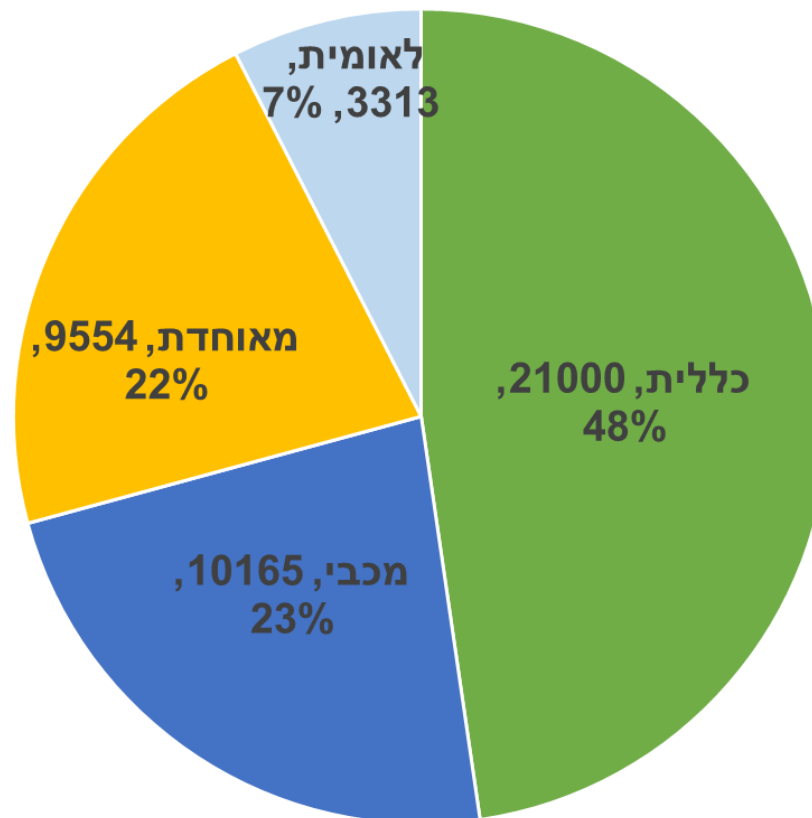


סה"כ בקופות החולים  
46,678

נקלטו אתמול	
3784	בית
126	מלונות
3910	סה"כ

סה"כ מחלימים  
377,802  
החלימו אתמול  
5,764

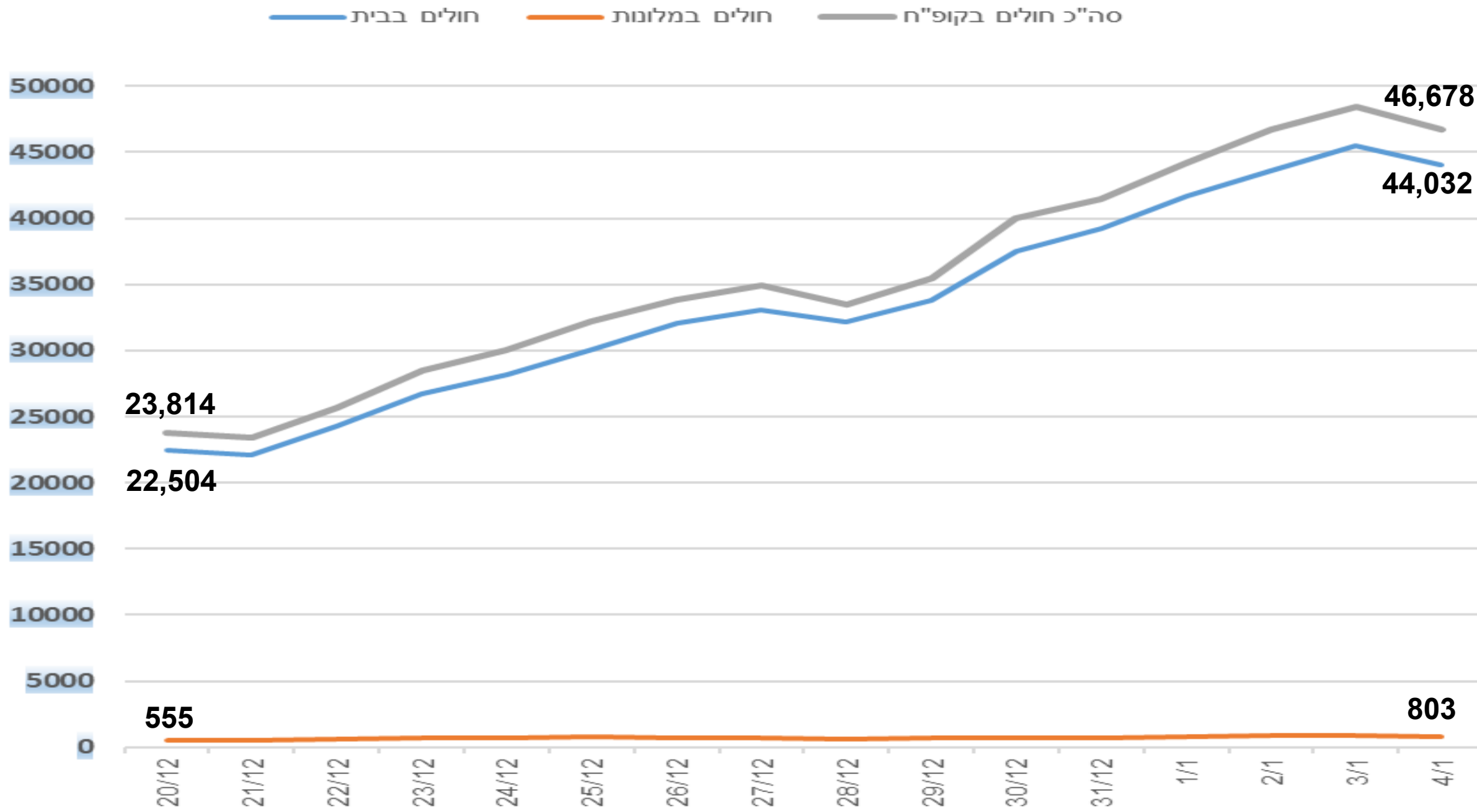
## חולי קורונה בבית



סה"כ בבית  
44,032

# קופות החולים - סה"כ חולים , בית, בתי מלון

משרד הבריאות





# חטיבת רפואה – אשפוז

נכון ליום 4/1/2021 בשעה 08:00

## בבתי החולים לאשפוז כללי מאושפדים כעת 1,313 מטופלים

מתוכם 206 מונשמים, מהם 1 מונשמים כרוניים, ועוד 20 מחוברים לאקמו

המספרים בגרף זה מתייחסים לכלל חולי הקורונה לרבות המחלימים שעדיין מאושפדים במחלקות הקורונה הייעודיות ובמחלקות רגילות אחרות

100 טרם נקבע

255 מאושפדים במצב קל

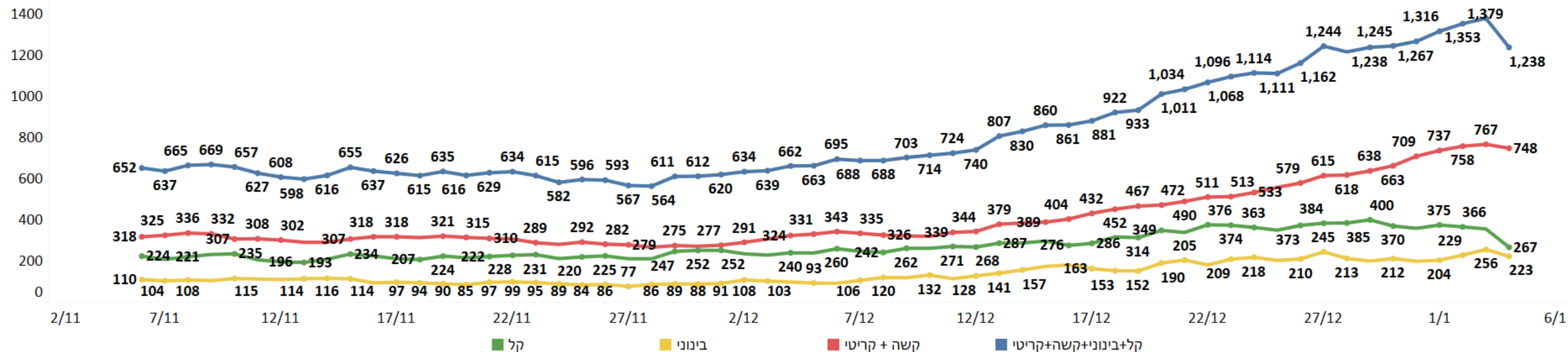
216 מאושפדים במצב בינוני

742  
סה"כ

491 מאושפדים במצב קשה  
251 במצב קריטי

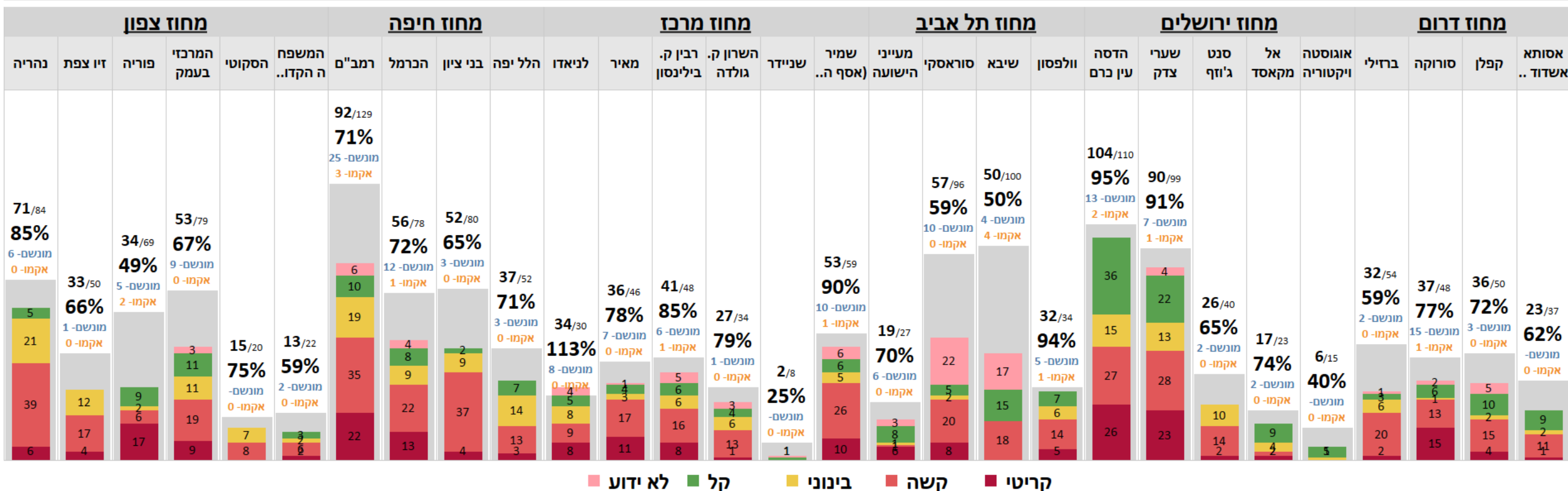
### סך המאושפדים לכל אורך היממה לפי מצב רפואי בחודשיים האחרונים

כולל מטופלים ששוחררו או נפטרו באותו היום

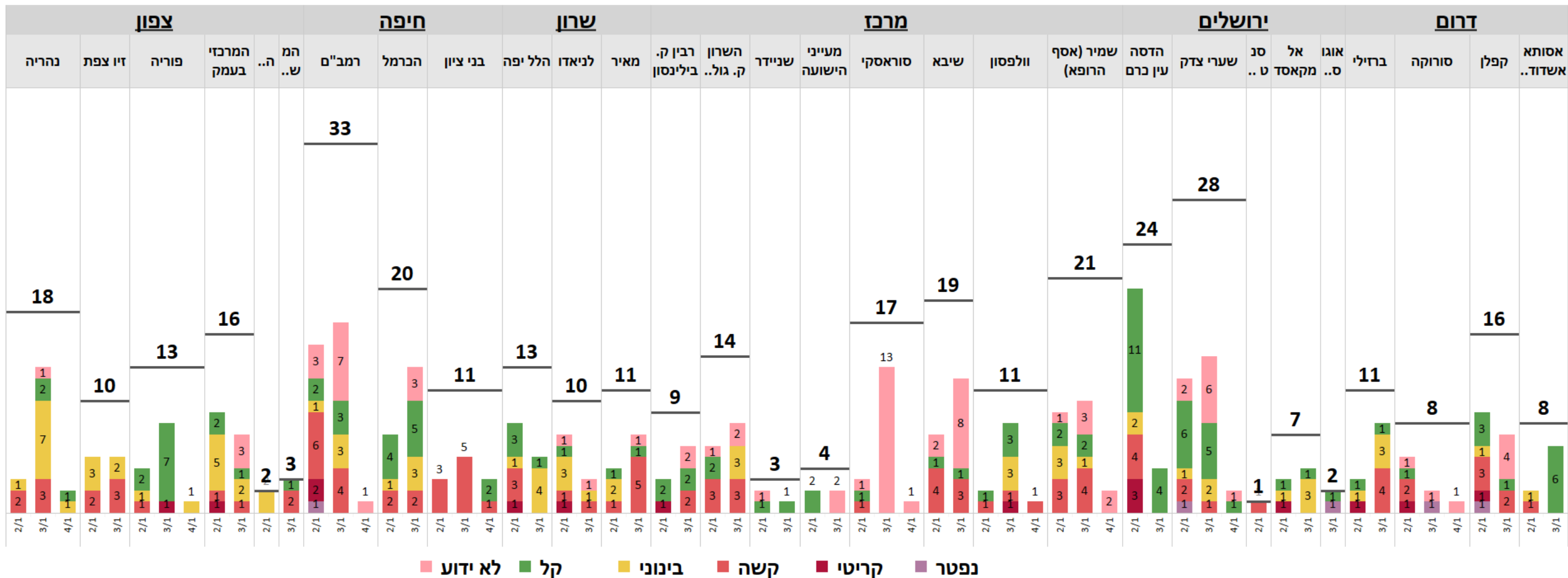


# במחלקות הקורונה בבתי חולים לאשפוז כללי מאושפדים כעת 1,196 מטופלים

המספרים בגרף זה מתייחסים לאשפוזים במחלקות ייעודיות לקורונה בלבד ואינם כוללים 126 חולי קורונה או מחלימים במחלקות רגילות

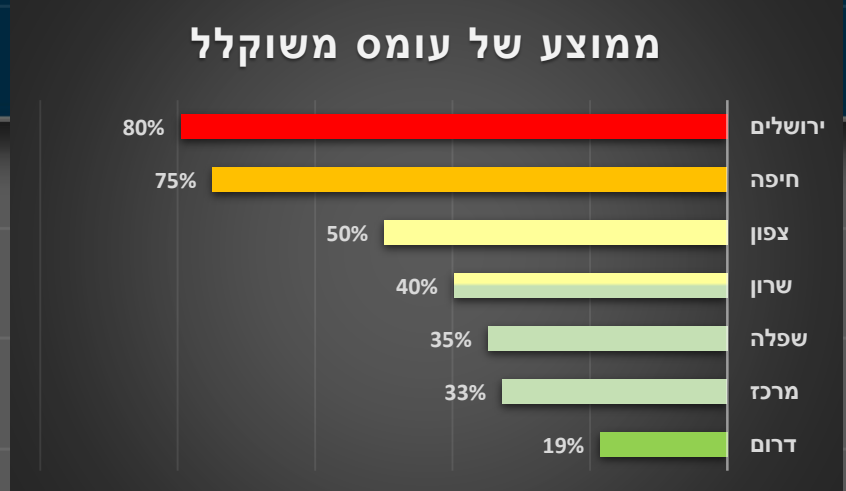
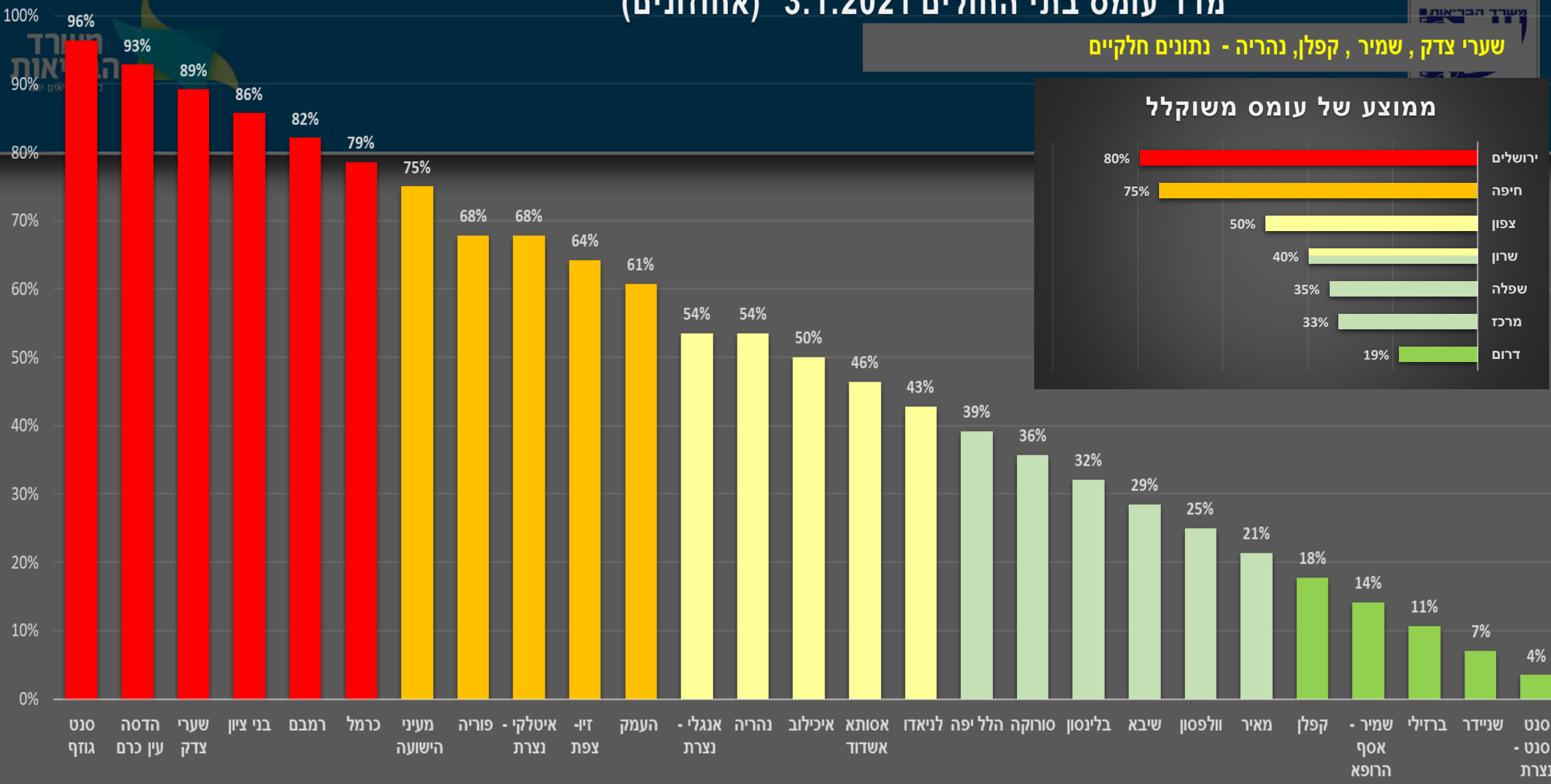



## למחלקות הקורונה בבתי החולים כללי התקבלו 363 מטופלים בשלושת הימים האחרונים



# מדד עומס בתי החולים 3.1.2021 (אחוזונים)

שערי צדק, שמיר, קפלן, נהריה - נתונים חלקיים



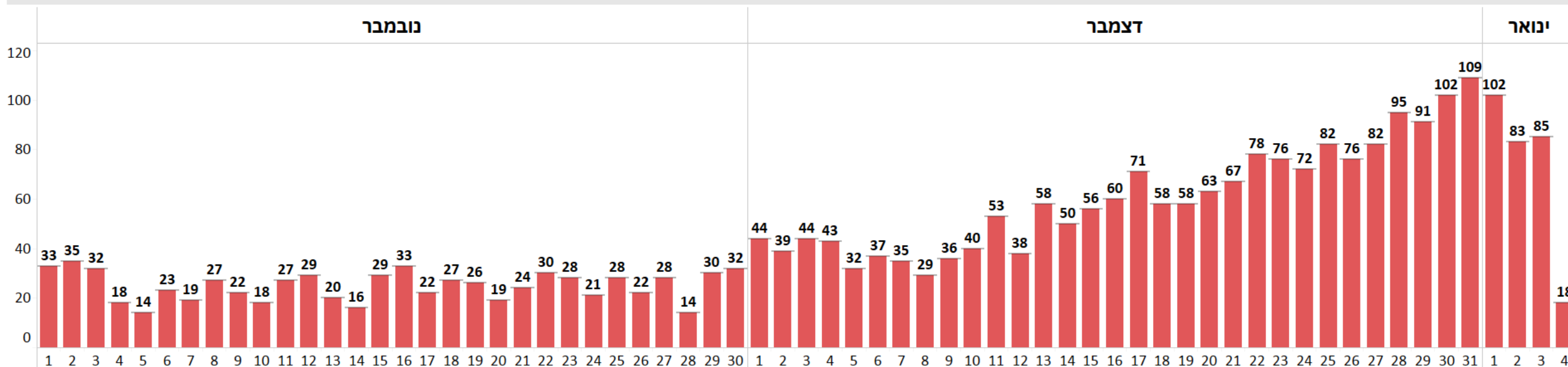
## מספר מאושפדים קשים או קריטיים חדשים

בכל חודש מתחילת ההתפרצות

2020										2021
מרס	אפריל	מאי	יוני	יולי	אוגוסט	ספטמבר	אוקטובר	נובמבר	דצמבר	ינואר
130	382	37	102	973	1,390	2,403	1,969	746	1,874	288

## מאושפדים שדווחו קשים או קריטיים בפעם הראשונה - יומי ומצטבר

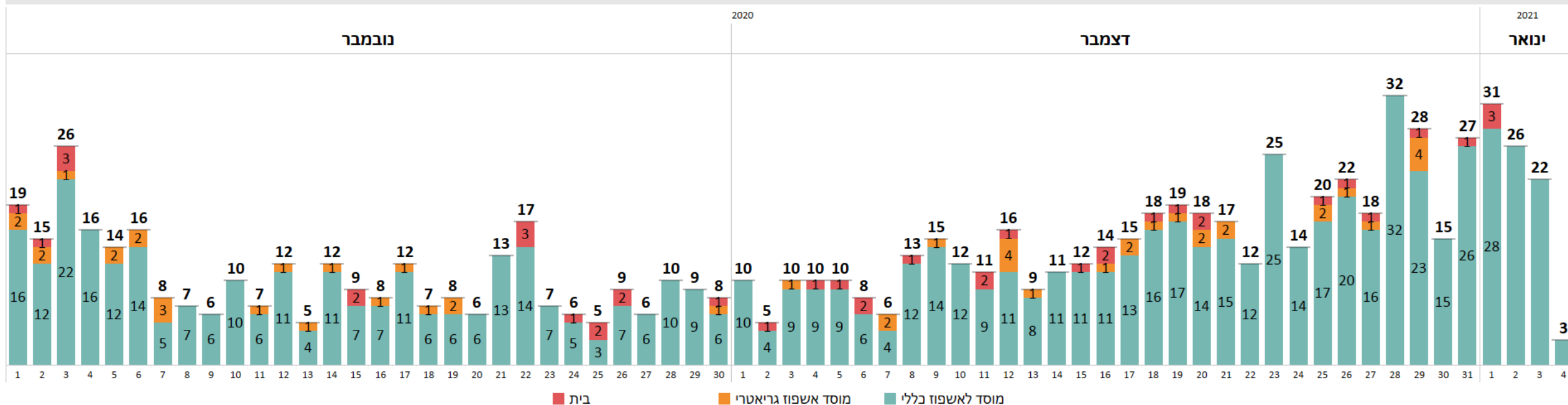
חודשיים אחרונים



## מספר נפטרים חודשי הכולל פטירות במוסדות לאשפוז כללי, גריאטריים ופטירות בקהילה מתחילת ההתפרצות

מרס	אפריל	מאי	יוני	יולי	אוגוסט	ספטמבר	אוקטובר	נובמבר	דצמבר	2021 ינואר	Grand Total
20	203	62	40	234	386	646	955	313	472	82	3,413

## פירוט נפטרים יומי הכולל פטירות במוסדות לאשפוז כללי, גריאטריים ופטירות בקהילה חודשיים אחרונים



# חטיבת רפואה - גריאטריה

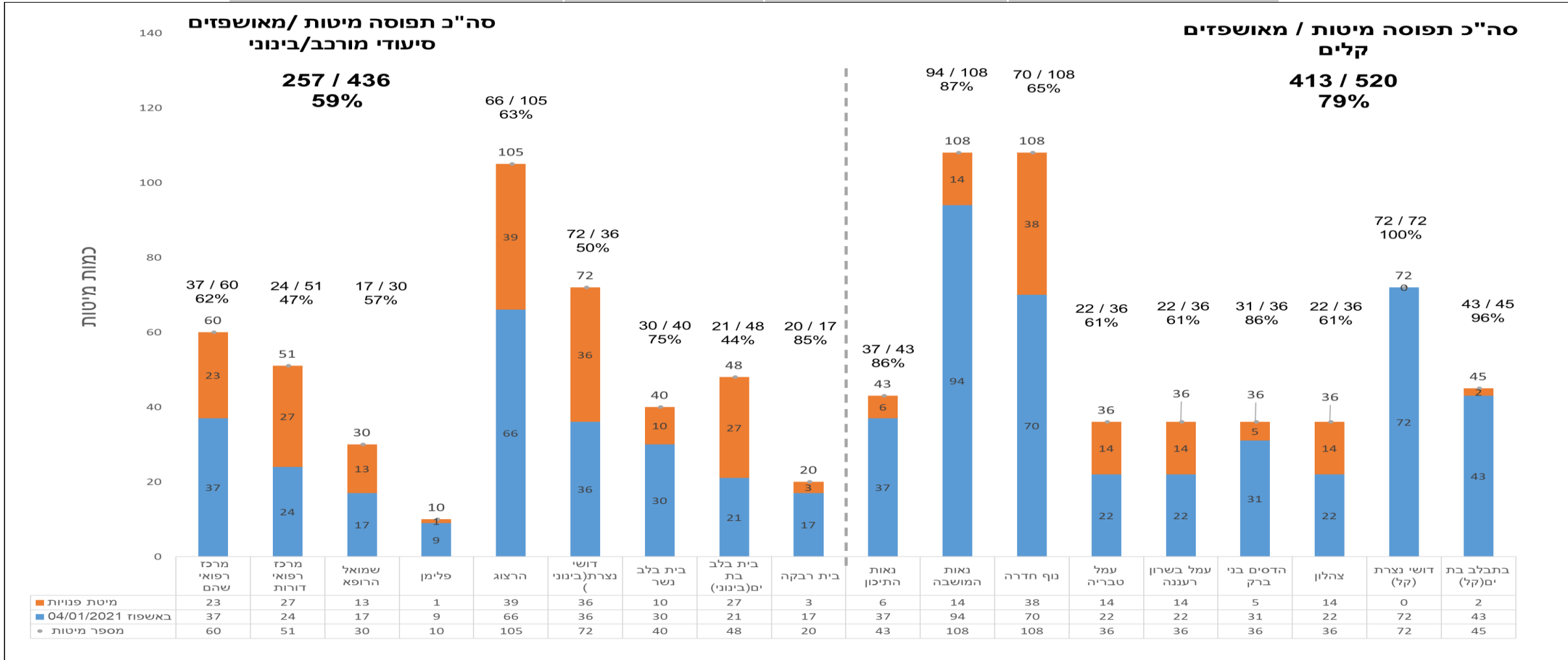


# סטאטוס מיטות מאושפזים חולים גריאטריה מחלקות קורונה ייעודיות

## 670 מאושפזים [66+ חולים חדשים מתוכם 32+ מבתי חולים]



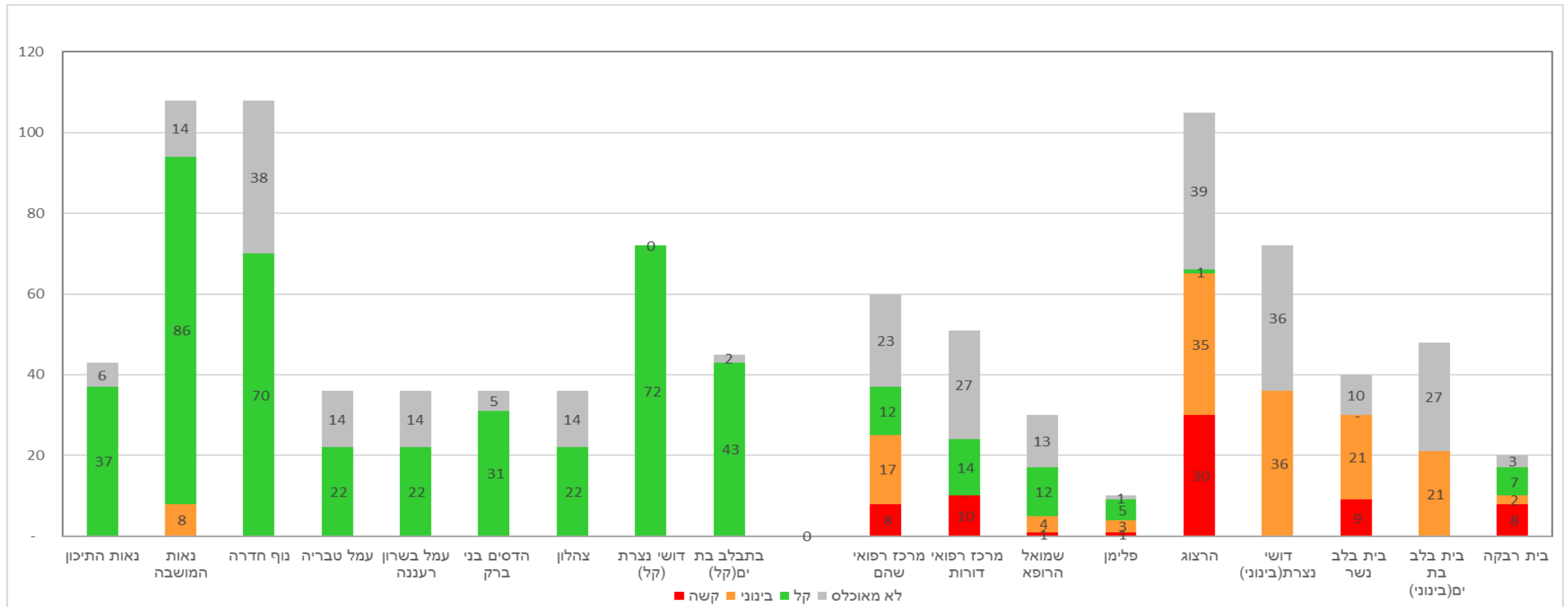
מיטות בפועל	באשפוז 04/01/2021	מיטות פנויות	% תפוסה
956	670	286	70%



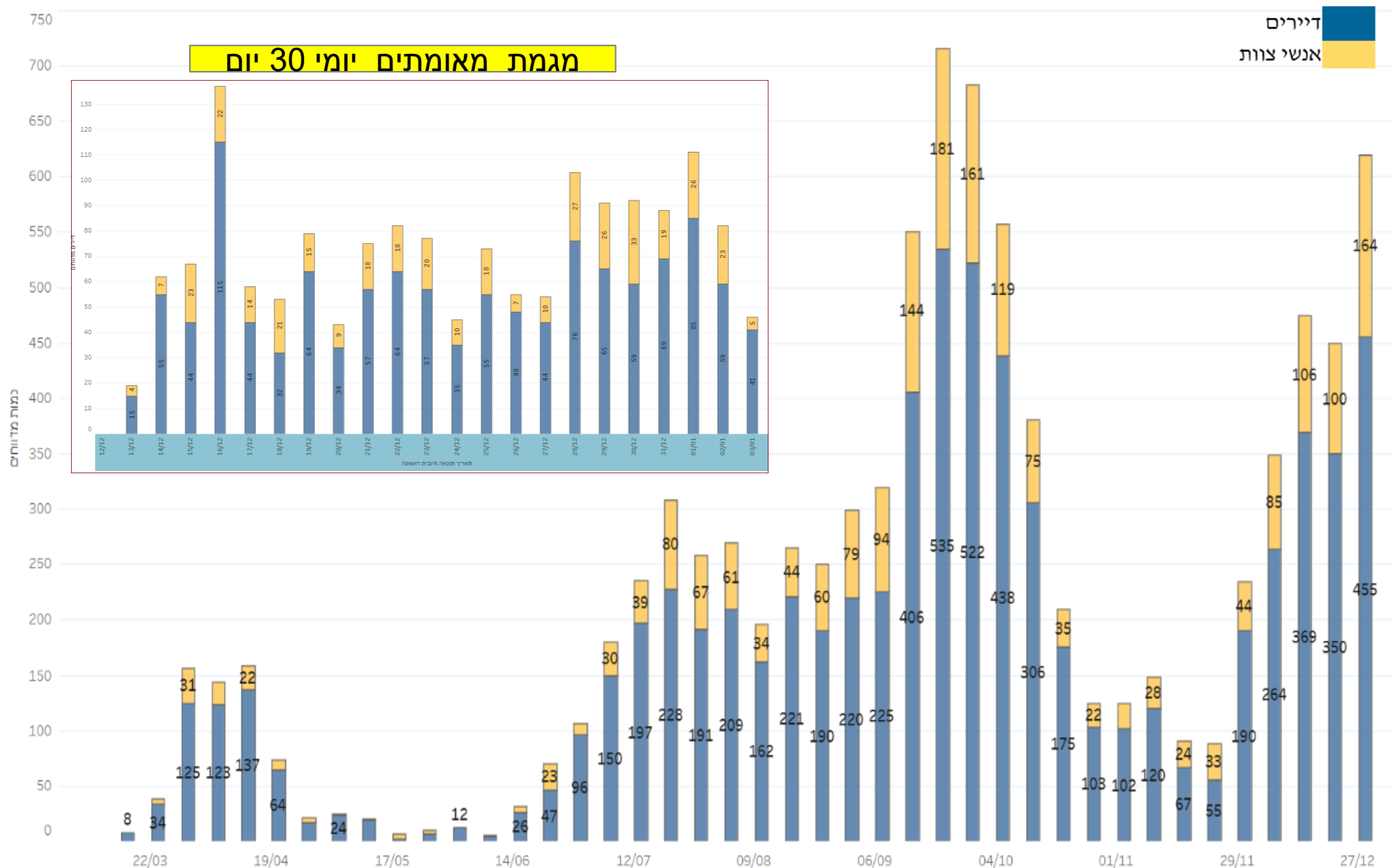
# תמהיל מאושפזים במיטות קורונה במערך הגריאטרי

(מיפוי ליום 03/01/2021)


נושא	קשה	בינוני	קל	סה"כ
מספר מאושפזים	67	147	456	670
אחוז ממאושפזים	10.0%	21.9%	68.1%	100%



# מגמת חולים מאומתים מערך מגן אבות- שבועי



## התפרצויות 3/1



## משמעויות והמלצות

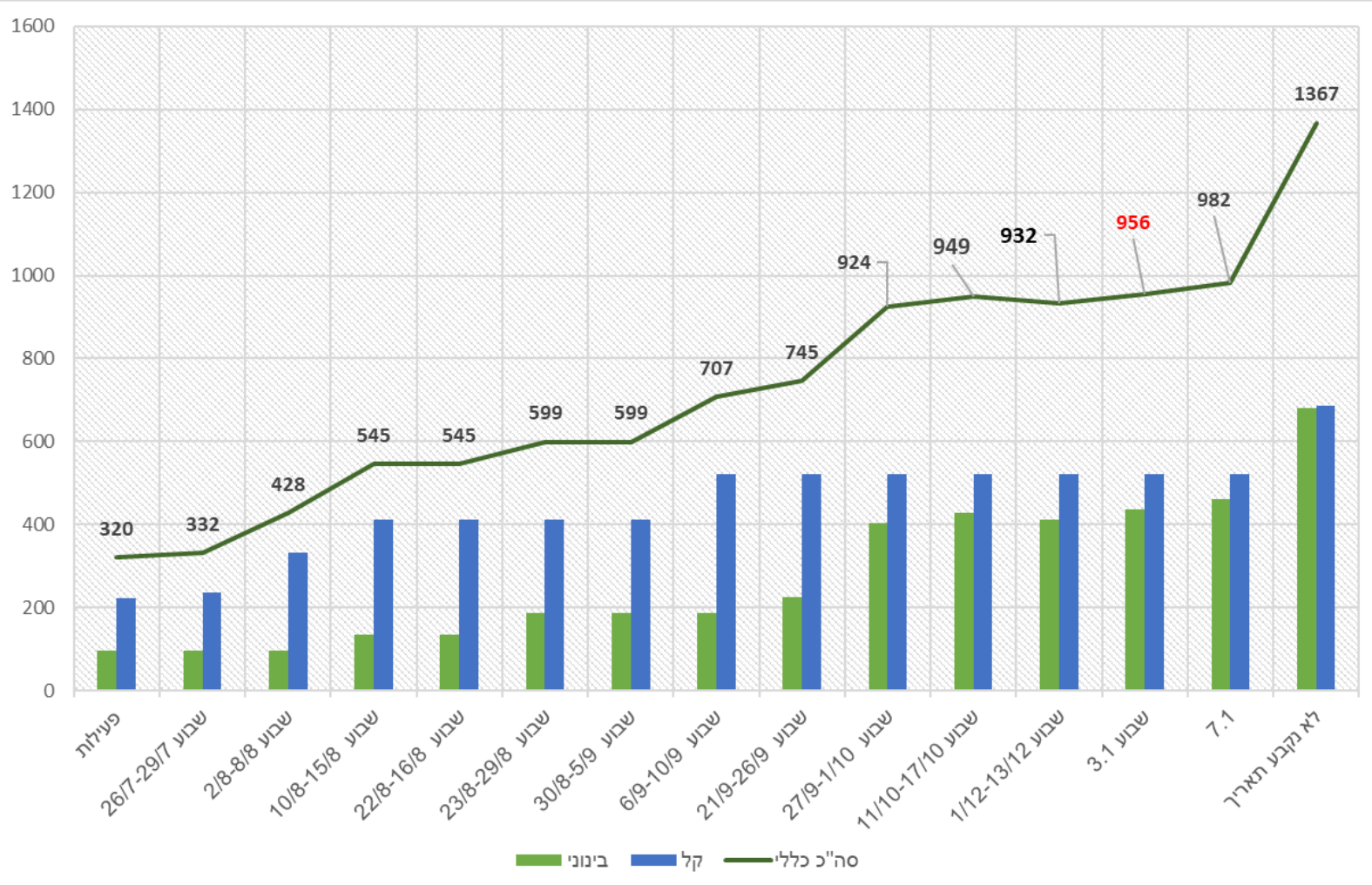
נושא	משמעויות	המלצות	סטטוס
עליה בתחלואה תפוסה גבוהה [79%] במחלקות לחולים קלים	צורך בפתיחה של מיטות גריאטריות חדשות לחולים קורונה קלים	<p>הפעלה מדורגת בהיקף של 5 מחלקות :</p> <ul style="list-style-type: none"> <li>✓ 2 מחלקות בצפון ו-3 במרכז</li> <li>✓ מתן מענה לתחלואה [203 מיטות]</li> <li>✓ בכפוף למכרז 70/2020</li> </ul>	ממתין לאישור הפעלה על ידי ועדת המכרזים הועבר למתן אישור בתאריך 3.1
חיסונים למערך הגריאטרי		<ul style="list-style-type: none"> <li>✓ המשך מעקב ובקרה על ביצוע החיסון במוסדות הסיעודיים הגריאטריים</li> </ul>	
מדיניות הביקורים של בני משפחה במוסדות		<ul style="list-style-type: none"> <li>✓ הקשחת מדיניות הביקורים במוסדות</li> </ul>	

# תכנית מיטות אשפוז קורונה גריאטריה




## בנק מיטות קורונה

מוסד	תכנון	בפועל 7.1	פער מיטות	יעד
<b>מיטות בינוני</b>	<b>680</b>	<b>436</b>	<b>26</b>	<b>218</b>
מרכז רפואי שהם	90	60		חוסר תקן + כ"א 30
מרכז רפואי דורות	81	51		חוסר תקן + כ"א 30
שמואל הרופא	56	30		חוסר תקן + כ"א 26
פלימן	47	10	26	חוסר תקן + כ"א 11
הרצוג	160	105		נפתח 55
דושי נצרת(בינוני)	72	72		נפתח 0
בית בלב נשר	40	40		נפתח 0
בית בלב בת ים(בינוני)	48	48		נפתח 0
נאות מושבה (בינוני)	36	0		תכנון הסבה 36
בית רבקה	20	20		נפתח 0
הרצפלד	30	0		בבניה 30
<b>מיטות קלים</b>	<b>687</b>	<b>520</b>	<b>0</b>	<b>167</b>
נאות התיכון	43	43		נפתח 0
נאות המושבה	72	108		נפתח -36
נף חדרה	108	108		נפתח 0
עמל טבריה	36	36		נפתח 0
עמל בשרון רעננה	36	36		נפתח 0
הדסים בני ברק	36	36		נפתח 0
צהלון	36	36		נפתח 0
דושי נצרת (קל)	72	72		נפתח 0
בתבלב בת ים(קל)	45	45		נפתח 0
מחלקות קלות	203	0		מדורג 203
<b>סה"כ כללי</b>	<b>1367</b>	<b>956</b>	<b>26</b>	<b>411</b>



**משרד העבודה הרווחה  
והשירותים החברתיים**



**דיווח 04.01.2021**

# תמ"צ מקבלי שירות: סה"כ - 321

## מנהל מוגבלויות:

סה"כ מאומתים - 176

## אזרחים ותיקים:

112 - חולים (דיירים)

מאומתים: 112

79 - במחלקות קורונה גריאטריות

19 - בית חולים כללי

3 - בבידוד בבית האבות

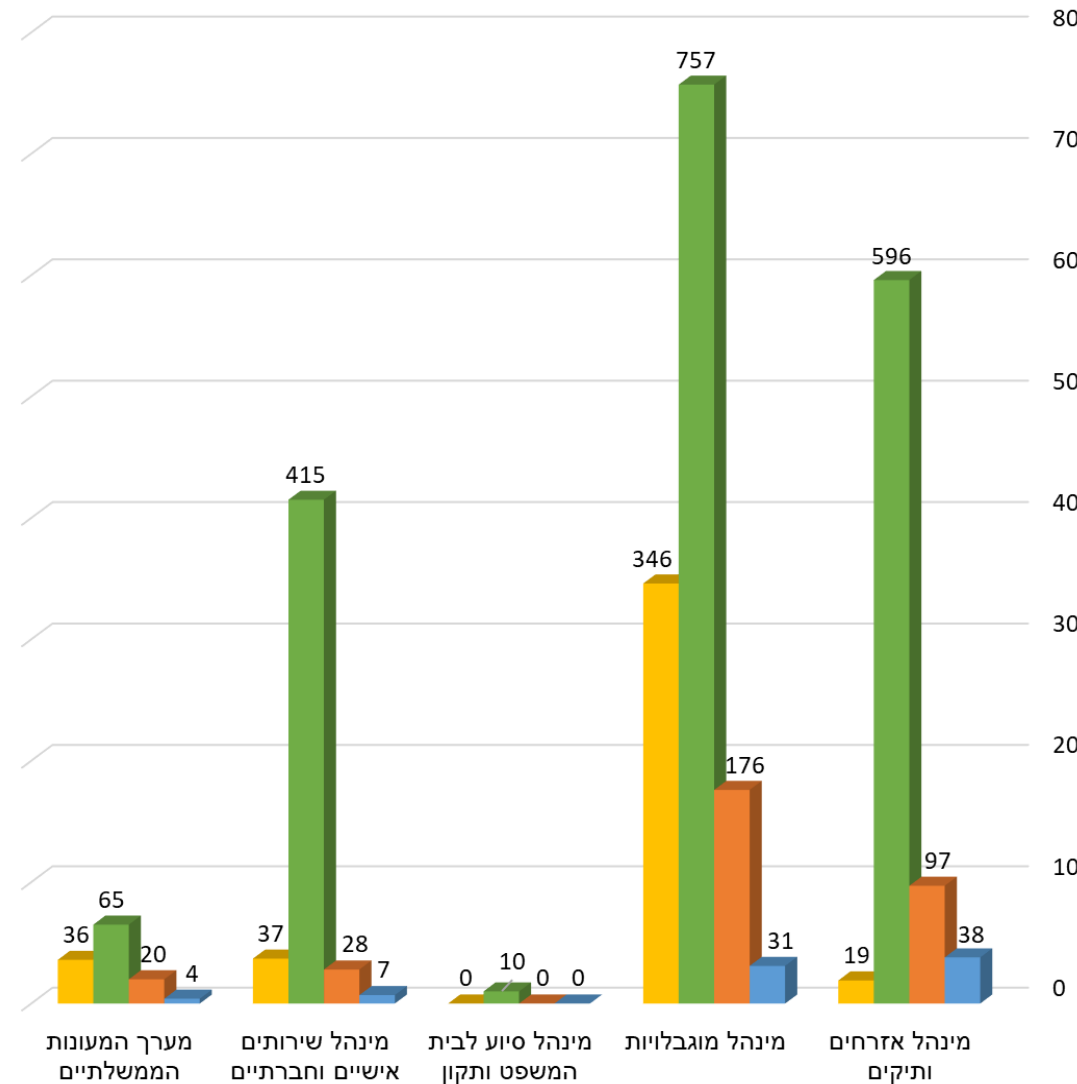
1 - מלונית קורונה

2 - בבית המשפחה

1 - מעצר (דיירת שהייתה בחלופת מעצר)

7 - בהמתנה לפינוי

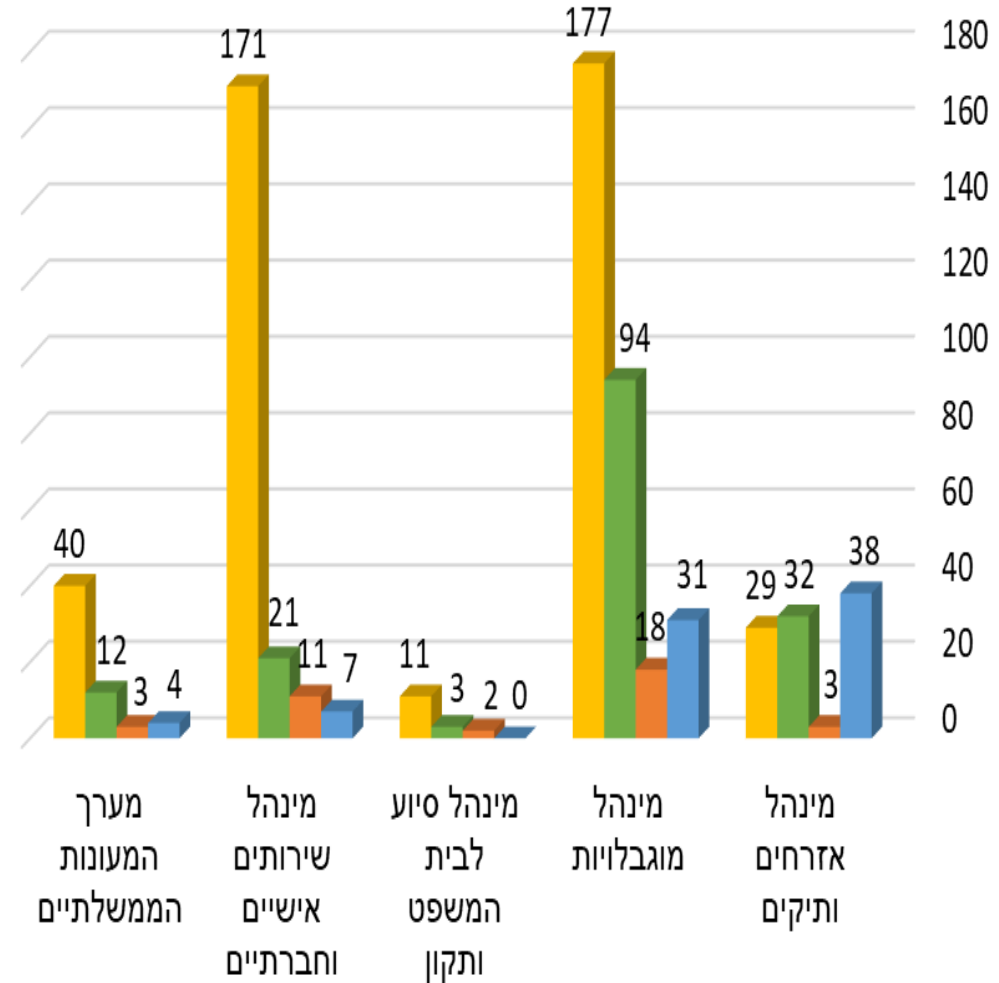
- מספר דיירים חולים חדשים (יומי) Sum of
- סך הכל מספר דיירים חולים במסגרת Sum of
- סך הכל מספר דיירים שנמצאים בבידוד Sum of
- סך הכל מספר דיירים מחלימים Sum of



# תמ"צ צוות ומסגרות:

חסר במיקום זה גרף 3:  
 סכום של סך מסגרות עם תחלואה חדשה  
 סכום של סך מסגרות פעילות  
 סכום של סך מסגרות עם מעל 10% תחלואה

- Sum of מספר דיירים חולים (יומי) חדשים
- Sum of מספר אנשי צוות חולים (יומי) חדשים
- Sum of סך הכל אנשי צוות חולים
- Sum of סך הכל אנשי צוות בבידוד





## נושאים ואתגרים רווחה

- תחלואה חריגה ביחסי צוות חולים (התפשטות מהירה? SLA דיגומים?)  
צורך בריצוף
- הסברה על הקפדה יתירה
- חיסונים התקדמות טובה

# פקע"ר אג"מ ומפקדה משימתית- תמ"צ קטיעת שרשרת הדבקה (דיגום, חקירות, בידוד לפי מחוזות)



# עיקרי העדכונים והמסרים



היום הפעילות תתמקד בישובים: ישובי מבואות חרמון, צ.גולני, ריינה, אלון שבות, זמר, יסודות ערים: טבריה, כרמיאל, נהריה, ס'חנין, עכו, צפת, ק.שמונה, בית שאן, נצרת, חיפה, בני ברק, גני תקווה, הוד השרון, נתניה, חולון, ת"א, אלעד, בית שמש, ירושלים, מעלה אדומים, לוד, פ"ת, ראש העין, רחובות, אילת, אשדוד, ב"ש, דימונה, ירוחם, ק.גת, שדרות, נתיבות, מודיעין עלית

המשך מיצוי יכולות החוקרים ברשויות, איזון וויסות חקירות בין המחוזות. סגירת פערי חקירות מסופ"ש

עומס רב על כלל נקודות הדיגום וביקוש לנקודות נוספות בכל הארץ.

הפעלת צוותי בקרה דגימה, שינוע ומעבדות

סטאטוס מתקני החלמה ובידוד - 4 מלונות החלמה, 2 בידוד ו 2 אכסניות



# דשבורד קטיעת שרשרת ההדבקה

## אין נתונים - מדיגום לתוצה

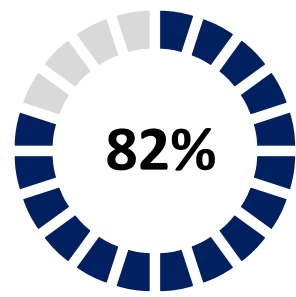


259,727

6,000

100,000

יכולת



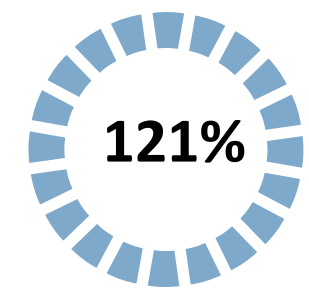
בידוד - % חבי בידוד

212,852



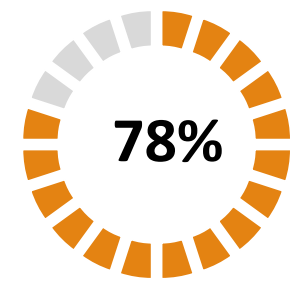
חקירות - % ביחס ליכולת

6,912



דיגום - % ביצוע ביחס ליכולת בדיקות

121,385



בדיקות - % ביחס לקיבולת

78,766

ביצוע



# מעקב דיגומים במוקדי התפרצות



סה"כ	ישיבות	צמ"מ	אחר	מוסדות חינוך	עיתוי	עיתוי
13			4	9	כמות מוסדות	ראשון
2,126			685	1,441	כמות נדגמים	
14	11		1	2	כמות מוסדות	היום
1,225	615		110	500	צפי נדגמים	
					כמות מוסדות	מחר
					צפי נדגמים	
	615		795	1,941	סה"כ	

					כמות מוסדות	ממתין לדיגום מעל 24
					כמות נדגמים	



# SLA מערך חקירות – השוואה ליום ראשון שעבר



עדכון אחרון: 04.01, 06:30

03.01.2021

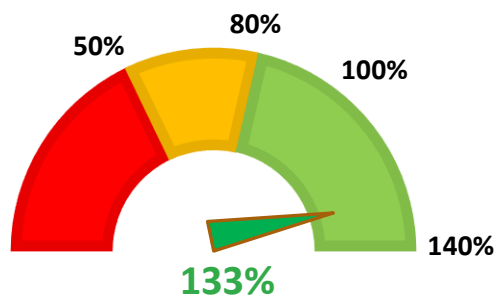
## סה"כ ביצוע חקירות 27.12

## סה"כ ביצוע חקירות 03.01

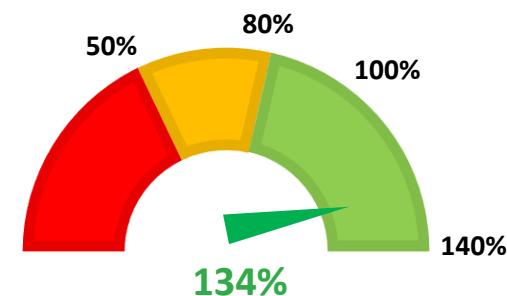
מאומתים	חקירות שהסתיימו
3527	4696

מאומתים	חקירות שהסתיימו
5135	6912

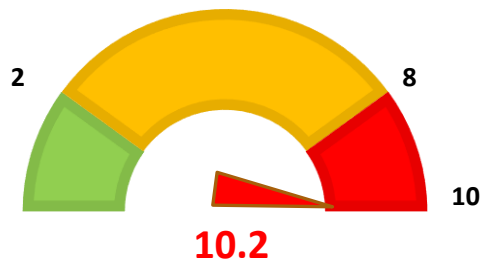
### אחוז ביצוע



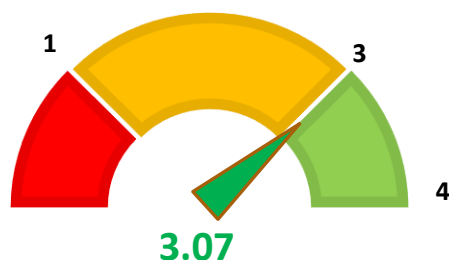
### אחוז ביצוע



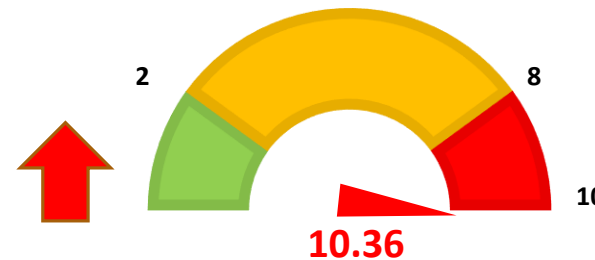
### שעות לפתיחת חקירה



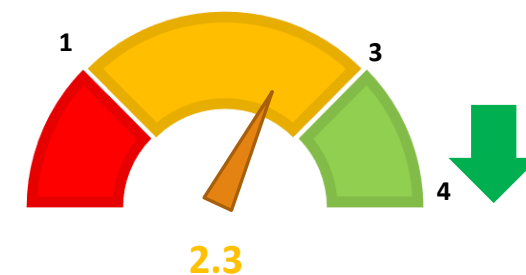
### מיקומי שהייה ממוצע לחקירה



### שעות לפתיחת חקירה



### מיקומי שהייה ממוצע לחקירה



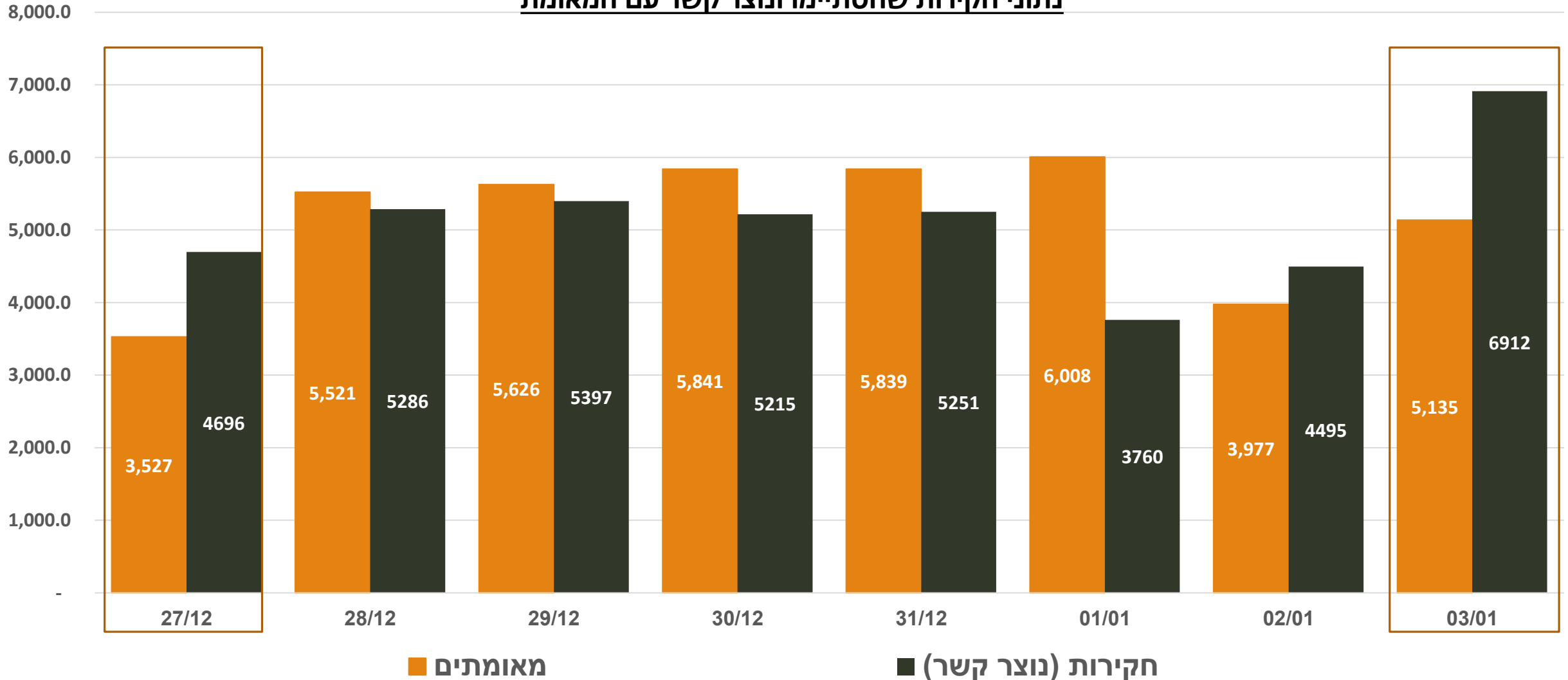


# מגמה שבועית

27.12.2020-03.01.2021



## נתוני חקירות שהסתיימו ונוצר קשר עם המאומת



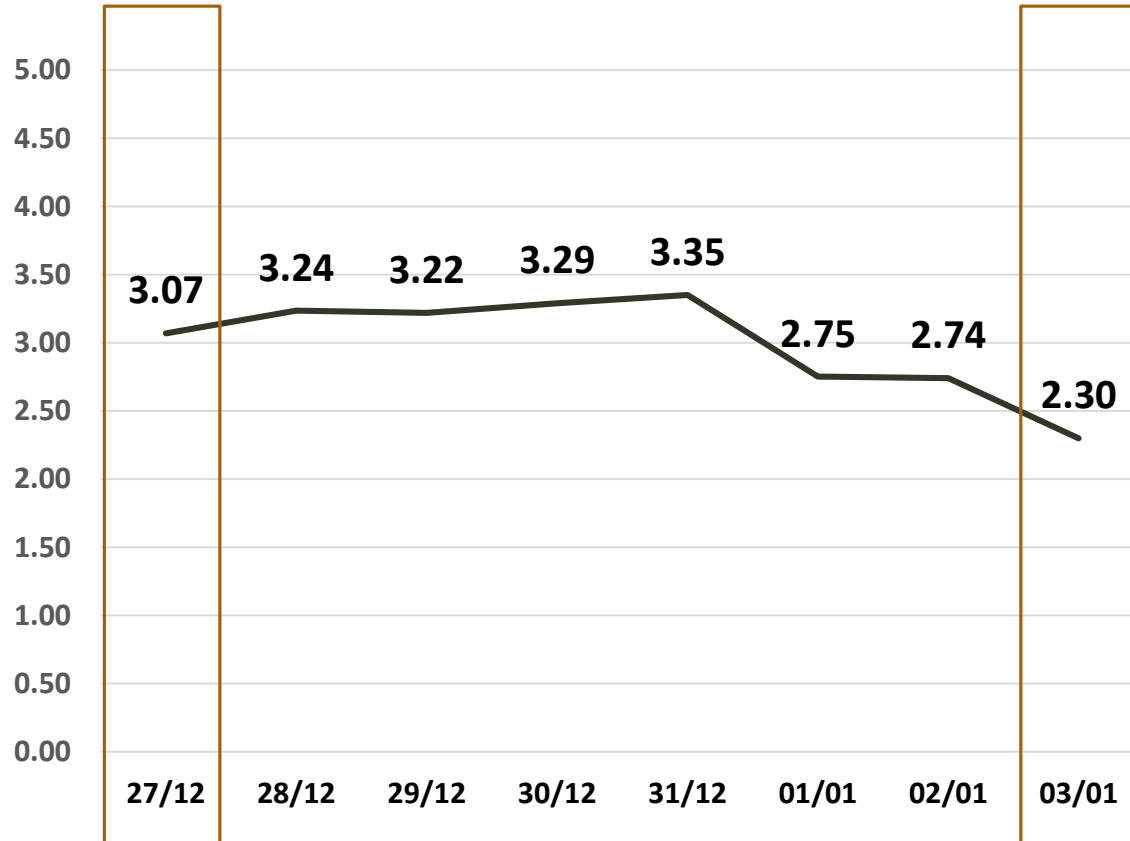


# מגמה שבועית

27.12.2020-03.01.2021

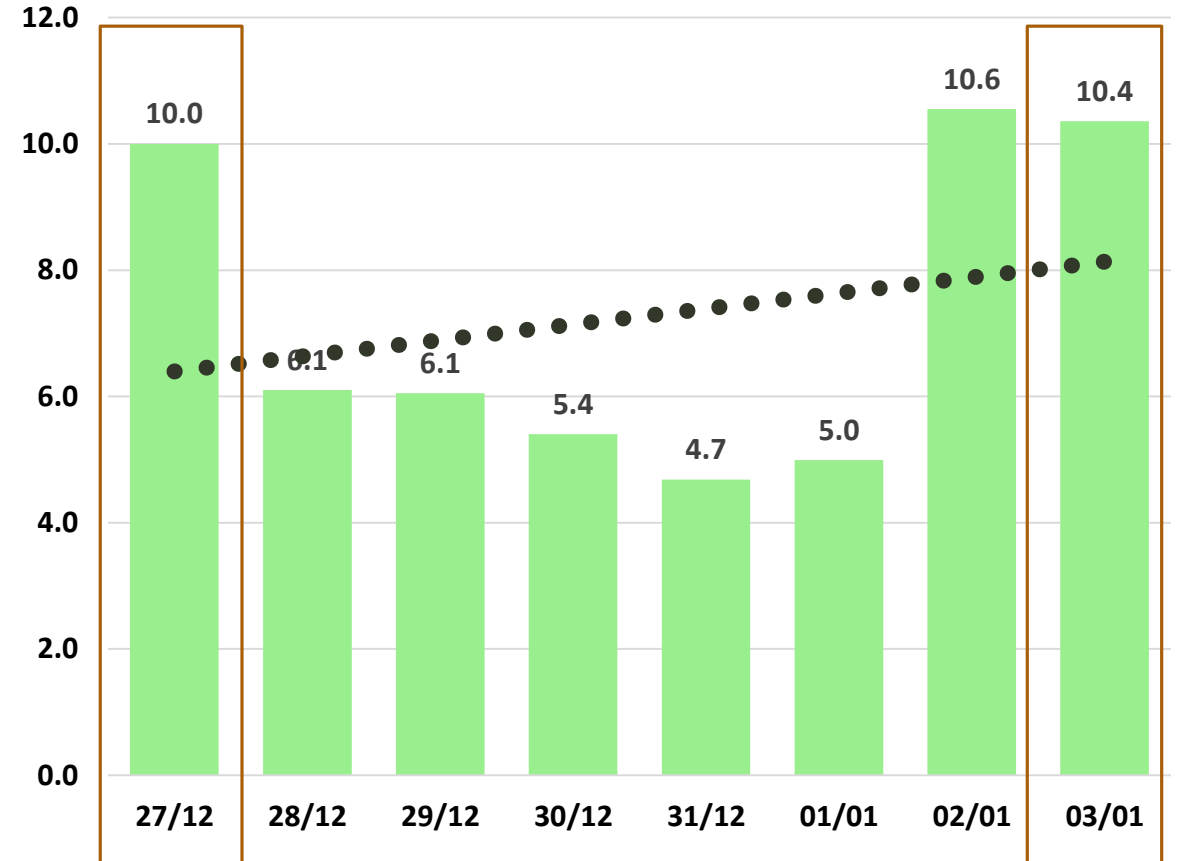


ממוצע כמות מיקומי שהייה לחקירה



— ממוצע מקומות שהייה לחקירה

ממוצע זמן לפתיחת חקירה (בשעות)



■ ממוצע זמן מתוצאה לפתיחת חקירה

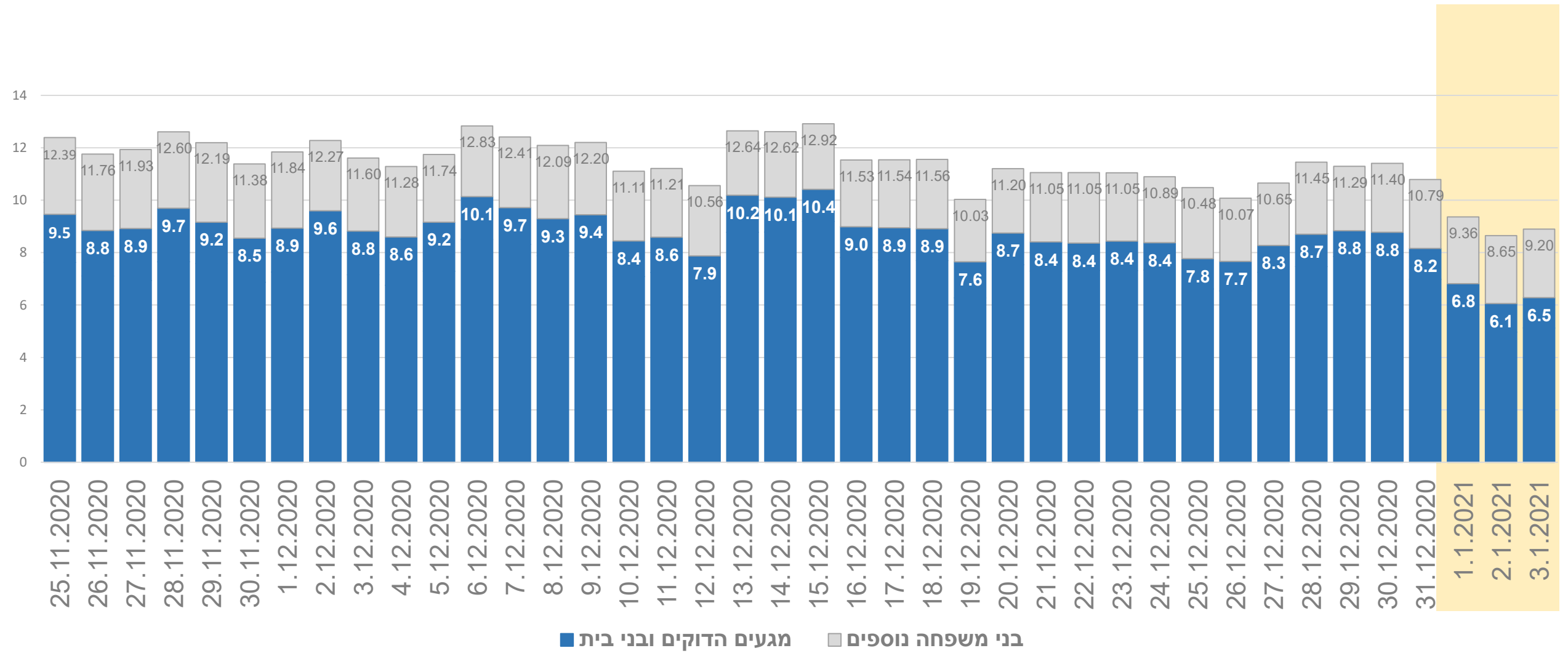
●●● ליניארי (ממוצע זמן מתוצאה לפתיחת חקירה)





# כמות מגעים יומית

## הפרדה לפי מעגלי קרבה למאומת



■ מגעים הדוקים ובני בית ■ בני משפחה נוספים



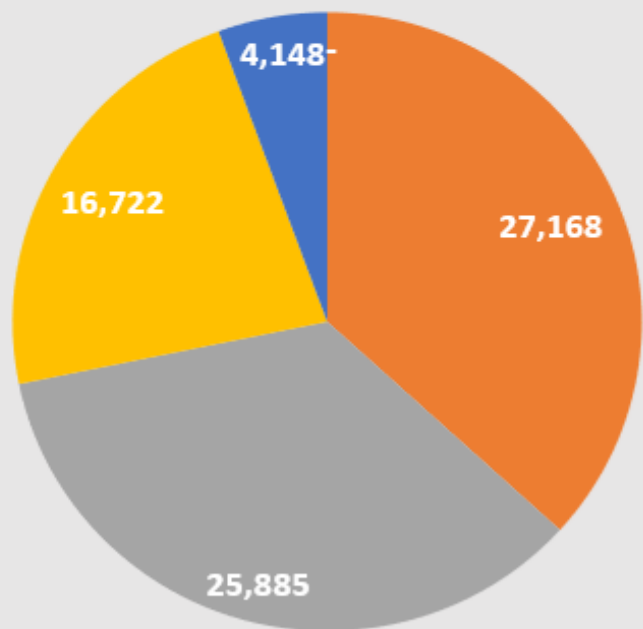
בנון לתאריך 04/01/2021

# תמ"צ דגימות יום קודם

## סה"כ דגימות

+14939 ↑  
למול שבוע קודם **121,385**

+11311 ↑  
למול שבוע קודם **73,923** קופות ובתי חולים



■ לאומית ■ מאוחדת ■ מכבי ■ כללית ■ בתי חולים  
\*ללא נתוני בתי חולים

+3628 ↑  
למול שבוע קודם **47,462** קטיעת שרשראות ההדבקה

התפרצויות (18 מוקדים)		דיגום יזום	פריסות	מתחמים			
קרית גת - בית דוד חב"ד	39	מבצע ברק בית שמש 77	D W	30,597			
אבן שמואל - אולפנה	90		3 2	שיבא-טרנט: 25,692			
תפרח	245		DM WM	טרם: 0			
אבני חפץ	763		7 37	פמ"י: 0			
ירושלים - ישיבות	397		DT WT	מד"א: 4,905			
באר שבע - עירוני מקיף א'	233						
ירכא - בית עדנאן	246						
ירושלים - (גבעת מרדכי, קרית הממשלה, תומר דבורה)	422			דיגום מחקירה			
בתי ספר (מטה יהודה, לוד, הדסים)	479			3			
				בית: 3			
				מתחמים: 329 (לא נספר)			
				מגן אבות			
		3,636	סקרים	13,226			
מלונות החלמה	נתב"ג	ישיבות (איגום)	רווחה	חינוך (איגום)	מד"א	טרם	פמ"י
43	588	89	178	2,738	0	5,139	8,087

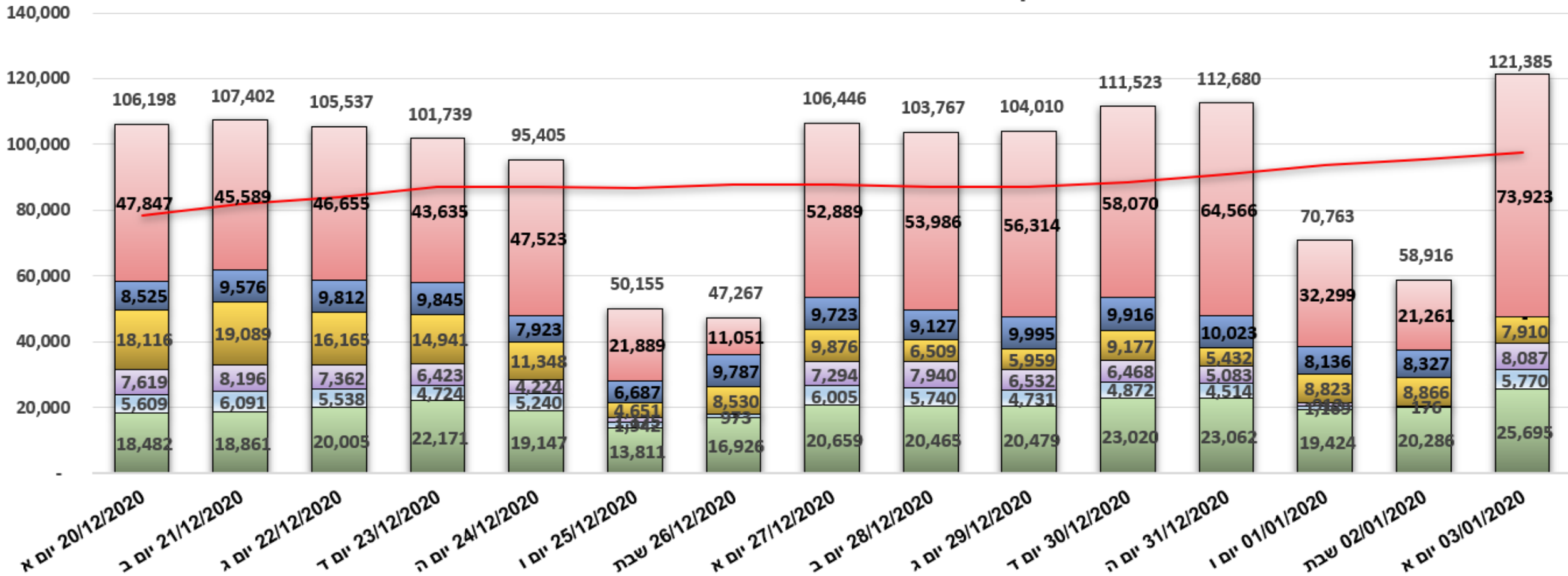


# סטטוס מרכז הדיגום

למול דגימות שבוצעו ב-14 ימים קודמים



סה"כ ממוצע 7 ימים אחורה קופות חולים בתי חולים מד"א פמי טרם טרגט

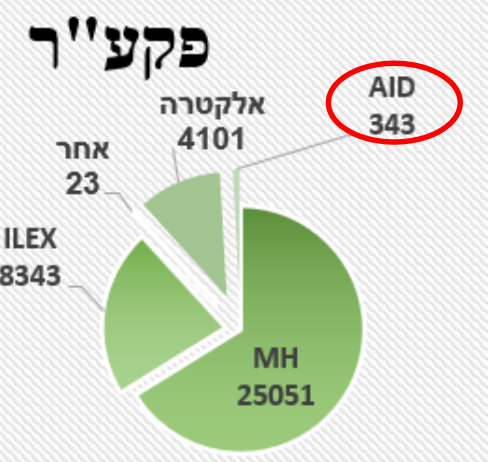
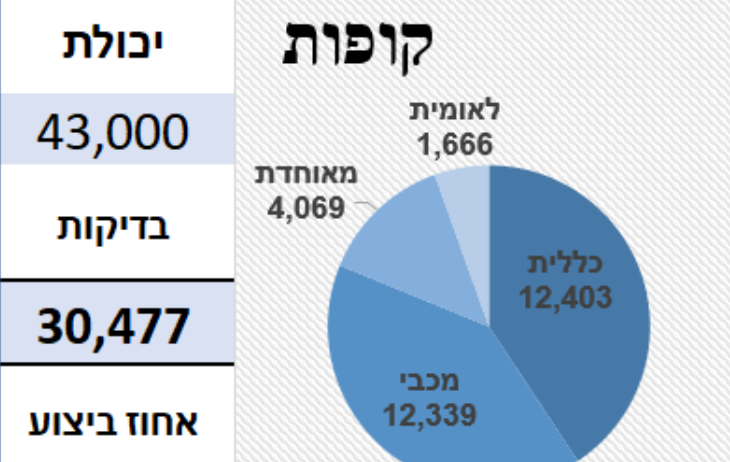
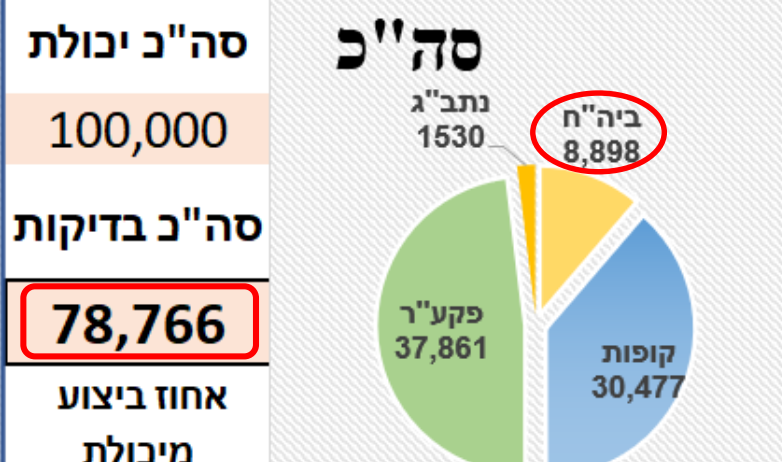


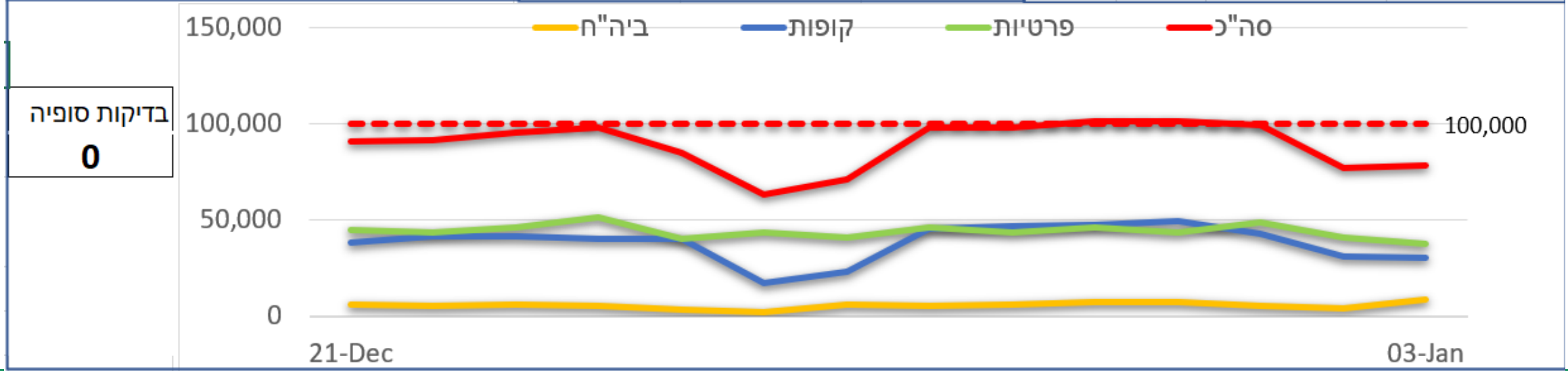
\*ללא נתוני בתי חולים



# בדיקות מעבדה ליום ראשון 3.1.21

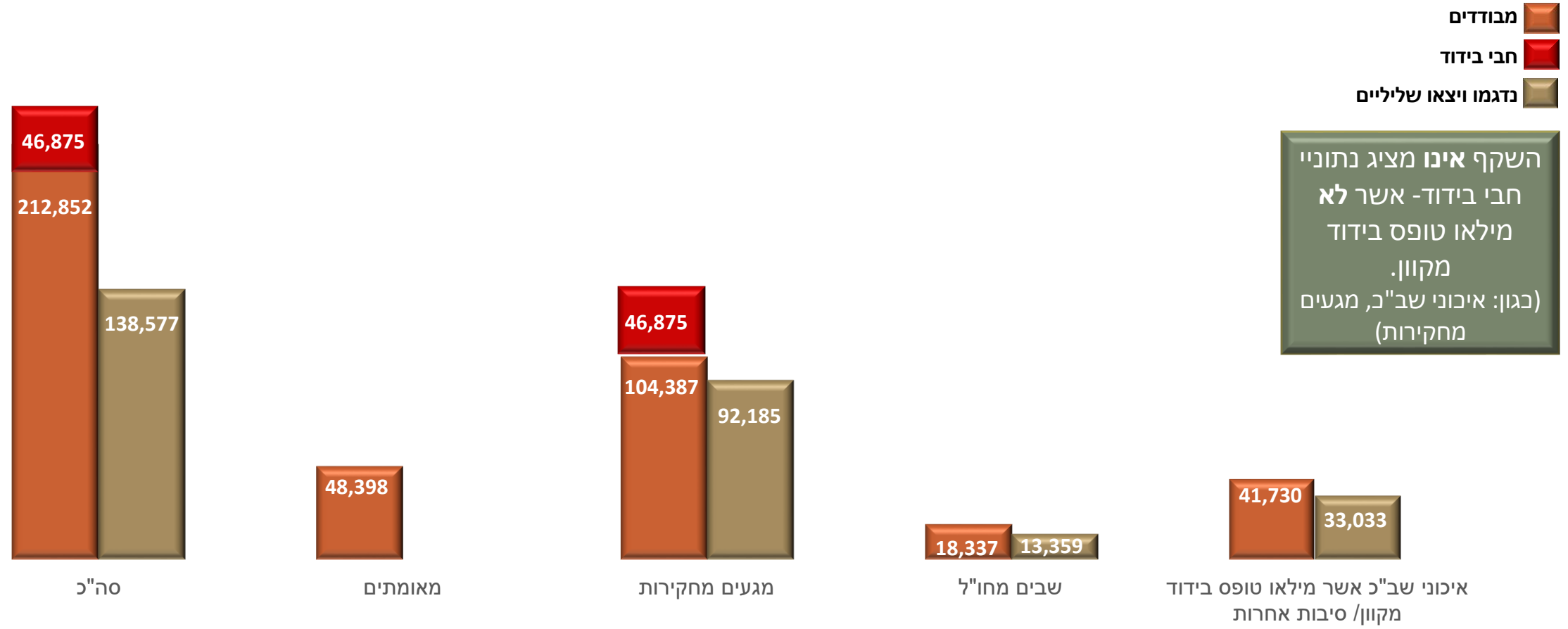
כמות בדיקות גבוהה ב-10% מיום ראשון שעבר, ובכ-30% בבדיקות בבתי החולים מעבדת AID חזרה אתמול לפעילות

יכולת	פקע"ר	יכולת	קופות	סה"כ יכולת	סה"כ
47,000		43,000		100,000	
בדיקות		בדיקות		סה"כ בדיקות	
37,861		30,477		<b>78,766</b>	
אחוז ביצוע		אחוז ביצוע		אחוז ביצוע מיכולת	
81%	מעבדת AID ואלקטרה בתקופת הרצה לא נכלל ביכולת מעבדות פקע"ר	71%		79%	סה"כ יכולת לא כולל מעבדות מגזר פרטי סה"כ בדיקות: קופות+פקע"ר+ביה"ח+נתב"ג





# מספר מבודדים וחבי בידוד לפי סיבות כניסה לבידוד



השקף אינו מציג נתוני חבי בידוד- אשר לא מילאו טופס בידוד מקוון.  
(כגון: איכוני שב"כ, מגעים מחקירות)

נכון ל- 4/1, כ- 210k מחבי הבידוד ברגע זה מדווחים כמבודדים



# סטטוס מלונות - 4/1



17:15:00 03/01/2021											עידכון אחרון		4	בידוד	4	החלמה	8		
תאריך חידוש חזה	מחסנית בני ברק	מחסנית ירושלים	מחסנית כללית	מספר נקלטים ב 24 שעות האחרונות	מספר משוחררים ב 24 שעות האחרונות	חדרים פנויים למשפחות מעורבות (צימרים, חדר יגן)	אחוז מיטות פנויות	צפי שחרורים ל 48 שעות	צפי שחרורים ל 24 שעות	מספר אורחים שניתן לקלוט	סך הכל אורחים	חדרים ממתנים לניקוי	חדרים ממתנים לחיטוי	סך הכל חדרי מאוישים	סך הכל חדרי תקולים	סך הכל חדרי במלון	מגזר	שם המלון	סוג מלון
15/12/20	50	0	50	88	29	0	0.00%	20	50	0	791	17	0	380	24	469	חרדי	דן ירושלים	החלמה
15/11/20	0	0	0	0	80	0	100.00%	0	0	554	0	67	0	0	13	277	חרדי	דן פנורמה י"ם	
15/12/20	0	0	20	1	1	20	93.75%	0	0	270	20	0	0	20	0	157	כללי	שבע הקשתות	
30/12/20	0	0	50	15	31	0	36.77%	17	25	214	236	30	0	150	3	291	כללי	שערי ירושלים	
	50	0	120	104	141	20	57.63%	37	75	1038	1047	114	0	550	40	1194			החלמה סך הכול
31/12/20	0	0	0	0	0	0	0.00%	0	0	0	223	0	0	0	0	380	כללי	אנא בית שאן (אולפן)	בידוד
13/01/21	0	0	0	0	0	0	0.00%	0	0	0	299	0	0	0	0	95	כללי	אנא חיפה (13.1)	
15/12/20	0	0	0	0	17	0	58.02%	0	44	275	331	74	0	197	2	474	כללי	דן פנורמה ת"א	
15/12/20	0	0	0	9	13	0	70.59%	0	3	168	71	29	0	61	9	238	כללי	מטרופוליטן ת"א	
	0	0	0	9	30	0	32.15%	0	47	443	924	103	0	258	11	1187			בידוד סך הכול
	50	0	120	113	171	20	44.89%	37	122	1481	1971	217	0	808	51	2381			סכום כולל

ישיבות במתווה:  
 חיידוש הרי"ם - 110 מבודדים.  
 קול יעקוב - 255 מבודדים.

מרגע כניסה למערכת Quarantel  
 ועד הגעה למלון הבידוד = SLA-  
 03:53


# דסק מגזר חרדי – רוני נומה

# חברה חרדית - מדדים כלליים



עיר	חולים בשבוע האחרון	חולים ל-10 אלף	יחס הכפלה	אחוז חיוביים
מודיעין עילית	1138	145.8	2.66	16.90%
ביתר עילית	683	112.4	2.09	23.57%
אלעד	416	84.8	1.91	16.67%
קרית יערים	143	230.5	1.57	13.80%
בני ברק	1660	80.1	1.43	14.60%
רכסים	131	100.1	2.34	12.29%
עמנואל	14	34.4	1.4	15.38%

TOP10 עיני המזור





# משמעויות והמלצות

נושא	משמעות	המלצה	סטטוס	פורום אינטגרציה
התפרצות בקרית יערים				
חיבור משלט חינוך לרשויות				
הכשרת חוקרים				


# דסק חברה ערבית – איימן סייף

# חברה ערבית - מדדים כלליים



עיר	חולים בשבוע האחרון	חולים ל 10-אלף	יחס הכפלה	אחוז חיוביים
מגדל שמש	117	104.1	1.11	22.50%
ג'ש (גוש חלב)	18	57.7	0.82	7.35%
מסעדה	33	88.1	1.22	23.40%
עיילבון	48	83.0	2.67	13.37%
כעביה-טבאש-חג'אג'רה	21	37.5	0.5	9.81%
מג'ד אל-כרום	128	82.2	0.85	16.93%
נחף	90	67.8	0.76	14.73%
כאוכב אבו אל-היג'א	51	140.3	0.93	12.14%
טמרה	340	98.0	1.39	17.83%
עין קנייא	16	75.1	1.23	18.18%

TOP10 ציון רמת

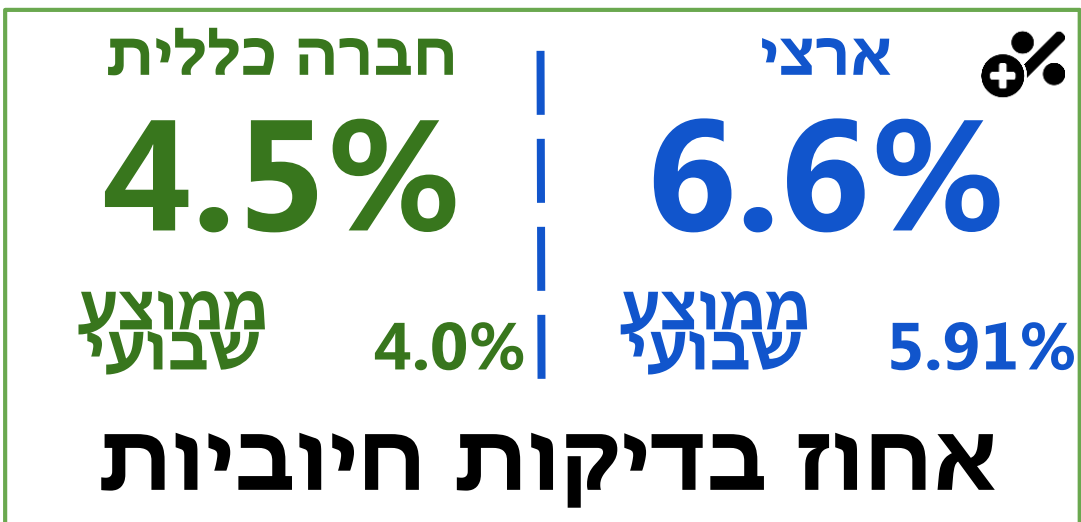





נושא	משמעות	המלצה	להצגה בפורום אינטגרציה (סימון V)
חיסונים	צורך ודרישה לתחנות נוספות, גידול בחיסונים בישובים עם תחנות	הגדלת תחנות בישובים בדואים בדרום, ואזור אלשאגור	
חיסונים	עידוד חיסונים בחברה הערבית והגברת הקמפיין	הגברת מאמצי ההסברה, פנייה ישירה של הרשויות המקומיות לעידוד חיסונים	
חיסונים	היענות גדולה בישובים שיש בהם תחנות	פתיחה נוספת של מתחמים	
מערכת החינוך	חיסון צוותים חינוכיים	חיסון או בדיקות של צוות חינוכי לקראת חזרה לבית הספר.	
חיסונים	נגישות, סדר וזמינות	לשקול מתן העדפה בחיסונים לבני המקום	

# דסק כללי – שחר טל

# חברה כללית - מדדים כלליים



עיר	חולים בשבוע האחרון	חולים ל 10-אלף	יחס הכפלה	אחוז חיוביים
אשדוד	993	43.9	1.42	7.12%
בית שמש	990	76.5	1.88	12.01%
תל אביב -יפו	990	21.3	1.32	3.11%
חיפה	876	30.7	1.33	4.99%
פתח תקווה	804	32.2	1.75	4.54%
באר שבע	587	28.0	1.89	4.39%
חולון	516	26.3	1.53	4.76%
ראשון לציון	505	19.8	1.4	3.72%
נתניה	452	20.3	1.42	4.20%
רחובות	427	29.4	2.2	4.12%



TOP10 חולים בשבוע האחרון

# אכיפה

# הסברה



# סכום והנחיות