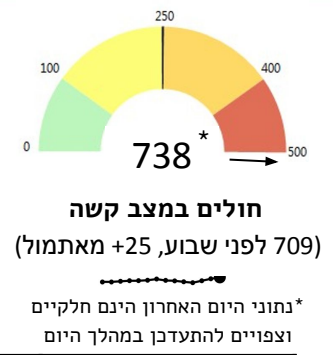
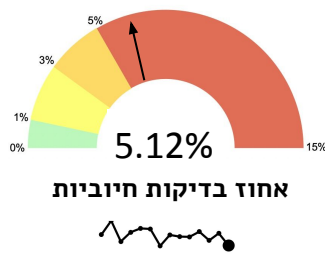


* מספר החולים המאומתים הנמוך יחסית מושפע ממיעוט בדיקות במהלך סוף השבוע



מספר חולים פעילים	מספר נפטרים יומי (שלשום, 18.9.21)	מספר בדיקות יומי	מתחסנים אתמול מנה ראשונה + שניה	מתחסנים במנה ראשונה במצטבר
78,612 (לפני שבוע 80,198)	14 (במצטבר 7,413)	127,128 (לפני שבוע 153,620)	6 אלף + 11 אלף (6 אלף לפני שבוע)	6.06 מיליון (עמוד 4) (92% מגילאי +50)

עיקרי תמונת המצב היומית

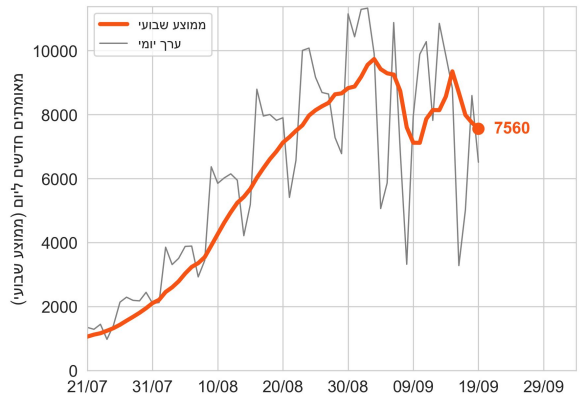
הגל הרביעי, גל הלא-מחוסנים - מדדי התחלואה ממשיכים להיות גבוהים מאוד ומקדם ההדבקה עודנו תזזיתי (סביב 1), בשל מאפייני תקופה זו - ריבוי אירועים בעלי פוטנציאל הדבקה גבוה לצד שינויים בהיקף הבדיקות במהלך החגים. בשלב זה מתחדד פילוח החולים בכלל והחולים במצב קשה בפרט, כאשר עיקר החולים במצב קשה כיום (הן באופן מוחלט ועל אחת כמה וכמה ביחס לחלקם היחסי באוכלוסיה) הנם חולים לא-מחוסנים. אחרי קבוצה זו מתבלטים המחוסנים אשר לא חוסנו במנה השלישית. מספר החולים במצב קשה שאינם מחוסנים גדול פי-10 לערך מהחולים אשר חוסנו במנת הדחף.

התחסנות במנת החיסון השלישית בישראל - הנתונים המדעיים מהארץ מורים כי החיסון השלישי יעיל ובטוח: ממציא מחקר גדול שנערך בישראל, מראים כי החיסון השלישי מעלה עד פי עשר הן את המוגנות מפני הידבקות והן מפני מחלה קשה, ביחס למי שחוסן רק בשתי מנות. עד כה חוסנו בישראל במנה השלישית יותר מ-3 מיליון איש וניכר כי התחסנות נרחבת זו הובילה לבלימה בעליית התחלואה הקשה בקרב מחוסנים. עדיין נותר פוטנציאל משמעותי מאוד של אזרחים, בעיקר בגילאי הביניים, שזכאים להתחסן במנה השלישית אך טרם מימשו זאת ובכך מציבים את עצמם בפני סיכונים מיותרים וברי מניעה לחלוטין. לפיכך, לזכאים להתחסן במנת הדחף - כולל צעירים - מומלץ לעשות זאת ללא דיחוי, על רקע התחלואה הגואה בארץ. ככל שיותר מאיתנו יתחסנו במנה השלישית, כך נוכל כולנו לחזור לשגרה בטוחה במהרה.

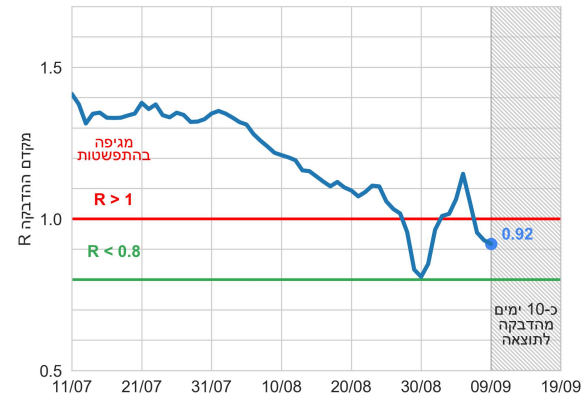
אישור מנת החיסון השלישית על ידי ה-FDA - ועדת המומחים של מנהל התרופות והמזון האמריקאי (ה-FDA) המליצה פה אחד (17 בספטמבר) על מתן מנה שלישית של חיסון פייזר לבני 65 מעלה, לבעלי גורמי סיכון לתחלואה קשה (כולל צעירים) וכן לסגלי רפואה ולאחרים בעלי סיכון גבוה לחשיפה לנגיף. סביר כי בהמשך, יאושר החיסון לקבוצות גיל נוספות גם בארה"ב, ובמדורג, כפי שהיה בישראל. יודגש כי המלצת המומחים התבססה על נתוני התחלואה הערכניים בארה"ב, כשם ששרד הבריאות פועל לפי רמות הסיכון בישראל ולא בארה"ב. יצוין כי גם מדינות חשובות נוספות (דוגמת בריטניה, צרפת, ספרד, גרמניה, אירלנד, אוסטרליה ואיטליה) החליטו לאשר מנת חיסון שלישית בדומה לישראל, ולא המתינו להחלטת ה-FDA בעניין.

חיילי ומתנדבי מרכז המידע והידע למערכה בקורונה מאחלים חג סוכות שמח לכל בית ישראל.

מספר מאומתים חדשים בממוצע שבועי



מקדם ההדבקה R



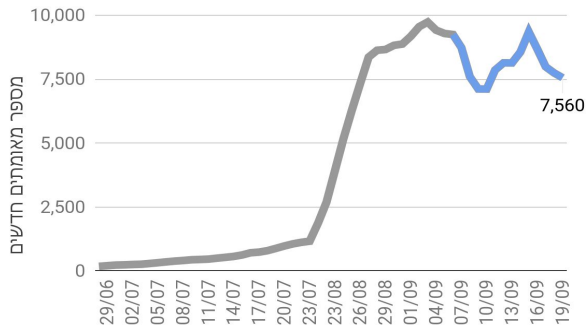
לפרטים נוספים על השיטה, חישוב על סמך מקורות מידע נוספים אשר מאפשרים להעריך את אי הוודאות (שהיא ±0.1), ושאלות ותשובות ראו [קישור](#).

מבוסס על הנתונים נכון ל-19 בספטמבר
23:59

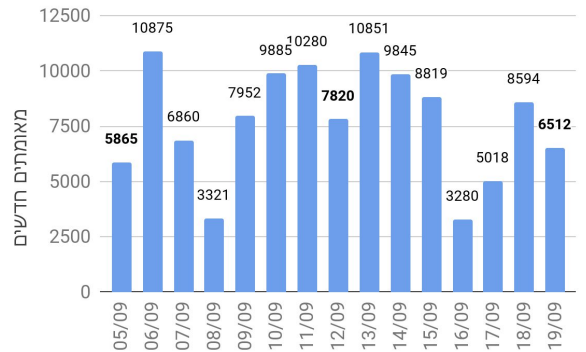
<https://www.gov.il/press/covid19-status>

מאומתים חדשים

חודשיים אחרונים (ממוצע שבועי)

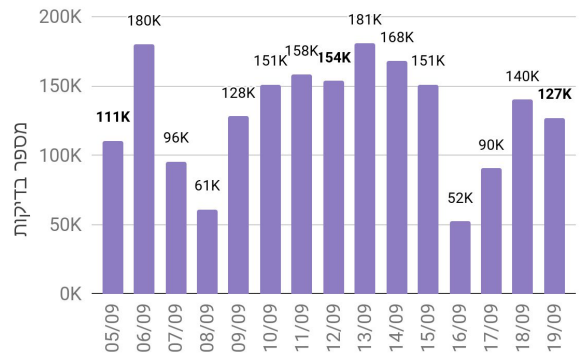
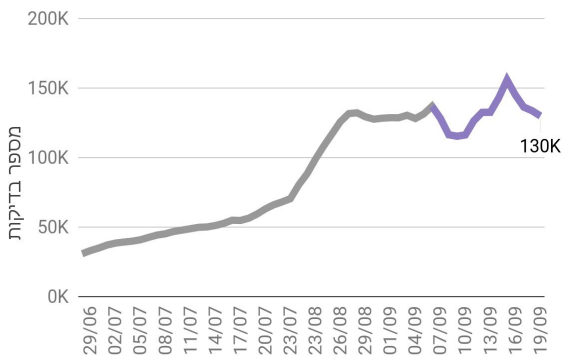


שבועיים אחרונים



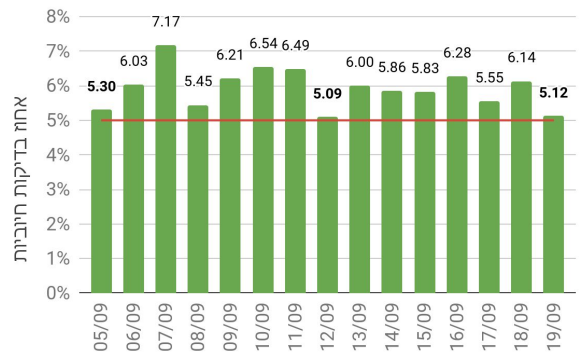
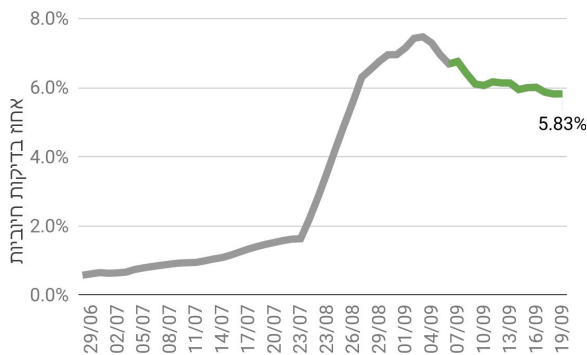
מספר בדיקות

לא כולל בדיקות חוזרות של מחלימים



אחוז בדיקות חיוביות

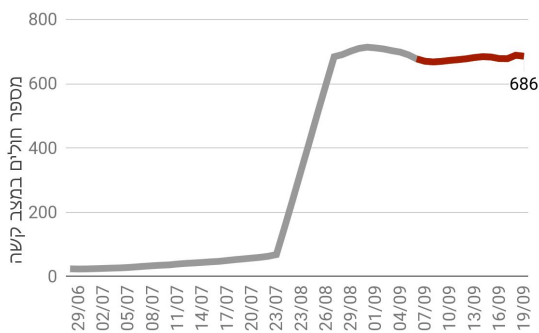
- לא כולל בדיקות חוזרות של מחלימים
- כולל בדיקות מגן אבות ואמהות



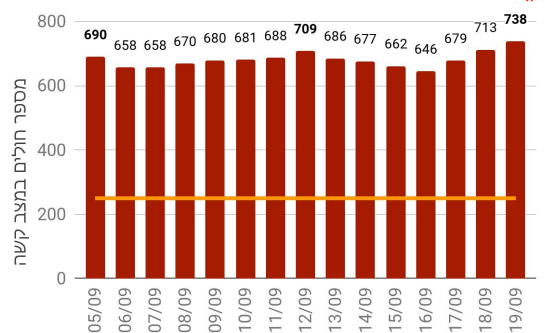
חולים במצב קשה

מספר מאושפזים במצב קשה	שינוי במספר המאושפזים במצב קשה ביממה האחרונה	שינוי במספר המאושפזים במצב קשה בשבועיים האחרונים
738	+25	+48
	(+4 שינוי ממוצע ליום בשבוע האחרון)	

חודשיים אחרונים (ממוצע שבועי)

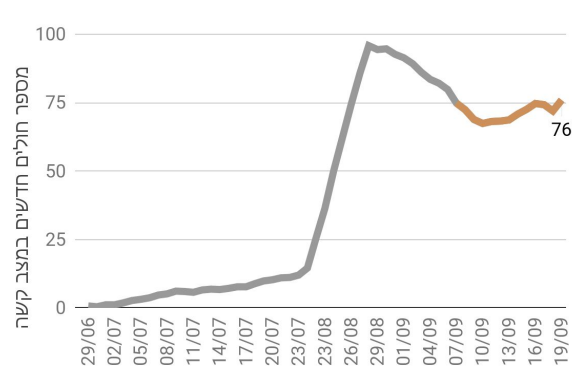


שבועיים אחרונים

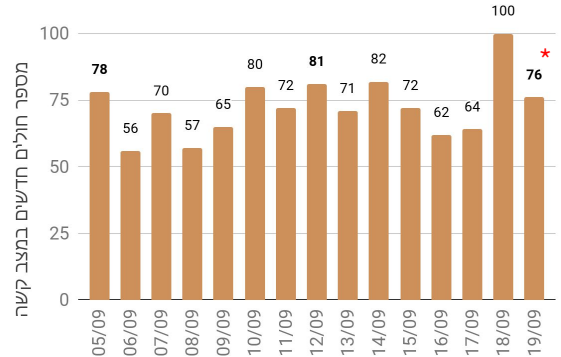


חולים חדשים במצב קשה

חודשיים אחרונים (ממוצע שבועי)



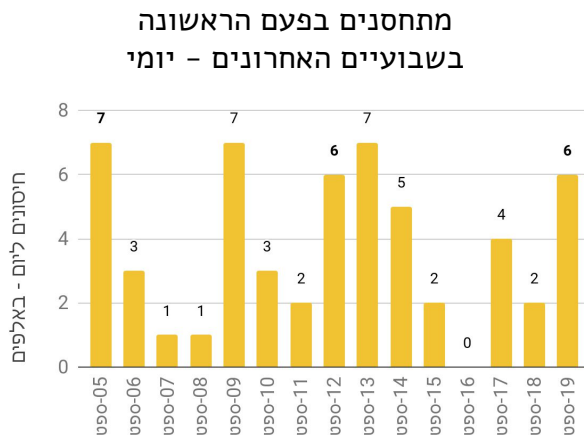
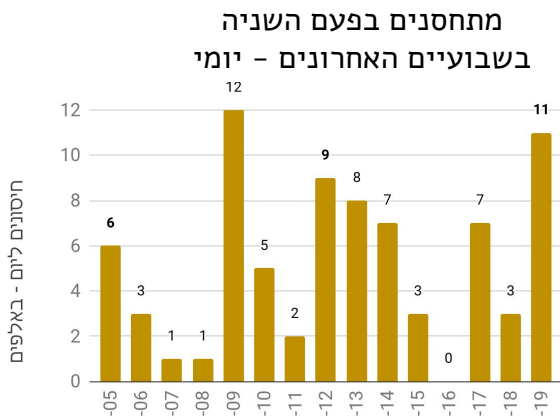
שבועיים אחרונים



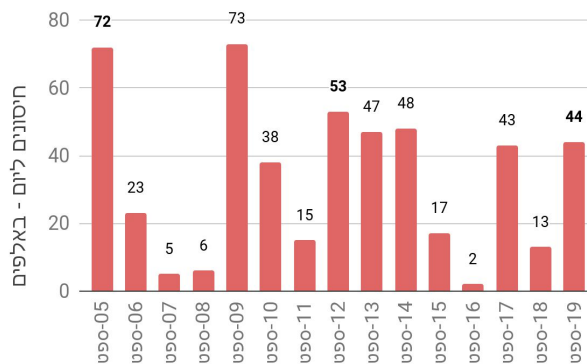
* נתוני היום האחרון הינם חלקיים וצפויים להתעדכן במהלך היום

חיסונים

אחוז מבני +50 שחוסנו עד כה	מתחסנים ליום בממוצע שבועי מנה ראשונה + מנה שניה	מתחסנים מנה שניה אתמול	מתחסנים מנה ראשונה אתמול
92%	4 אלף + 6 אלף	11 אלף (9 אלף לפני שבוע)	6 אלף (6 אלף לפני שבוע)

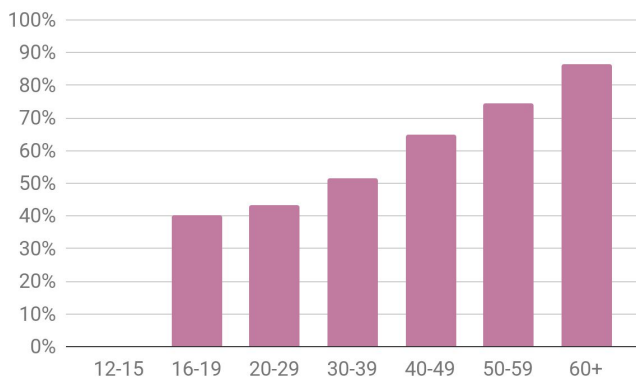


מתחסנים בפעם השלישית בשבועיים האחרונים - יומי

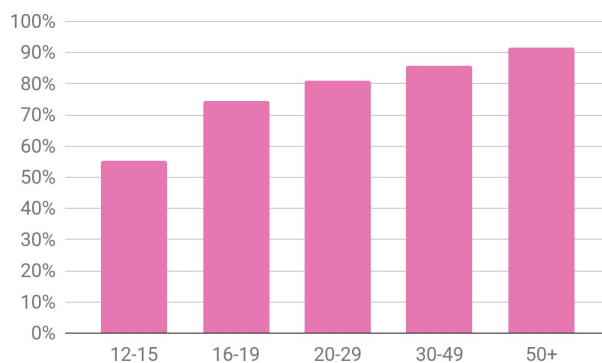


היקף המתחסנים מכל קבוצות הגיל

מנה שלישית (מתוך מתחסני מנה שניה לפני 5 חודשים)

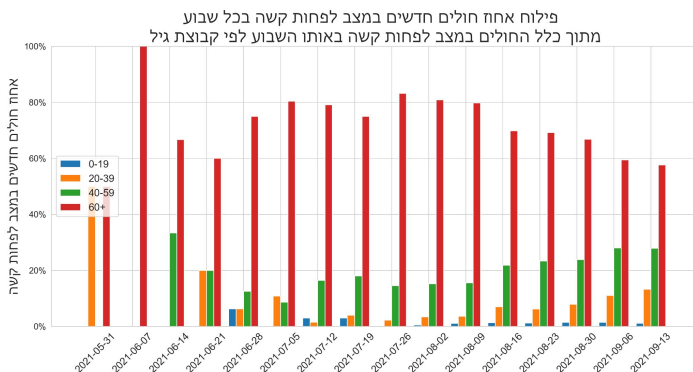


מנה ראשונה

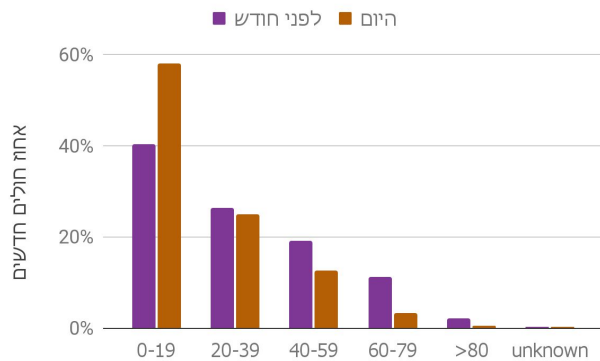


גילאי מאומתים חדשים

חולים חדשים במצב קשה



כלל המאומתים החדשים



חולים בקבוצת גיל בסיכון

(מעל גיל 60)

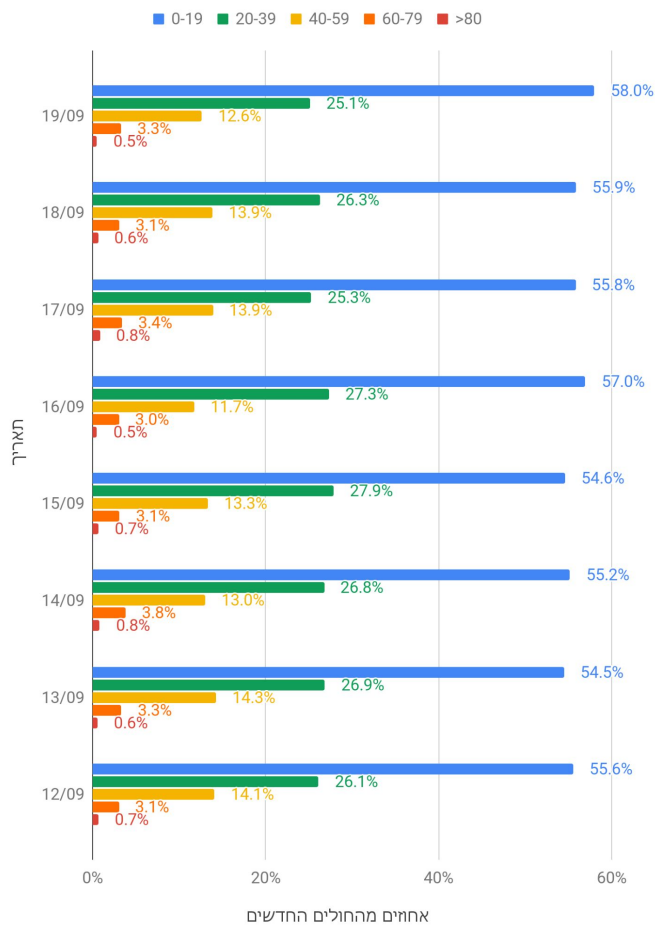
17%

ממוצע בגל הראשון

5%

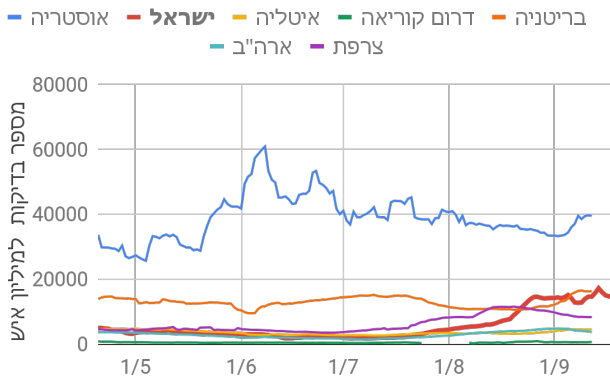
ממוצע חודשי

התפלגות הגילאים בשבוע האחרון

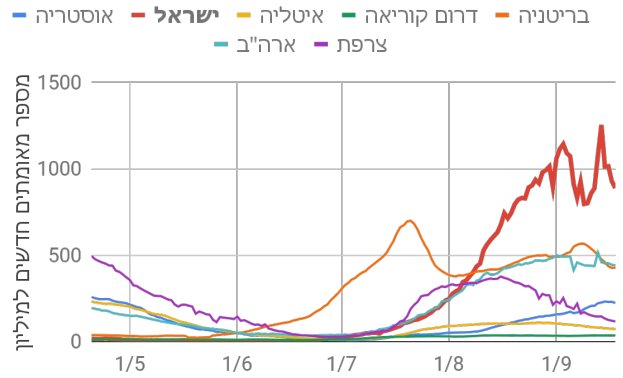


השוואה ביחס לעולם

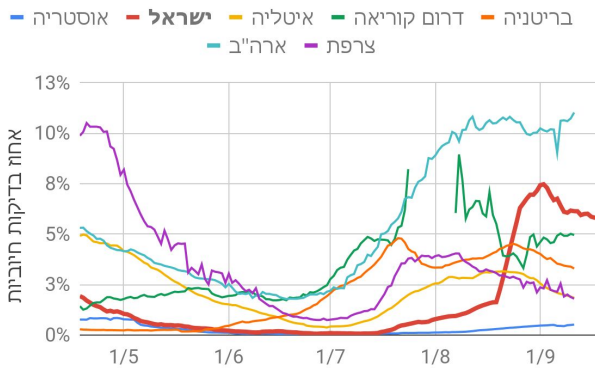
בדיקות ליום למיליון איש



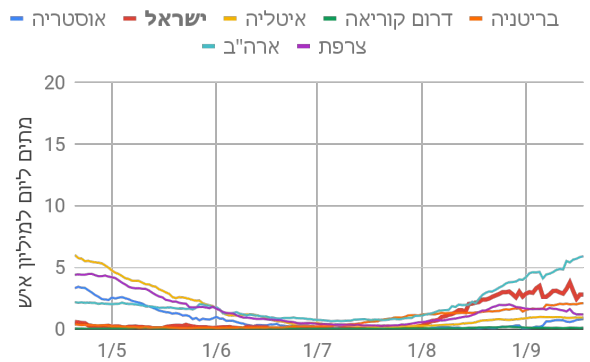
מאומתים חדשים ליום למיליון איש



אחוז בדיקות חיוביות



מתים ליום למיליון איש



* הבדלים בין מדינות בשיטות המדידה יכולים להשפיע על השוואה.
* הערך עבור כל יום הוא הממוצע של שבעה ימים אחורה.