

בנק הפועלים ו- y net מציגים: 

עצמאות כלכלית

סקר החיים הפיננסיים בישראל

* סקר מייצג של כלל האוכלוסייה הבוגרת בישראל בגילאי 18+.
611 מרואיינים. טעות הדגימה המרבית: $\pm 3.9\%$

**על מה אנחנו מוציאים כסף?
איפה אנחנו בוחרים להשקיע? ואיך?**

**לכבוד יום העצמאות יצרנו יחד - בנק הפועלים,
קבוצת ידיעות אחרונות וחברת מדגם,
סקר פיננסי מקיף שעוסק בשאלות וסוגיות של
הישראלים ואת הדבר שכולם מדברים עליו - כסף.**

**דווקא בשנה הנוכחית, שבה עסקנו ועדיין עוסקים
בשאלות קיומיות ולאומיות כבדות משקל, חשוב לשים
את הפוקוס גם על האתגרים וההזדמנויות הכלכליות
שעומדים בפנינו.**



מתודולוגיה

טעות הדגימה המירבית

± 3.9%



עורך הסקר

מדגם ייעוץ ומחקר
בראשות מנו גבע



שיטה סטטיסטית

הסקר בוצע בשיטות סטטיסטיות מקובלות



מועד איסוף הנתונים

1-2/05/2024



שיטת הדגימה

דגימת שכבות ובתוך השכבות דגימה אקראית



אוכלוסיית המחקר

מדגם מייצג של כלל האוכלוסייה
בישראל בגילאי 18 ומעלה




אופן ביצוע הסקר

אינטרנטי באמצעות הפאנל האינטרנטי ipanel



מספר המשיבים בפועל

611



החיים הפיננסיים בישראל

קונים אונליין, תורמים ונעזרים כלכלית בהורים



עמ' 5-17

חיים אונליין

מזמן OUT, ארנק דיגיטלי IN



עמ' 18-21

קונים מקומי

קונים בעיקר מזון מקומי, אבל לא מוכנים לשלם על זה יותר



עמ' 22-25

בריאות פיננסית

צורכים מידע פיננסי, לא נותנים דמי כיס



עמ' 26-37

מבט לעתיד

לחוצים מהעתיד וחוסכים קדימה



עמ' 38-41

החיים הפיננסיים בישראל



מי במשק הבית שלך אחראי על הניהול הפיננסי?



72%



אני*

12%




בן/בת הזוג

11%




ההורים שלי

4%



אין מישהו שאחראי

1%



מסרב

*84% מהגברים ו-60% מהנשים השיבו כי הם אחראים על הניהול הפיננסי.

מבין ההוצאות הבאות, מהן **שתי** ההוצאות החודשיות העיקריות שלך?



מבין ההוצאות הבאות, אם היית צריכה/ה לצמצם הוצאות, מהו הדבר הראשון שהיית מצמצמת?



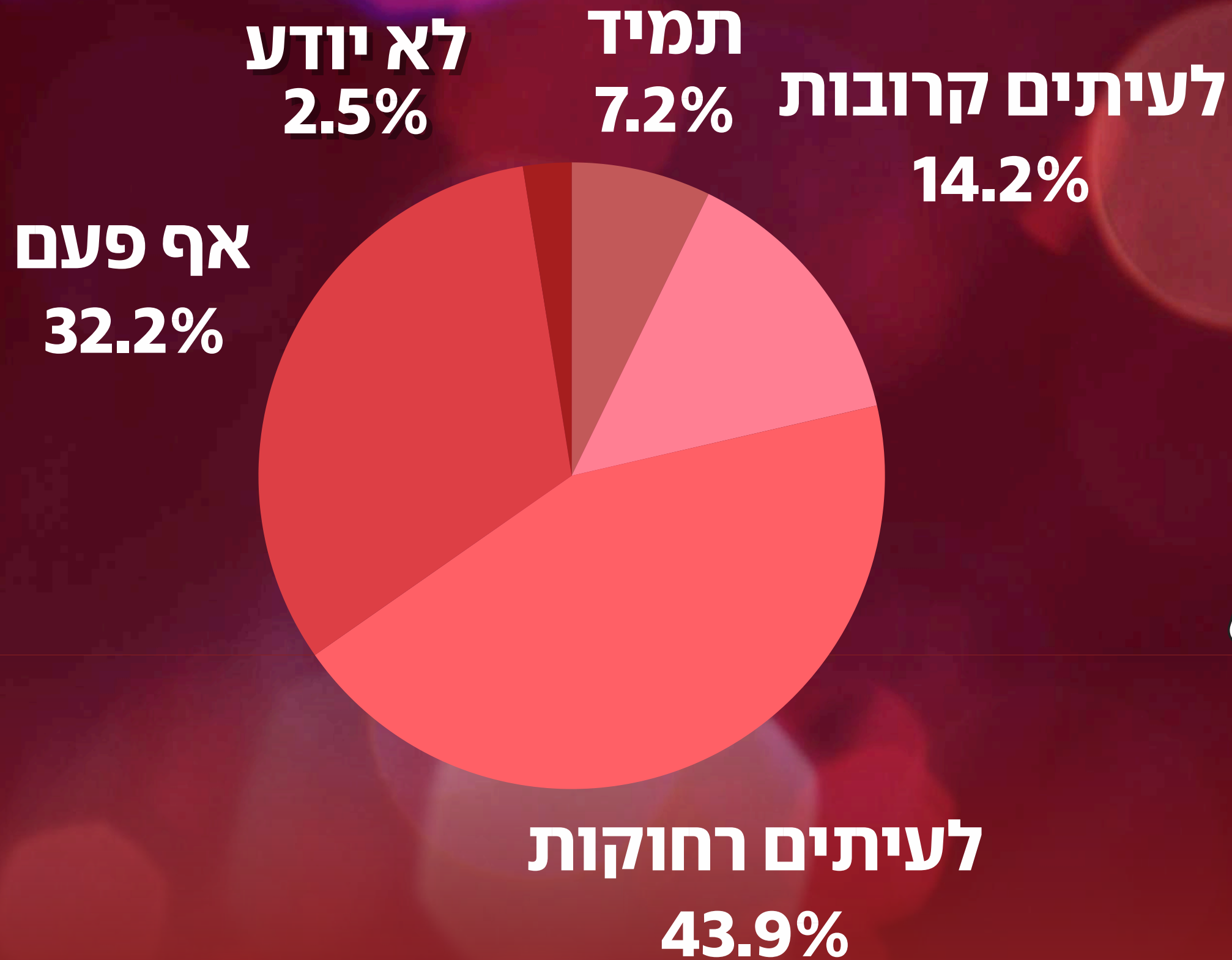
מהו אמצעי התשלום העיקרי שלך?




האם יש לך כרטיס אשראי, ואם כן כמה כרטיסי אשראי יש לך?



האם את/ה מופתע/ת או לא מופתע/ת מגובה החיוב החודשי של האשראי?




האם יש או אין בבעלותך דירה?



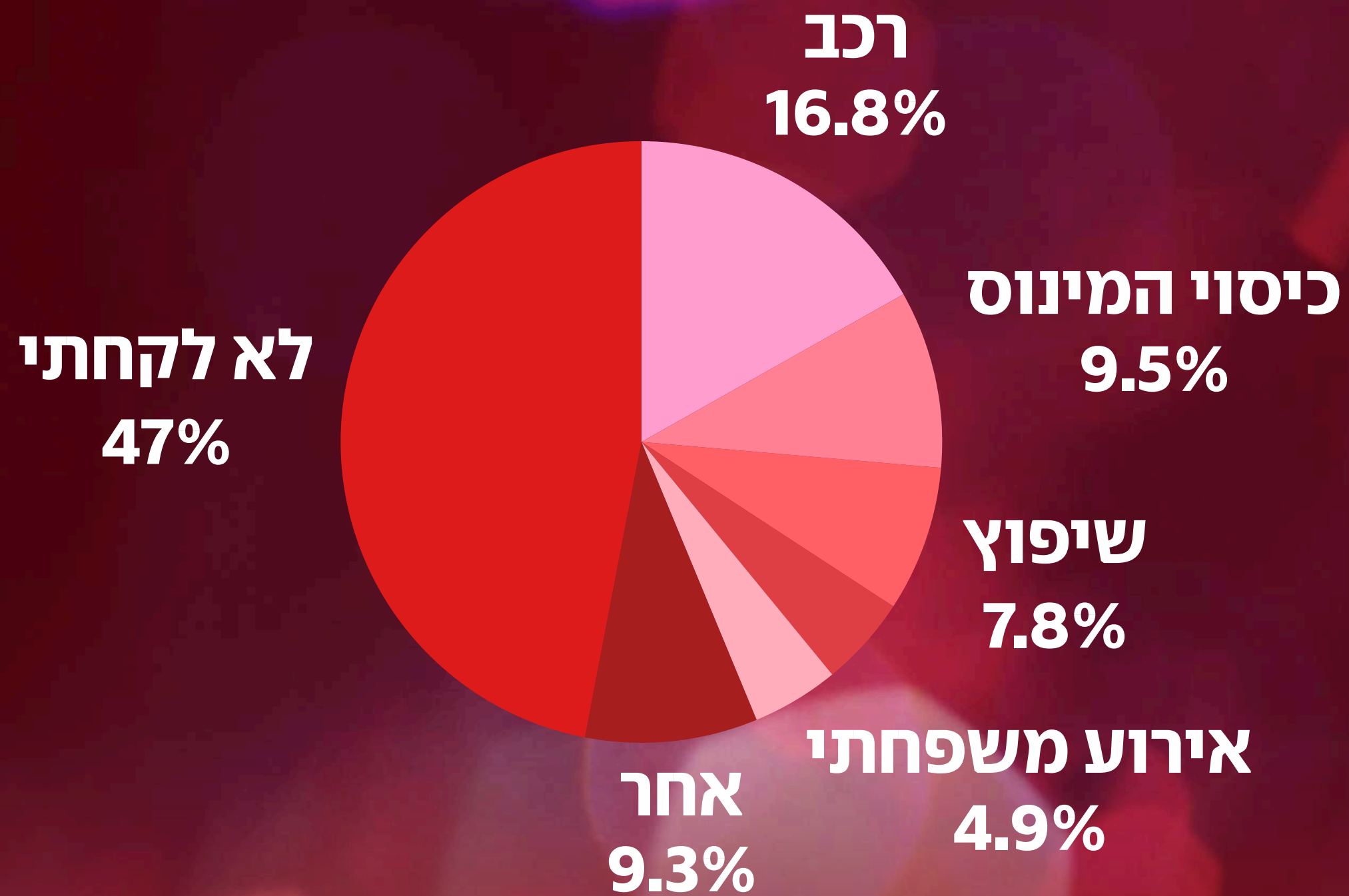
יש
62.5%

אין
37.5%


באיזה גיל רכשת או רכשו עבורך את הדירה?




האם לקחת הלוואה/ות בחמש השנים האחרונות (לא כולל משכנתא) ? ואם כן עבור מה?



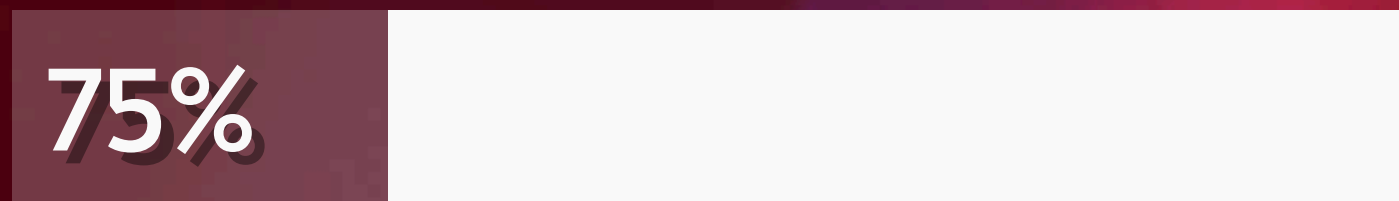
האם יש או אין לך התחייבויות כגון: הלוואות, מינוס, משכנתא וכו'?



באופן כללי, האם את/ה נוהג/ת או לא נוהג/ת לשלם בתשלומים על קניות שוטפות? (לא הוראות קבע ולא קניות חד פעמיות גדולות)



בדרך כלל כן



בדרך כלל לא



לא יודע




האם את/ה מקבל/ת או לא מקבל סיוע כלכלי מההורים?



לא רלוונטי עבורי
22.4%


כן, רק לפי הצורך
21.3%

אני עוזר להורים
4.4%



לא מקבל סיוע כלכלי
46.5%

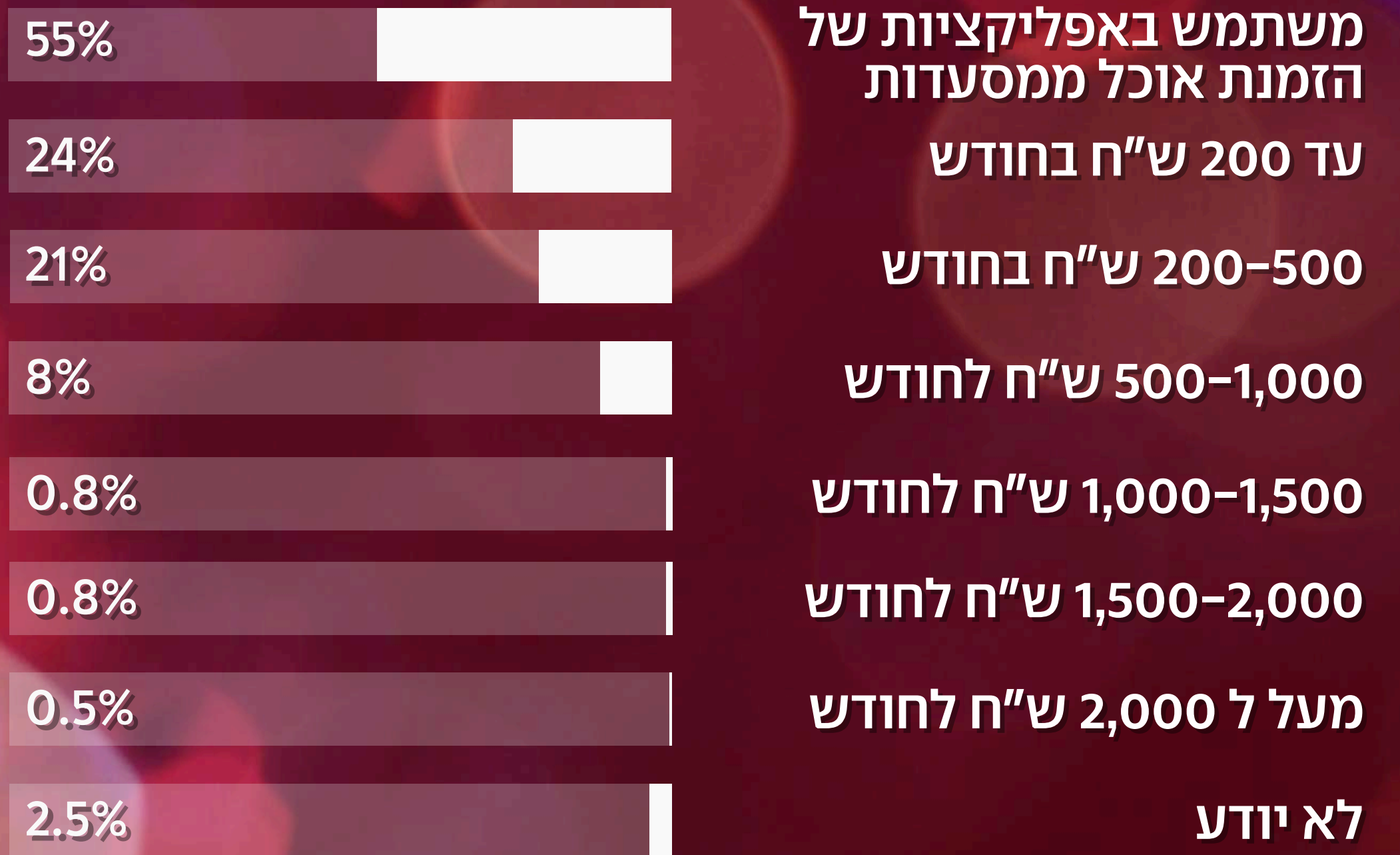
חיים אונליין




האם את/ה משתמש/ת בארנק דיגיטלי, ואם כן, מהו היתרון העיקרי של הארנק הדיגיטלי בעינייך?



האם את/ה משתמש/ת באפליקציות של הזמנת אוכל ממסעדות הביתה, כמו: וולט, סיבוס, תן ביס וכדומה? אם כן, על כמה עומדת ההוצאה בממוצע באפליקציות אלו?



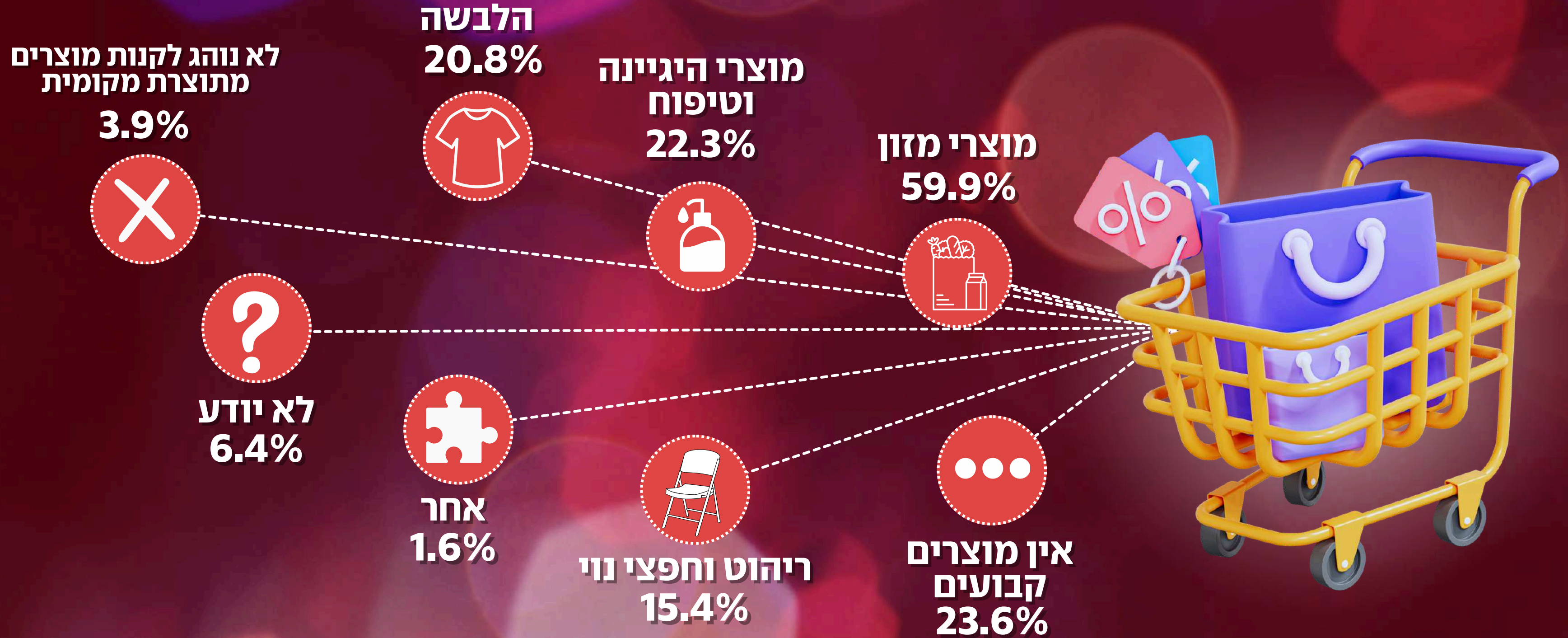
האם את/ה קונה או לא קונה באונליין? ואם כן, מה את/ה נוהג/ת לקנות?



קוונים מלקומי



מבין המוצרים הבאים, אילו מוצרים את/ה נוהג/ת לקנות מתוצרת מקומית?



האם את/ה מוכנ/ה או לא מוכנ/ה לשלם יותר על מוצרים תוצרת כחול לבן?



17%

מוכן לשלם יותר

32%

לא מוכן לשלם יותר

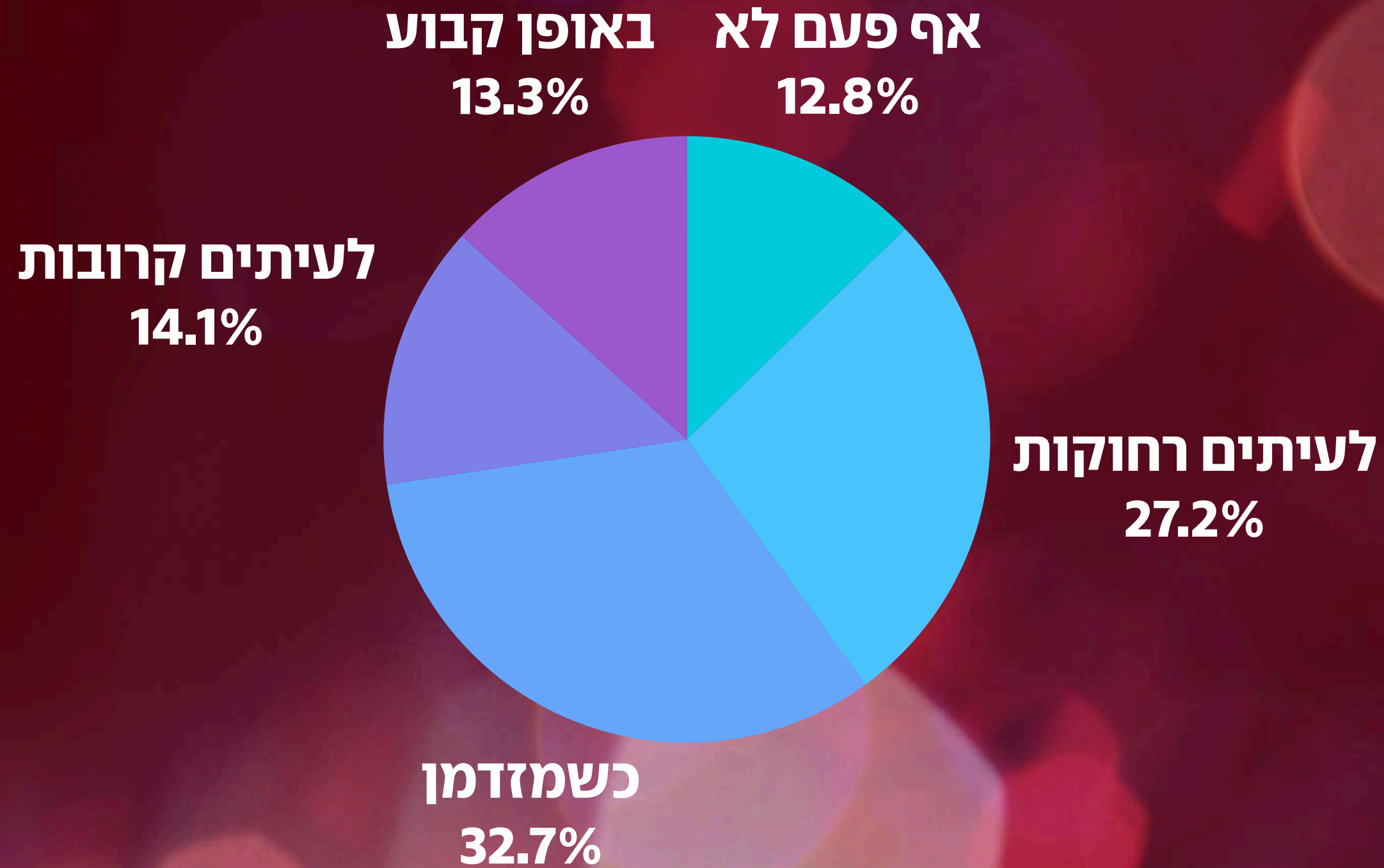
48%

תלוי במוצר

3%

לא יודע

באופן כללי, האם אתה תורם או לא תורם למטרות חברתיות שונות?




ברואות פיונסית



האם את/ה נוהג/ת או לא נוהג/ת לעקוב אחר ההוצאות השוטפות? ואם כן, באיזה אופן?



האם את/ה מרגיש/ה שיש או אין לך הבנה פיננסית לניהול מיטבי של הכסף שלך?



האם את/ה נוהג/ת או לא נוהג/ת לצרוך מידע פיננסי? ואם כן, באיזה אופן?




האם יש או אין לך כסף בצד להוצאות בלתי צפויות? ואם כן, כמה?

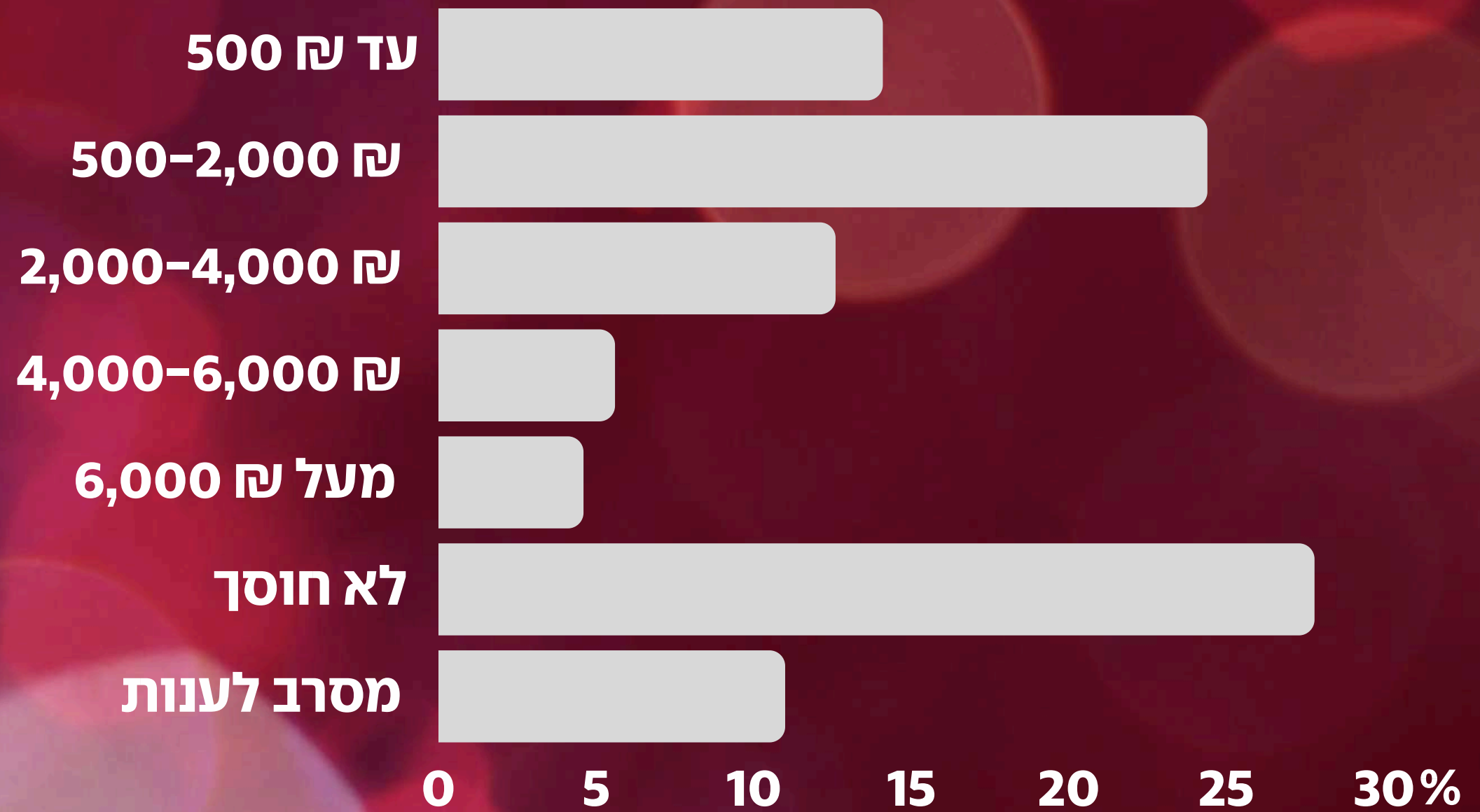


אין לי בכלל
כסף בצד
להוצאות
לא צפויות

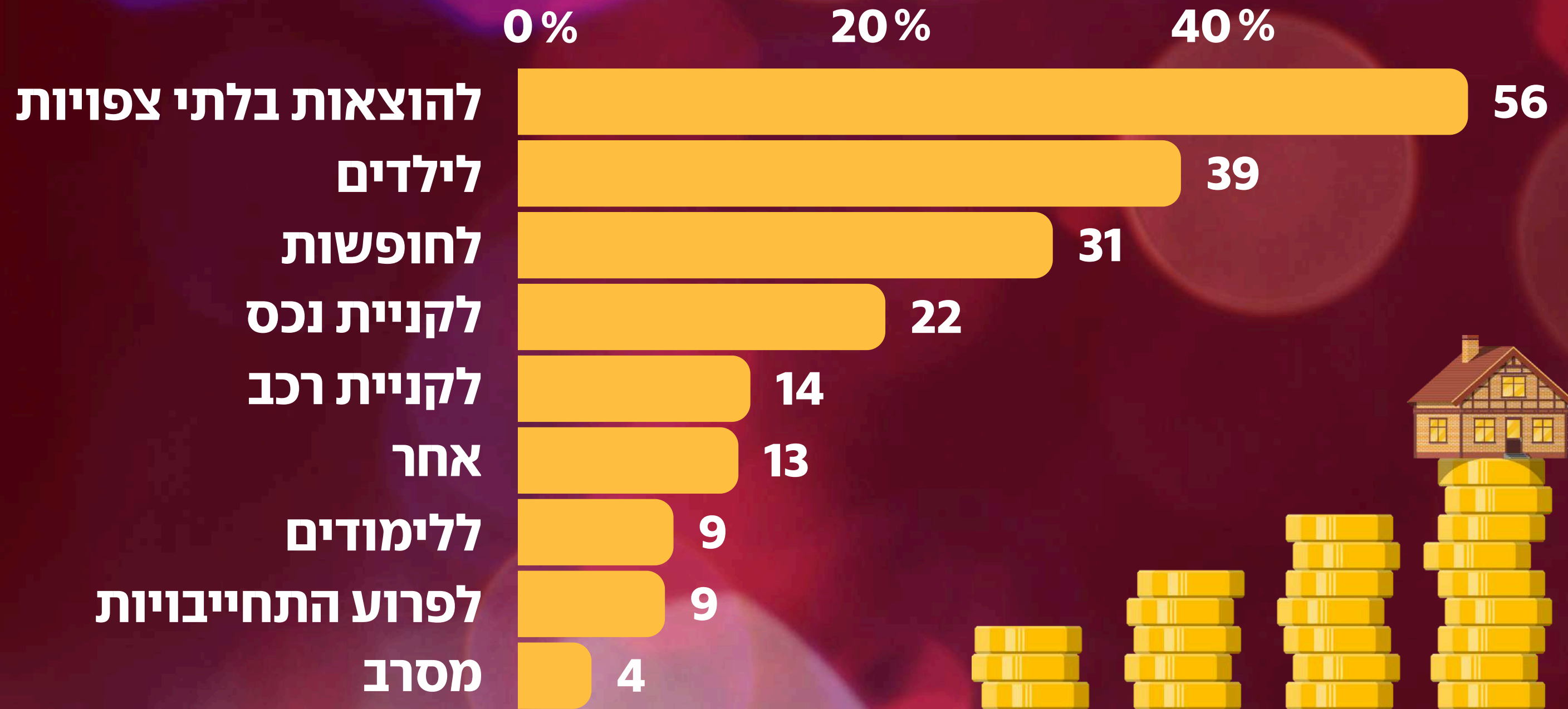
עד 5,000 ₪




האם אתה חוסך או לא חוסך כסף מדי חודש? ואם כן, כמה?




לאילו מטרות אתה חוסך?



האם אתה משקיע או לא משקיע במוצרים פינוסיים? ואם כן, באילו?

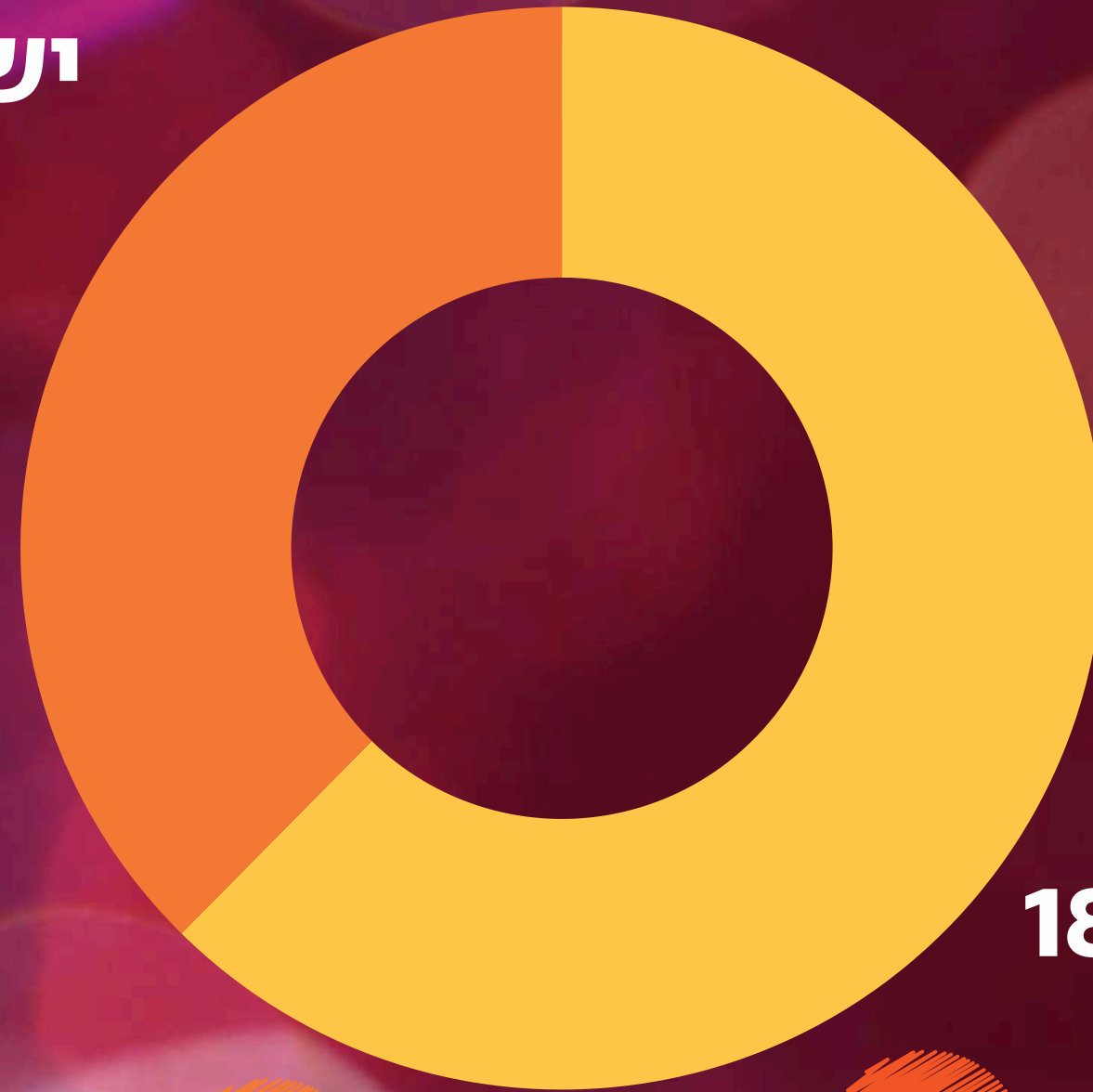


האם עליית הריבית בשנה האחרונה השפיעה או לא השפיעה על ההתנהלות הפיננסית שלך?



האם יש לך ילדים מתחת לגיל 18?

יש לי ילדים מתחת לגיל 18
37.6%



אין לי ילדים מתחת לגיל 18
62.4%



האם הילדים מקבלים או לא מקבלים דמי כיס? *



* שאלה זו נשאלה בקרב מי שהצהירו בסקר כי יש להם ילדים.

האם הילדים שלך עובדים? (בייביסטר, דוגיסיטר, שיעורים פרטים, מוכר חנות וכו')*



* שאלה זו נשאלה בקרב מי שהצהירו בסקר כי יש להם ילדים.


מבט לעתיד



האם אתה מרגיש תחושת ביטחון או לחץ בנוגע לעתיד הפיננסי שלך?



האם המלחמה שינתה או לא שינתה את תחושת הביטחון בנוגע לעתיד הפיננסי שלך?



מבין הבאים, מה גורם לך להרגיש שיש לך ביטחון כלכלי?



לסיכום:

- ההוצאות העיקריות של הישראלים הן עבור מזון ודיור.
- רוב הישראלים מחזיקים בהשקעה פיננסית כלשהי אך לא מרגישים שיש להם הבנה כלכלית טובה מספיק.
- למרות שמקפידים לקנות מזון מתוצרת מקומית, לא מוכנים לשלם עליה יותר.
- הישראלים קונים אונליין, מזמינים אוכל הביתה ומשתמשים בעיקר בכרטיס אשראי.
- נשים שותפות לניהול הפיננסי של משק הבית אך עדיין מרגישות שמבינות פחות בפיננסים מגברים.
- הישראלים לחוצים מעתידם הכלכלי, במיוחד לאחר המלחמה, אך מקפידים לחסוך להוצאות בלתי צפויות.

בנק הפועלים ו- y net מציגים:

עצמאות כלכלית

סקר החיים הפיננסיים בישראל

* סקר מייצג של כלל האוכלוסייה הבוגרת בישראל בגילאי 18+.
611 מרואיינים. טעות הדגימה המרבית: $\pm 3.9\%$