

משטרת ישראל  
השנתון הסטטיסטי  
2023



אגף התכנון והארגון | מחלקת אסטרטגיה | חוליית הפקת מידע

בהוצאת משטרת ישראל  
אגף התכנון והארגון  
מחלקת אסטרטגיה  
חוליית הפקת מידע

המטה הארצי, דרך חיים בר לב, ירושלים  
טלפון: 02 - 5429121  
פקס: 02 - 5898813

עריכה: רפ"ק נילי זאולן  
עריכה גרפית: הודיה דגן  
הדפסה: גרפוס פרינט

חשוון תשפ"ה - נובמבר 2024



לפניכם השנתון הסטטיסטי ה-51 של משטרת ישראל.

שנתון 2023 מגיש למקבלי ההחלטות בארגון ולציבור הרחב בסיס מידע לצורך תכנון, קבלת החלטות ועיצוב מדיניות. השנתון משמש גם גופי מחקר, מוסדות ציבוריים וגופים פרטיים להם יש עניין בעשייתה של משטרת ישראל לצורך קידום מחקר בתחום השיטור, כמו גם לימוד והבנה מעמיקה יותר של מאפייני הפשיעה והאלימות בחברה הישראלית.

בפרסום זה קיבצנו נתונים ומידע סטטיסטי מעולמות התוכן המשטרתיים ואף הרחבנו בתחומים בהם יש עניין.

שנת העבודה 2023 היתה שונה משנים קודמות עקב מתקפת הטרור הרצחנית ב-7.10 ומלחמת "חרבות ברזל" שפרצה בעקבותיה. השנתון הסטטיסטי משקף את המגמות טרם המלחמה ואת השפעת מלחמת "חרבות ברזל" על הפשיעה ועל מאפייני עבודת השיטור.

ב-7 לאוקטובר 58 שוטרים ושוטרות נפלו בקרב ו-206 נפצעו תוך כדי הגנה על מדינת ישראל ואזרחיה. מספר זה של נופלים ופצועים גורע מכוחות המשטרה סדר גודל של כ-2 תחנות משטרה שלמות. כאשר בוחנים את עבודת השיטור לא ניתן להתעלם מנתונים משלימים אלו.

עיון מעמיק בנתוני השנתון מלמד כי ברבעון הרביעי של השנה (תקופת המלחמה), הנתונים הולמים את הצפוי מעולמות תוכן משטרתיים בהשוואה לתקופה מקבילה בשנת 2022, בדגש לנתוני פע"ר, אמל"ח, שב"ח, הסתה וחוק המאבק בטרור.

אני מוצאת חובה נעימה להודות לעוסקים במלאכת הפקת השנתון. תודה מיוחדת לאלישבע סירוטה ולקובי ישראלי על איסוף הנתונים ועריכתם לשנתון, להודיה דגן על העיצוב והעריכה ולסנ"צ (ג'ימ). אסף שחור ורפ"ק נילי זאולן על הובלת העבודה.

### עידית רונן, ניצב משנה

רמ"ח אסטרטגיה



3..... דבר רמ"ח אסטרטגיה

7..... ממצאים מרכזיים לשנת 2023

12..... אוכלוסיית מדינת ישראל – נתונים דמוגרפיים

**15 ..... הפשיעה בישראל**

17 ..... סיווג העבירות לקבוצות סטטיסטיות

18 ..... דו"חות מנהלים לצרכני זנות

19 ..... שירות התלונה המקוונת - ניתוח מאפייני צרכנים והיקפי שימוש

21 ..... נתוני פשיעה כלליים

24 ..... הפשיעה בממד הזמן

25 ..... תיקים גלויים לפי שנת פתיחת התיק

28 ..... תיקים עם כתב אישום לפי שנת הגשת כתב אישום

31 ..... מעצרים פליליים

34 ..... עבריינים לפי שנת פתיחת התיק

37 ..... עבירות רכוש

41 ..... פשיעה חקלאית

42 ..... עבירות אלימות

47 ..... תיקים וקורבנות רצח\* (תיקים עם מניע פלילי)

48 ..... עבירות חשיפה

52 ..... פשיעת זרים

54 ..... עבירות מחשב

55 ..... נתוני חטיבת התביעות

55 ..... 1. מחלקת תביעות פלילית

57 ..... תיקים שנערך בהם הליך הסדר מותנה

59 ..... 2. מחלקת תביעות תעבורה

60 ..... מלחמת "חרבות ברזל" - תמונת פשיעה

61 ..... מגמות פשיעה

**67 ..... נתוני מוקד 105**

**71 ..... פניות אזרחים למוקד\***

73 ..... אירועי תגובה

76 ..... אירועי איכות חיים

77 ..... אירועי תנועה

**79 ..... תאונות דרכים ונפגעים**

82 ..... תאונות דרכים ונפגעים בתחום העירוני ובתחום הבין-עירוני

83 ..... תאונות דרכים בשנת 2023 - בפילוח על פי חומרת התאונה

85 ..... נפגעים בתאונות דרכים בשנת 2023 - בפילוח לפי חומרת הפגיעה

87 ..... תאונות דרכים ונפגעים בממד הזמן

89 ..... תאונות דרכים מסוג "כללי עם נפגע"

90 ..... הפגעות הולכי רגל בתאונות דרכים

91 ..... מעורבות נהגים בתאונות דרכים

94 ..... אכיפה - נתונים ומגמות

95 ..... אורך כבישים בתחום פעילותה של מתנ"א

**97 ..... סקר אמון הציבור במשטרת ישראל**

100 ..... סקר השירות לאזרח

101 ..... 'חווית השירות' ברמה הארצית

101 ..... ציון 'חווית השירות' - מחוזי

102 ..... 'חווית השירות' בשלושת מערכי השירות המרכזיים

102 ..... ניתוח מלל - סקר שירות

**113 ..... משאבי אנוש**

115 ..... מאפייני שוטרי קבע

118 ..... גיוסים ושחרורים של שוטרי קבע

**119 ..... מתנדבים**

**123 ..... תקציב משטרת ישראל**

### פשיעה

- **סך תיקים כללי** - בשנת 2023 ניכרת יציבות בכמות תיקי החקירה שנפתחו (פ"א, ט' ו-ט"מ) בהשוואה לשנת 2022; בשנת 2023 נפתחו 302,946 תיקים, לעומת 302,811 תיקים שנפתחו בשנת 2022.
- **סך פשיעה לאלף תושבים** - שיעור הפשיעה המדווחת עד שנת 2020 היה במגמת ירידה בעשור האחרון. בשנת 2021 עלה ל-32.0 תיקים לאלף תושבים, בשנת 2022 ירד לשיעור של 31.3 ובשנת 2023 ירד שנית לשיעור של 30.8.
- **כתבי אישום ללא הסדר מותנה** - בשנת 2023 חלה עליה של 4.2% בשיעור הגשת כתבי אישום מכלל התיקים שנפתחו בהשוואה לשנת 2022; בשנת 2023 הוגשו כתבי אישום ב-41,527 תיקים מתוך 302,946 תיקים שנפתחו (13.71%), לעומת שנת 2022, בה הוגשו כתבי אישום ב-39,837 תיקים מתוך 302,811 תיקים שנפתחו (13.16%).
- **תיקים עם הסדר מותנה** - בשנת 2023 הופקו 4,864 הצעות להסדר מותנה לפי שנת הפקת ההצעה. בשנת 2023 נחתמו 3,894 חוזים של הסדר מותנה לפי שנת חתימת חוזה.
- **תיקים גלויים** - אחוז התיקים הגלויים מכלל התיקים בשנת 2023 הינו 51.03% לעומת 51.75% בשנת 2022. מדובר על ירידה של 1.38% באחוז התיקים הגלויים.
- **עבירות אלימות:**
  - **עבירות איומים** - בשנת 2023 נפתחו 56,136 תיקים בגין עבירות איומים, לעומת 55,004 תיקים שנפתחו בשנת 2022. זוהי עלייה של 2%.
  - **אלימות גופנית** - בשנת 2023 נפתחו 60,342 תיקים בגין אלימות גופנית, לעומת 60,256 תיקים שנפתחו בשנת 2022. זוהי עלייה של 0.14%.
  - **תיקי רצח על רקע פלילי** - בשנת 2023 נפתחו 274 תיקי רצח על רקע פלילי. זוהי עלייה משמעותית של 97.12% לעומת 2022.
  - בשנת 2023 סך קורבנות רצח נשים עלה ל-33 נשים לעומת 24 נשים אשתקד. מתוכן: בשנת 2023 נרצחו 13 נשים בידי בן זוגן לעומת 9 נשים בשנת 2022. כנו כן ממניעים שונים נרצחו 20 נשים בשנת 2023 לעומת 15 אשתקד.
  - **תקיפה** בשנת 2023 חלה ירידה של בכמות תיקי חקירה בגין תקיפה (למעט עובדי ציבור) בהשוואה לשנת 2022; 50,009 תיקים בשנת 2023, לעומת 50,392 תיקים בשנת 2022.

**תקיפה (למעט עובדי ציבור) –** בשנת 2023 חלה ירידה של בכמות תיקי חקירה בגין תקיפה (למעט עובדי ציבור) בהשוואה לשנת 2022; 50,009 תיקים בשנת 2023, לעומת 50,392 תיקים בשנת 2022.

• **עבירות אלימות גופנית (ללא איומים) במשפחה נגד קטינים** - בשנת 2023 נפתחו 3,265 תיקי חקירה בגין עבירות אלימות במשפחה שבוצעו כנגד קטינים. זוהי ירידה של 1.86% ביחס לאשתקד.

• **עבירות בין בני זוג** - בשנת 2023 חלה ירידה של 0.64% בכמות תיקי חקירה בגין עבירות בין בני זוג בהשוואה לשנת 2022; 23,951 תיקים בעבירות בין בני זוג בשנת 2023 לעומת 24,105 תיקים בשנת 2022.

**עבירות רכוש** - תיקי חקירה בגין עבירות רכוש מהווים 42.71% מכלל התיקים בישראל, מתוך עבירות הרכוש 34.71% הם בגין עבירות פע"ר, עבירות הפע"ר מהווים 14.8% מכלל התיקים שנפתחו. (עבירות פע"ר כוללות התפרצות לבתי דירה, התפרצות לבתי עסק, גניבה מתוך רכב וגניבת רכב).

• בשנת 2023 נפתחו 129,379 תיקי רכוש בהשוואה ל-126,614 תיקי רכוש שנפתחו בשנת 2022. עלייה של 1.98%.

• בשנת 2023 חלה עלייה של 8% בתיקי פע"ר בהשוואה לשנת 2022; 44,908 תיקים בשנת 2023, לעומת 41,594 תיקים בשנת 2022.

• **פשיעה חקלאית** - בשנת 2023 נפתחו 720 תיקי חקירה בגין עבירות חקלאיות, עלייה של 12.1%; לעומת שנת 2022 בה נפתחו 642 תיקים בגין עבירות חקלאיות.

• **עבירות חשיפה** - בשנת 2023 תיקי חקירה בגין עבירות חשיפה מהווים 16.6% מכלל התיקים שנפתחו.

• **שב"ח (שהייה בלתי חוקית)** - בשנת 2023 חלה ירידה של 13.73% בכמות תיקי חקירה בגין שהייה בלתי חוקית בהשוואה לשנת 2022; 12,329 תיקים בשנת 2023 לעומת 14,292 תיקים בשנת 2022.

• **סחיטה** - בשנת 2023 חלה ירידה של 8.4% בכמות תיקי חקירה בגין סחיטה בהשוואה לשנת 2022; 1,243 תיקים בשנת 2023 לעומת 1,357 תיקים בשנת 2022.

• **עבירות אמל"ח (אמצעי לחימה)** - בשנת 2023 חלה עלייה של 19.07% בכמות תיקי חקירה בגין עבירות אמל"ח בהשוואה לשנת 2022; 6,195 תיקים בשנת 2023 לעומת 5,203 תיקים בשנת 2022.

**עבירות סמים** - כמות התיקים הפליליים בשימוש בסמים בשנת 2023 ירדה ב-54.7% לעומת שנת 2022; 4,813 תיקים בשנת 2023 לעומת 10,624 תיקים בשנת 2022.

• בשנת 2023 נפתחו בגין עבירת סחר בסמים 28,583 תיקים לעומת 8,330 תיקים בשנת 2022; עלייה של 3.04%.



- **פשיעת זרים** - בשנת 2023 חלה עלייה של 9.7% בכמות התיקים שבהם החשוד הוא ממוצא זר (שאינו יליד ישראל או שאינו תושב הרשות הפלסטינית) בהשוואה לשנת 2022; 3,124 תיקים בשנת 2023 לעומת 2,847 תיקים בשנת 2022.
  - **עבירות מחשב** - בשנת 2023 חלה עלייה של 23.04% בכמות תיקי החקירה בגין עבירות מחשב בהשוואה לשנת 2022; 1,522 תיקים בנושא עבירות מחשב בשנת 2023, לעומת 1,237 תיקים בשנת 2022. סעיף האשמה השכיח ביותר בקבוצת עבירות זו הוא חדירה לחומרי מחשב (47.6%).
  - **עבריינים/חשודים** - בשנת 2023 התגלו 149,001 עבריינים בביצוע עבירה פלילית, ירידה של 2.6% לעומת שנת 2022 בה התגלו 152,902 עבריינים.
  - **תיקי נוער (תיקי קטינים גלויים)** - בשנת 2023 חלה ירידה של 15.01% בכמות תיקי חקירת בני נוער בהשוואה לשנת 2022. בשנת 2023 נפתחו 16,122 תיקים לעומת 18,992 תיקים בשנת 2022.
  - **מעצרים\*** - בשנת 2023 בוצעו 52,256 מעצרים פליליים לעומת 48,404 מעצרים פליליים בשנת 2022; עלייה של 7.96% לעומת אשתקד.
  - בשנת 2003, 73.2% מכלל המעצרים הם בגין עבירות סדר ציבורי, 28.8% מכלל המעצרים בגין עבירות רכוש ו- 26.30% בגין עבירות נגד גוף.
- \* ראה הגדרת כלל המעצרים בפרק הפשיעה.

## מוקד 105

- מוקד 105 הוא מוקד לאומי (משטרתי-אזרחי) של המטה הלאומי להגנה על ילדים ברשת המטפל בכל טווח הפגיעות בקטינים במרחב המקוון - אזרחיות ופליליות, כאחד.
- בשנת 2023 טופלו במוקד 8,100 אירועים.
  - כמות הפניות הרבה ביותר למוקד הינה בקטגוריית "עבירות מין", לאחר מכן "חשש לחיי אדם", ו"בריונות".
  - כשליש מהפניות למוקד 105 נוגעות לפגיעות על רקע מיני (עבירות מין, שידול והטרדת קטינים, הפצת תמונות וסרטונים בעלי אופי מיני).
  - הזירות בהן כמות הפניות הרבה ביותר הן אינסטגרם, ווטסאפ, פורום-סטיפס וטיקטוק, בהן גולשים רוב הקטינים בישראל.
  - טווח הגילים של מרב הנפגעים נע מגיל 13 ועד 15, בקרב הנפגעים 63% הן ילדות ונערות ו- 37% ילדים ונערים.
  - מספר הפוגעים הרב ביותר הוא בגילאי 14. כ- 30% מהפוגעים המאותרים הינם בגירים.
  - רוב מובהק של הפוגעים הוא זכרים (80%) (והשאר נקבות) (20%).

## פניות אזרחים למוקד

במהלך שנת 2023, חלה עלייה בכמות הפניות למוקדי 100 ו 110, ירידה בפניות אירועי איכות חיים ותנועה ועלייה בפניות של אירועי סד"צ ורכוש.

בשנת 2023 התקבלו 10,067,190 שיחות במוקדי 100 ו -2,256,401 שיחות במוקד 110. זוהי עלייה של 11.88% משנת 2022 בשיחות מוקד 100 ו 12.47% בשיחות מוקדי 110 בין שנת 2023 לשנת 2022.

## תנועה

- **תאונות דרכים** - בשנת 2023 חלה ירידה של 16.6% בתאונות הדרכים; ירידה של 20.4% בתאונות הדרכים הקלות וירידה של 1.2% בתאונות הדרכים החמורות (תאונות קשות וקטלניות) בהשוואה לשנת 2022.
- **הרוגים בתאונות דרכים** - בשנת 2023 חלה עלייה של 6.6% בכמות ההרוגים בתאונות דרכים בהשוואה לשנת 2022.

## סקרים במשטרת ישראל

### א. סקר אמון ועמדות הציבור

56% מאזרחי ישראל נותנים אמון במשטרה.  
65% מאזרחי המדינה חשים ביטחון אישי באזור מגוריהם.  
57% מהאזרחים סבורים כי במהלך השנה השתפר תפקוד המשטרה באזור מגוריהם.

### ב. סקר השירות לאזרח

בשנת 2023 ציון חוויית השירות הכללית של הציבור מהשירות שמעניקה משטרת ישראל הינו 8.3; הציון הגבוה ביותר ניתן למערך הסיוע (8.7).

## משאבי אנוש

מצבת כח האדם במשטרת ישראל לשנת 2023 מונה 34,529 שוטרים מתוכם 5,953 שוטרי חובה. קיימת מגמת עלייה רציפה ועקבית בכמות המשרתים בארגון לאורך השנים.

בשנת 2023 נרשמה עלייה של 4.32% בכמות המשרתים לעומת שנת 2022.

## נתוני שירות כלליים - שוטרי קבע

- **דרגות** – מבין משרתי הקבע 6,524 קצינים ו- 20,769 נגדים.
- **דרגת רפ"ק** היא הדרגה השכיחה ביותר בקרב הקצינים.
- **דרגת רס"ב** היא הדרגה השכיחה ביותר בקרב הנגדים.
- **מגדר** - אחוז הנשים מבין משרתי הקבע הינו 39.14%.
- **ותק** - 26.2% מבין שוטרי הקבע הם בעלי ותק של עד 5 שנים כולל.
- **גיל** – 55.24% מבין שוטרי הקבע, גילם עד 40 שנה כולל.
- **דת** - אוכלוסיית הלא-יהודים מבין משרתי הקבע מונה 3,969 שוטרים ומהווה 14.36%.

## מתנדבים

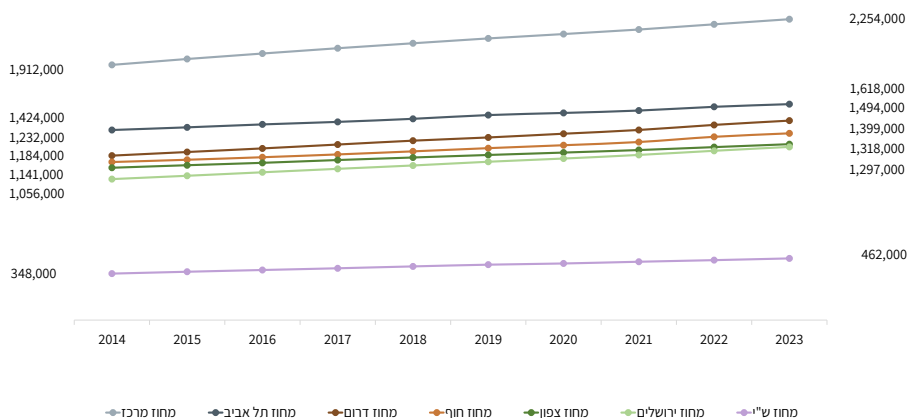
- מצבת המתנדבים בשנת 2023 מונה 35,053 מתנדבים.

## תקציב

- תקציבה הישיר של משטרת ישראל עמד בשנת 2023 על 14.9 מיליארד ₪.

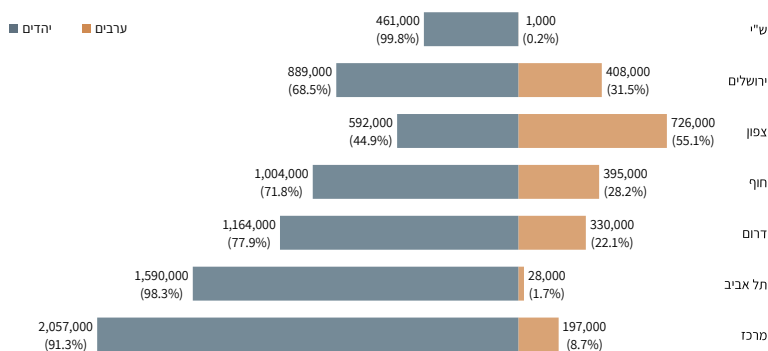
# אוכלוסיית מדינת ישראל – נתונים דמוגרפיים

## לוח 0.1 אוכלוסייה לפי מחוז במהלך השנים\* 2014-2023



## לוח 0.2 אוכלוסייה לפי קבוצת אוכלוסייה ולפי מחוז במהלך השנים\*

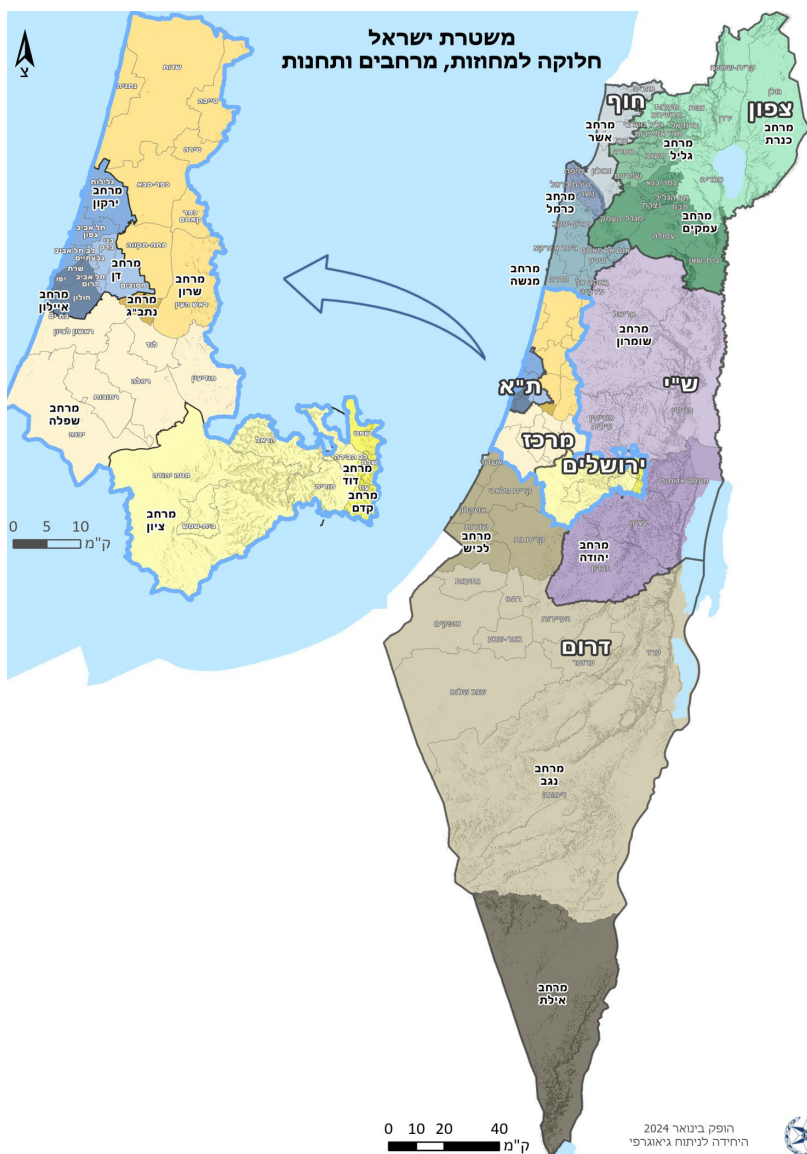
בכלל מדינת ישראל היו בשנת 2023 9,842,000 אנשים מתוכם כ-2,085,000 ערבים שהם כ-21.2% מהאוכלוסייה וכ-7,757,000 יהודים ואחרים\*\* שהם כ-78.8% מהאוכלוסייה.



\* נתוני האוכלוסייה, בסוף כל שנה קלאנדרית, מבוססים על נתוני הלשכה המרכזית לסטטיסטיקה בהתאמה לגבולות מחוזות משטרת ישראל. נתוני מחוז ש"י כוללים רק אוכלוסייה בעלת אזרחות, או תושבות ישראליות.

\*\* בהגדרה "ערבים" נכללות אוכלוסיות המוסלמים, נוצרים-ערבים, דרוזים ולבנונים. בהגדרה "יהודים ואחרים" נכללות אוכלוסיות היהודים, דתות אחרות וחסרי סיווג דת. עד סוף 2018 אוכלוסיית הגרים מחוץ ליישוב - צורפה למחוז דרום. מ-2019 אוכלוסיית הגרים מחוץ ליישוב הערבים - צורפה למחוז דרום, וכל השאר חולקו פרופורציונאלית בין כל המחוזות.

## לוח 0.3 מפת ישראל בחלוקה למחוזות ומרחבים במשטרת ישראל



## לוח 0.4 רשימת מחוזות, מרחבים ותחנות במשטרת ישראל

מחוז	מרחב	תחנה	
ירושלים	מרחב ציון	תחנת לב הבירה	
		תחנת מוריה	
		תחנת הראל	
		תחנת בית-שמש	
	מרחב קדם	תחנת שפט	
		תחנת שלם	
	מרחב דוד		תחנת עז
	ת"א	מרחב ירקון	תחנת תל אביב צפון
			תחנת גלילות
		מרחב דן	תחנת לב תל אביב
תחנת בני ברק			
תחנת מסובים			
מרחב איילון		תחנת גבעתיים	
		תחנת השכונות	
		תחנת יפו	
		תחנת שר"ת	
		תחנת חולון	
דרום	מרחב נגב	תחנת בת ים	
		תחנת שגב שלום	
		תחנת ערוער	
		תחנת באר-שבע	
		תחנת העיירות	
		תחנת דימונה	
	מרחב לכיש	תחנת רהט	
		תחנת אופקים	
		תחנת נתיבות	
		תחנת ערד	
מרחב אילת	תחנת אשדוד		
	תחנת אשקלון		
	תחנת קרית-מלאכי		
	תחנת קרית גת		
	תחנת שדרות		
ש"י	מרחב שומרון	תחנת מעלה אדומים	
		תחנת בנימין	
	מרחב יהודה	תחנת אריאל	
		תחנת חברון	
		תחנת עציון	
צפון	מרחב כנרת	תחנת גולן	
		תחנת קרית-שמונה	
		תחנת ירדן	
		תחנת צפת	
	מרחב גליל	תחנת טבריה	
		תחנת מעלות תרשיחא	
		תחנת כרמיאל	
	מרחב עמקים	תחנת מג'ד אל-כרום	
		תחנת משגב	
		תחנת טמרה	
מרחב שפרעם	תחנת כפר כנא		
	תחנת נצרת		
	תחנת נוף הגליל		
מרחב עפולה	תחנת עפולה		
	תחנת מגדל-העמק		
	תחנת בית-שאן		
חוף	מרחב אשר	תחנת תבור	
		תחנת נהריה	
		תחנת עכו	
	מרחב כרמל	תחנת גליל מערבי	
		תחנת זבולון	
	מרחב מנשה	תחנת חיפה	
		תחנת טירת-הכרמל	
		תחנת נשר	
		תחנת אום אל פאחם	
	מרחב שפלה	תחנת עירון	
תחנת באקה אל-ערביה			
תחנת ג'סר א זרקא			
מרכז	מרחב שרון	תחנת זכרון-יעקב	
		תחנת חדרה	
		תחנת ראש"צ	
	מרחב שרון	תחנת רחובות	
		תחנת יבנה	
		תחנת רמלה	
		תחנת מודיעין	
		תחנת לוד	
		תחנת נתניה	
		תחנת שדות	
תחנת טייבה			
תחנת טירה			
תחנת כפר-סבא			
תחנת פתח-תקווה			
תחנת ראש העין			
תחנת כפר קאסם			
מרחב נתב"ג			

2023 - 7 מחוזות, 17 מרחבים, 87 תחנות\*

\* כולל מרחבים שמתפקדים כתחנות (מרחבים אופרטיביים) נכון לסוף שנת 2023.

# הפשיעה בישראל<sup>1</sup>

## בפרק זה מוצגים נתונים על כמות תיקי החקירה שנפתחו לפי עבירות פליליות.

- תיקי חקירה עשויים לכלול יותר מעבירה פלילית אחת, ולכן כמות התיקים בסיכום לפי עבירות עשויה להיות גדולה יותר מכמות תיקי החקירה.
- ספירת הנתונים כללה תיקים בסיווג: פ"א, ט', ט"מ.
- הנתונים נשלפו מתוך מערכת נתונים חדשה ומעודכנת.
- מערכת נתונים זו, הנשענת על בסיס נתונים רחב, מאפשרת לתעד בכל תיק את כל העבירות הקשורות אליו ללא מגבלה על כמות העבירות. העבירות המיוחסות לחשוד או לנילון בתיק הן אלו שנקבעו בהחלטה השיפוטית, ואם לא נתקבלה החלטה שיפוטית - לפי העבירות שיוחסו לו בחקירה.
- פילוח התיקים לשנים ולחודשים מתייחס לתאריך פתיחת התיק, אלא אם כן צוין אחרת.
- כלל נתוני הפשיעה מתייחסים לפשיעה המדווחת למשטרת ישראל.

## מושגים והגדרות לפרק הפשיעה

- **תיק חקירה** - תיק הנפתח בעקבות חשד לביצוע עבירה פלילית ובו מאוגדות ישויות מידע רבות הנוגעות לחקירת המשטרה. תיק חקירה כולל עבירה פלילית אחת או יותר. תיקי חקירה פליליים מסווגים במערכות משטרת ישראל באחד מהסיווגים האלה: פ"א (פרטי אירוע), ט' (טיפול ו-ט"מ) (טיפול מותנה).
- **תיק פ"א** - הסיווג הסטנדרטי לתיקי חקירה פליליים במערכות משטרת ישראל.
- **תיקי ט' ותיקי ט"מ** - סיווגים ייחודיים לתיקים שבהם הנילון הוא קטין. (ט' - טיפול, מיועד לקטינים מתחת לגיל 12 שהוא גיל האחריות הפלילית, ט"מ - טיפול מותנה, מיועד לקטינים בני 12-17).
- השימוש בסיווגים אלה נעשה בהתאם לקריטריונים ייחודיים שנקבעו לצורך מניעת תיוג בני נוער כעבריינים לאחר ביצוע עבירה ראשונה.
- **תיק סיווג מיוחד (ס.מ.)** - תיק מנהלי אשר נפתח לאדם. סוגי התיקים מתייחסים לעבירות קורונה ולעבירות זנות.
- **תיק סיווג מיוחד קטין (סמ"ק)** - סיווג מיוחד של תיקי עבירות קורונה וזנות, אשר הרישומים לגביהם יכללו במרשם המשטרתי המיוחד, בהתאם לנוהל רישומים לגבי קטין שעבר עבירה.
- **תיקים גלויים** - תיקים אשר יש בהם חשוד או נילון. השנה נלקחו כלל החשודים והנילונים.

1 הנתונים בפרק זה הופקו בחוליית הפקת מידע במחלקת אסטרטגיה באגף התכנון והארגון של משטרת ישראל. פערים בנתוני שנתון זה לעומת שנתונים קודמים נובעים מעדכונים מאוחרים, שינויים בסטטוס תיקים ושינויים בסיווג עבירות, במיוחד לאחר החלטה שיפוטית (גז-דין).

- **קטין**- מעורב בתיק שבזמן ביצוע העבירה טרם מלאו לו 18 שנים.
- **קשיש**- מעורב בתיק שבזמן ביצוע העבירה הוא בגיל 65 ומעלה.
- **כתב אישום**- מסמך המוגש לבית משפט בתחילת ההליך המשפטי ובו פירוט של המעשים והראיות המגבשות את החשד נגד החשוד בדבר ביצועה של עבירה פלילית. מסמך זה מוגש כאשר רשויות התביעה מחליטות כי בתיק החקירה יש די ראיות להוכחת אשמתו של חשוד ונסיבות העניין בכללותן מתאימות להעמדתו לדין. אדם אשר הוגש נגדו כתב אישום הופך מחשוד לנאשם.
- **מעצר ראשוני** - מעצר שבוצע בשטח וטרם התקבל אישור קצין על הצורך בהמשך המעצר.
- **כלל המעצרים (שאינם מעצרים ראשוניים)** - כמות המעצרים הפליליים מכל הסוגים: מעצר ימים, מעצר עד תום ההליכים ומעצר עד החלטה אחרת.
- **מעצר עד תום ההליכים או עד החלטה אחרת**- מעצר אדם שהוגש נגדו כתב אישום והתקבלה החלטת בית משפט על המשך מעצרו עד תום ההליכים המשפטיים נגדו או עד שיקבל בית המשפט החלטה אחרת.
- **מעצר ימים**- כל מעצר פלילי (עם הארכת מעצר או ללא הארכת מעצר) אשר לא הסתיים במעצר עד תום ההליכים או עד החלטה אחרת.
- **חשוד או נילון**- מעורב שיש נגדו חשד לכאורה לביצוע עבירה פלילית שבגינה נפתח תיק פ"א או תיק ט"מ, או תיק ט', בין שנחקר על כך ובין שלא. ההבדל בין נילון לחשוד הוא באופן הטיפול המשפטי.
- **עבריין**- אדם אשר נפתחו נגדו תיקים שהיה חשוד או נילון בהם. עבריין נספר פעם אחת בתקופה גם אם היה חשוד או נילון בכמה תיקים שנפתחו נגדו במהלך התקופה.
- **עבירה פלילית**- מעשה או מחדל אשר בעשייתו מתקיימת הפרה של החוק.
- **עבירות חשיפה**- עבירות שאין בהן מתלוננים ולפיכך אינן מדווחות למשטרה, וניתן לגלותן אך ורק על ידי פעילות יזומה של המשטרה. העבירות העיקריות בקבוצה זו הן אלה: עבירות סמים, עבירות שוחד, משחקים אסורים והימורים, עבירות מוסר וזנות, סחיטה, נשיאת סכין, עבירות אמצעי לחימה (אמל"ח), סחר ואחזקת רכוש גנוב, חוק הכניסה לישראל ועוד.
- **קבוצה סטטיסטית**- הקבוצה של סוגי עבירות בעלות מכנה משותף רחב, לדוגמה: עבירות מין, עבירות רכוש.
- **סוג סטטיסטי**- תת-קבוצה של עבירות בתוך הקבוצה הסטטיסטית, לדוגמה: עבירות אינוס, מעשה מגונה והטרדה מינית הם סוגים סטטיסטיים בתוך הקבוצה הסטטיסטית "עבירות מין".
- **תיקי פע"ר**- תיקים בעבירות הרכוש האלה: גניבת רכב, גניבה מתוך רכב והתפרצויות לבית ולעסק.
- **סל עבירות השוד** - הסל כולל את העבירות הבאות: שוד, שוד בנסיבות חמורות, תקיפה לשם גניבה וחטיפת ארנקים.



## סיווג העבירות לקבוצות סטטיסטיות

- ספירת הנתונים כוללת **תיקים** ברזולוציה של קבוצה סטטיסטית.
- קבוצה סטטיסטית כוללת תתי-קבוצות של עבירות הנקראות סוג סטטיסטי.
- להלן פירוט הקבוצות הסטטיסטיות כפי שמסווגות במאגרי המשטרה:
- **'עבירות רכוש'** - כוללות בין היתר את הסוגים הסטטיסטיים: שוד, התפרצויות לבתי דירה ולבתי עסק, גניבות רכב, גניבות מתוך רכב, גניבות חלקי רכב, גרימת נזק לרכוש בזדון, הצתה, החזקת רכוש גנוב, גניבות אופניים, כייסות וגניבות אחרות.
  - **'עבירות כנגד חיי אדם'** - כוללות בין היתר עבירות רצח, ניסיון לרצח, הריגה וגרימת מוות ברשלנות.
  - **'עבירות נגד גוף אדם'** - כוללות בין היתר עבירות חבלה גופנית חמורה, תקיפה ושאר עבירות נגד גוף אדם.
  - **'עבירות מין'** - כוללות בין היתר עבירות אינוס, מעשה מגונה, הטרדה מינית ועוד.
  - **'עבירות מוסר'** - כוללות בין היתר עבירות סרסרות ושידול למעשה זנות, שימוש וסחר בסמים, גידול וייצור סמים.
  - **'עבירות סדר ציבורי'** - כוללות בין היתר עבירות נגד הסדר הציבורי, הכשלת עובד ציבור, תקיפה והכשלת שוטר, קטטות והפרעות ברחובות ובמוסדות, איומים, שוחד, התקהלות או התאגדות, מטרד רעש וחסמת דרך, הסגות גבול ועבירות נגד חוק הכניסה לישראל.
  - **'עבירות מרמה'** - כוללות בין היתר עבירות זיוף, מרמה ועושק, עבירות הנוגעות לכרטיסי חיוב ועבירות כלכליות.
  - **'עבירות ביטחון'** - כוללות בין היתר עבירות מרד, הסתה, הסתננות, השלכת בקבוק תבערה, יידוי אבנים ועבירות אמל"ח (אמצעי לחימה).
  - **'עבירות מנהליות'** - כוללות בין היתר עבירות על חוקי עזר עירוניים, עבירות הקשורות בדיני עבודה ועוד.
  - **'עבירות כלכליות'** - כוללות בין היתר עבירות הקשורות בפיקוח הכלכלי, עבירות קניין רוחני, עבירות פיסקאליות ועוד.
  - **'עבירות רישוי'** - כוללות בין היתר עבירות רדיו וטלוויזיה, נשק, תחמושת וחומרי נפץ, מלאכות, תעשיות, עסקים, עבירות נגד הסביבה.

## דו"חות מנהלים לצרכני זנות

- ביום 31.12.2018 אישרה הכנסת את חוק איסור צריכת זנות (הוראת שעה ותיקון חקיקה) (תשע"ט-2019) (להלן: "החוק"). החוק נכנס לתוקף ביום 10.7.20 זאת בשל הצורך בהיערכות גורמי הרווחה, השיקום וגורמי האכיפה.
- מטרתו של החוק היא להביא לצמצום תופעת הזנות באמצעות קביעת המעשה של צריכת הזנות – כעבירה פלילית, ואכיפתה בדרך של הטלת קנס מנהלי, כחלק ממהלך משולב הכולל חינוך והסברה לציבור והרחבת דרכי טיפול ושיקום לאוכלוסיות בזנות, מתוך הכרה במאפיינייה הפוגעניים של הזנות ובנזקים הכרוכים בה.
- החוק קובע שני איסורים: צריכת מעשה זנות והמצאות במקום המשמש (באופן מלא או חלקי) למעשה זנות, במטרה לצרוך זנות.
- החוק נקבע כהוראת שעה לחמש שנים, והוא ילווה במחקר שממצאיו יוגשו לוועדת חוקה, על מנת לבחון את השפעתו ותוצאות אכיפתו על החברה הישראלית.
- עבירת צריכת זנות היא עבירה מנהלית. בגין עבירה ראשונה: יוטל קנס מנהלי קצוב בסך 2,000 ₪; בגין עבירה שנייה: יוטל קנס מנהלי קצוב (כפל קנס) בסך 4,000 ₪; בגין עבירה שלישית ומעלה: ייפתח תיק חקירה ותישקל הגשת כתב אישום בכפוף לדיון הראיות ואשמת החשוד.
- החוק מאפשר לקבוע בתקנות אמצעי חלופי (טיפול/חינוכי) לתשלום הקנס המנהלי, כולו או חלקו, על מי שעבר את העבירה. תקנות אלו הותקנו ופורסמו ברשומות ביום 2.9.20 ונכנסו לתוקף ביום 2.11.20 (להלן: "התקנות").
- בהתאם לתקנות, לצרכן הזנות המקבל הודעת קנס בגין צריכת זנות, נתונה אפשרות הבחירה לשלם את הקנס או להמיר את הקנס באמצעי חינוכי. בעבירה ראשונה – השתתפות בתוכנית האמצעי החלופי מייטרת את תשלום הקנס. בעבירה שניה – השתתפות בתוכנית האמצעי החלופי מייטרת את תשלום מחצית הקנס. המידע אודות האפשרות להשתתף באמצעי החלופי מופיע על-גבי הודעת הקנס.
- העבירה של צריכת מעשה זנות נרשמת כעבירה מנהלית ומנוהלת במשטרה במרשם **מנהלי** ייעודי לצרכי מעקב פנימי על הטלת הקנסות והגשת כתב-אישום.
- מרשם צרכני הזנות הוא חלק מהמרשם המנהלי הכללי המנוהל במשטרה כיום, והכולל מידע על עבירות קורונה והחזקת קנבוס לצריכה עצמית (מרשם משטרת מיוחד) (בהפרדה מהמרשם הפלילי, במטרה שלא לפגוע ולהכתים את האדם וככלל הוא אינו עובר לגופים הציבוריים).

## לוח 1.1 כמות דו"חות זנות\* שניתנו בשנת 2023 בפילוח לסעיף אשמה

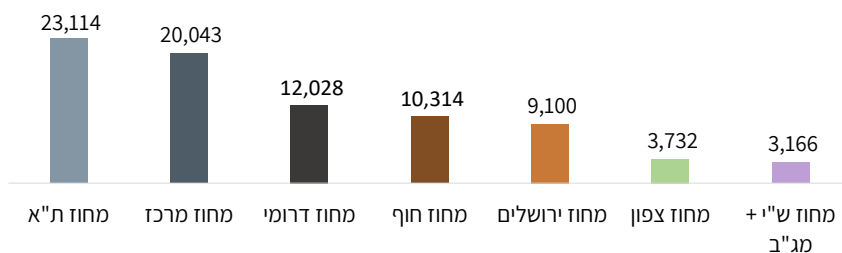
סעיף אשמה/חודש הדו"ח	ינואר	פברואר	מרץ	אפריל	מאי	יוני	יולי	אוגוסט	ספטמבר	אוקטובר	נובמבר	דצמבר
<b>סך הכל</b>	<b>93</b>	<b>190</b>	<b>110</b>	<b>50</b>	<b>58</b>	<b>34</b>	<b>64</b>	<b>84</b>	<b>58</b>	<b>28</b>	<b>25</b>	<b>72</b>
צורך מעשה זנות	27	43	19	6	3	8	9	8	3	-	1	24
נמצא במקום המשמש, באופן מלא או חלקי, למעשי זנות, במטרה לצורך מעשה זנות	66	147	91	44	55	26	55	76	55	28	24	48

\* מודל זנות החל לפעול ב01/2021.

### שירות התלונה המקוונת - ניתוח מאפייני צרכנים והיקפי שימוש

- במהלך שנת 2021 מוצבה התלונה המקוונת כציר שירות מקביל להגעת אזרחים לתחנה. זאת, גם בזמני שיגרה ולא רק בתקופות של סגרים.
- על מנת להבטיח שירות מיטבי עבור האזרח וכן על מנת לצמצם את עומס הטיפול בתלונות המקוונות ע"י התחנה, הורה המפכ"ל כי יוקמו מש"לים\* מקוונים מחוזיים אשר יתמקדו בתלונות המוגשות באופן מקוון.
- החל מחודש נובמבר 2021, הוקמו באופן הדרגתי, מש"לים מקוונים במחוזות. כיום, המש"לים המקוונים עובדים בימי חול, החל מהשעה 7:30 ועד השעה 22:00. במסגרת תפקידם, אחראים המש"לים המקוונים על קבלת התלונה המקוונת, עדכון האזרח בדבר המשך הטיפול בתלונה, קבלת חומרים נוספים לצורך טיוב התלונה וכן העברת התלונה להמשך טיפול התחנה.
- במהלך שנת 2023, הוגשו 81,497 תלונות מקוונות, זאת ביחס לשנת 2022, במהלכה הוגשו 58,518 תלונות מקוונות. להלן יפורטו היקפי השימוש בתלונה המקוונת במהלך השנה האחרונה, בחלוקה לפי מחוזות:

### לוח 1.1 היקפי השימוש בתלונה מקוונת בשנת 2023

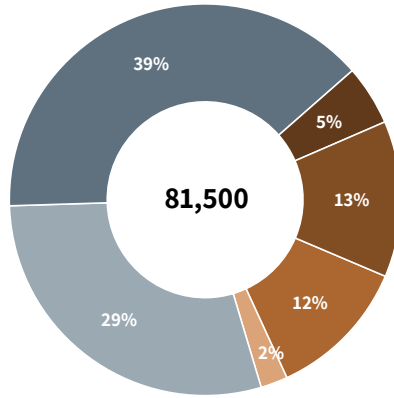


בשנת 2023, במחוז ת"א היקפי השימוש בתלונה מקוונת, היו הגבוהים ביותר מבין כלל מחוזות משטרת ישראל.

\* מרכזי שירות לאזרח

להלן יפורטו סלי העבירות בגיבן הוגשו התלונות המקוונות, זאת על פי סימון האזרח:

**לוח 1.ה** היקפי השימוש בתלונה מקוונת לפי סוג סל:



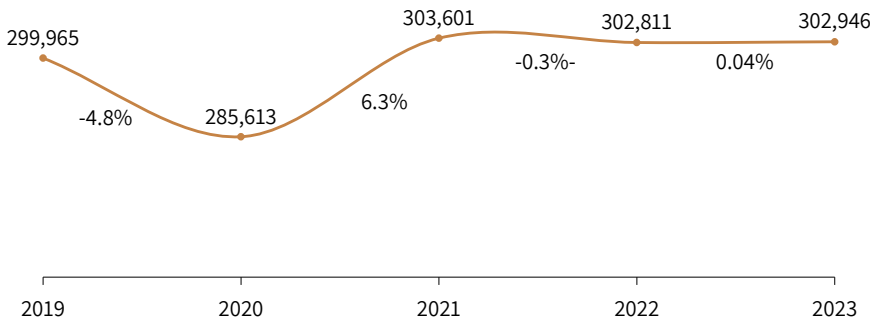
אחר   אלימות במשפחה   התפוצות   איומים ואלימות   מין   רכוש והונאה

## נתוני פשיעה כלליים

**פרק זה מציג נתונים כלליים של כמות התיקים שנפתחו, תיקים גלויים, תיקים עם כתבי אישום ומעצרים.**

בתרשים שלהלן מוצגים נתוני כלל התיקים שנפתחו (פשיעה מדווחת) בשנים 2023-2019. האחוזים בתרשימים מייצגים את השינוי במספר התיקים שנפתחו בכל שנה לעומת השנה שקדמה לה.

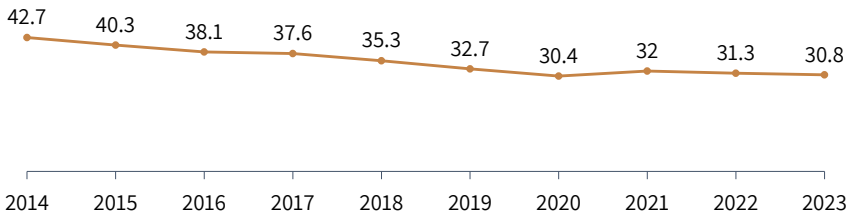
### לוח 1.1 תיקים ושיעור השינוי באחוזים לפי שנים



בשנת 2023 חלה עלייה של 1% בכמות התיקים שנפתחו לעומת שנת 2019.

### לוח 1.2 שיעור פשיעה לאלף תושבים\* לפי שנים

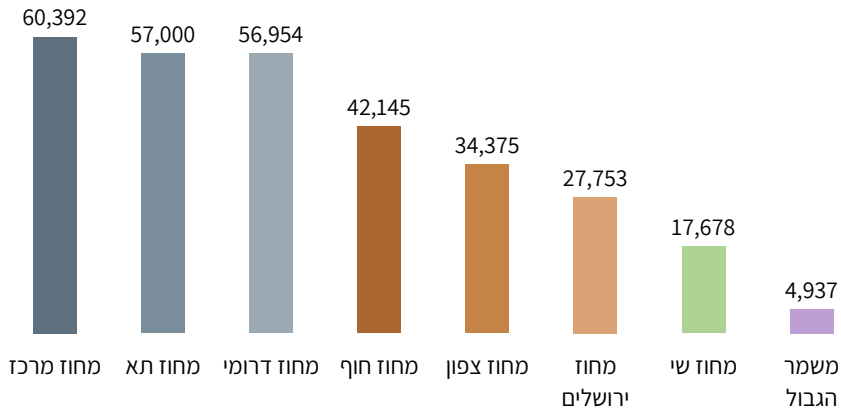
בתרשים שלהלן מוצגים שיעורי פשיעה במונחי תיקים לאלף נפש.



בשנת 2023 חלה ירידה בשיעור הפשיעה לאלף נפש והיא עומדת על 30.8. משנת 2014 ועד שנת 2023 חלה ירידה של 27.87% בשיעור הפשיעה.

\*כמות התושבים ע"פ הלמ"ס בחישוב להלן הינה 9,826,595.

## לוח 1.3 תיקים לפי מחוזות 2023



מחוז מרכז הוא המחוז עם כמות התיקים הגבוהה ביותר בשנת 2023.

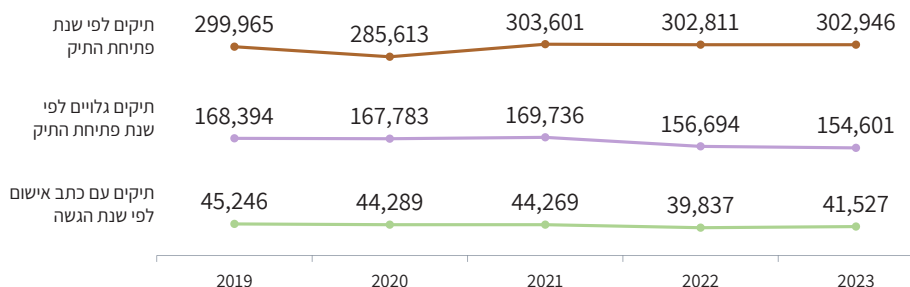
## לוח 1.4 תיקים לפי סוגי עבירות לפי שנים

בשורה הראשונה בלוח מוצגים סך התיקים שנפתחו בכל שנה, וביתר השורות מוצגים סך התיקים בכל קבוצת עבירה לאורך שנים. בתיק שיש בו כמה עבירות מקבוצות סטטיסטיות שונות, ייספר התיק בכל קבוצה סטטיסטית בנפרד. "סך כל התיקים" מייצג את מספר התיקים שנפתחו בפועל, ללא כפילויות.

2023	2022	2021	2020	2019	קבוצה סטטיסטית
302,946	302,811	303,601	285,613	299,965	סך הכל
129,379	126,814	117,463	107,766	121,943	עבירות כלפי הרכוש
124,003	119,914	126,481	121,157	114,307	עבירות סדר ציבורי
59,511	59,311	58,594	56,588	56,892	עבירות נגד גוף
16,579	16,329	15,423	15,507	16,141	עבירות מרמה
15,475	14,051	14,072	10,221	11,120	עבירות בטחון
13,434	18,768	25,452	26,377	29,347	עבירות כלפי המוסר
10,768	9,920	7,221	5,800	5,535	עבירות אחרות*
6,442	6,620	6,760	5,730	5,754	עבירות מין
1,546	940	921	874	703	עבירות נגד אדם

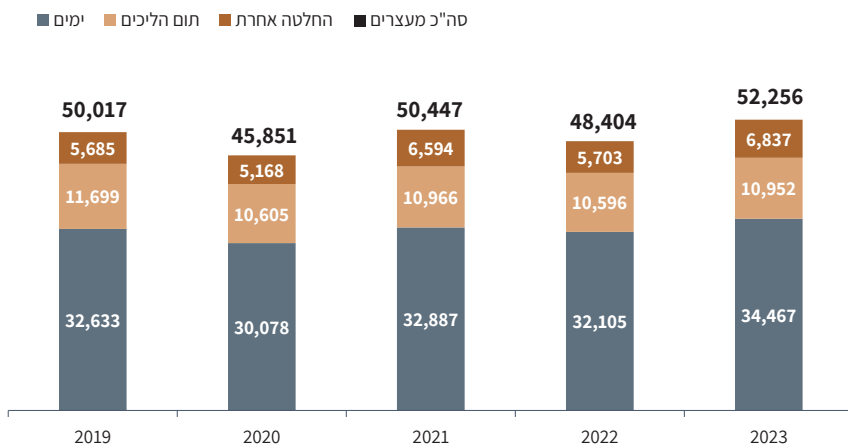
\*בקטגוריית 'עבירות אחרות' נכללות בין היתר עבירות כלכליות, עבירות רישוי, עבירות מנהליות ושאר עבירות.

## לוח 1.5 תיקים, תיקים גלויים ותיקים עם כתבי אישום\* לפי שנים



בשנת 2023 נפתחו 302,946 תיקים, מהם 154,601 תיקים גלויים. בשנת 2023 הוגשו כתבי אישום ב 41,527 תיקים \* כתבי האישום אינם כוללים הצעות להסדר מותנה.

## לוח 1.6 מעצרים פליליים בפילוח לסוגי הארכות\*\* לפי שנים



מסתמנת עלייה של 7.96% בכמות המעצרים בשנת 2023 לעומת 2022. 34% מכלל המעצרים בשנת 2023 הם מעצרים עד תום הליכים או עד החלטה אחרת.

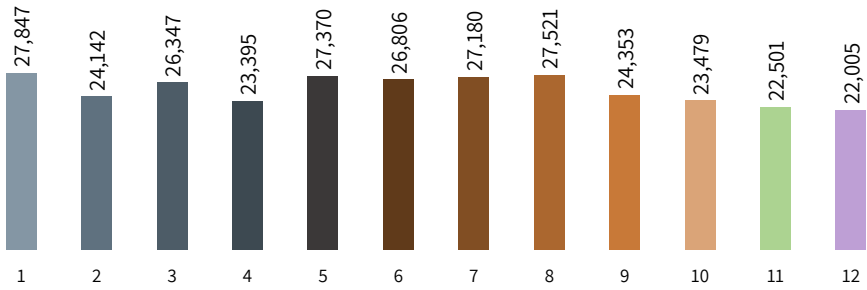
\*\* הגדרות לסוגי הארכות - מעצר ימים, מעצר עד תום הליכים או עד החלטה אחרת - ראה בדף ההגדרות למונחים המופיעים בשנתון. עצור נספר לפי סוג הארכת המעצר "הגבוהה": עד תום הליכים, עד החלטה אחרת ולבסוף מעצר ימים.

אם אחת מהארכות המעצר הייתה תום הליכים, סוג המעצר יהיה תום הליכים.

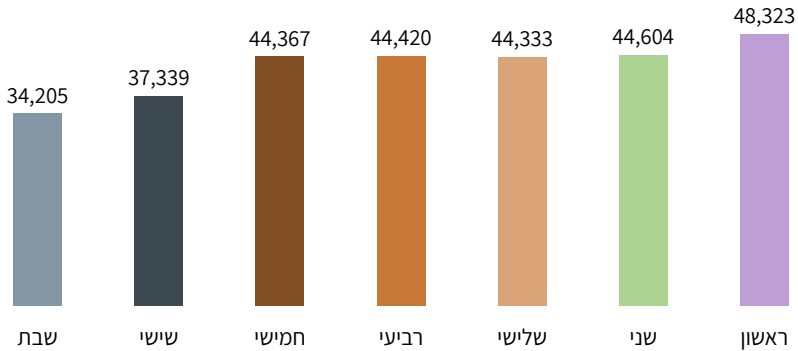
אם הייתה הארכת מעצר עד החלטה אחרת ולא הייתה הארכת של תום הליכים, סוג המעצר יהיה עד החלטה אחרת. אם כל הארכות היו רק של מעצר ימים, סוג המעצר יהיה מעצר ימים.

## הפשיעה בממד הזמן

**לוח 1.7** תיקים לפי חודשי השנה בשנת 2023 (לפי תאריך פתיחת התיק)



**לוח 1.8** תיקים לפי ימות השבוע בשנת 2023 (לפי יום האירוע)

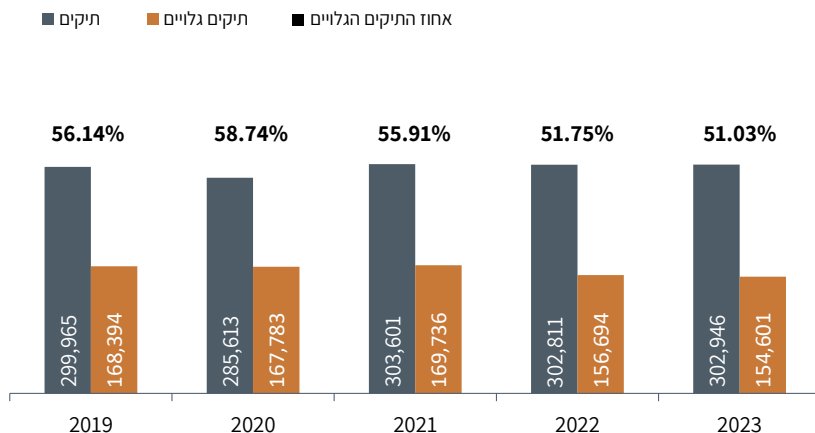




## תיקים גלויים\* לפי שנת פתיחת התיק

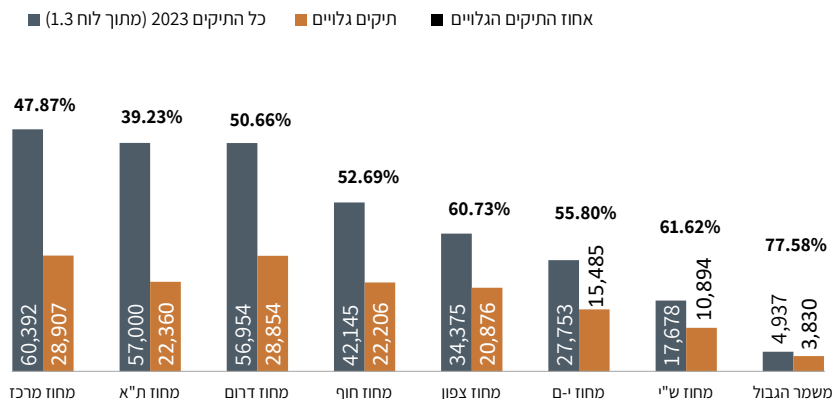
### תיקים גלויים - תיקים שיש בהם חשוד או נילון בביצוע העבירה

#### לוח 1.9 תיקים גלויים ושיעור התיקים הגלויים באחוזים לפי שנים



בשנת 2023 נרשמו 154,601 תיקים גלויים ושיעור הגילוי השנתי עומד על 51.03%.  
\* בתיקים אלו נלקחו כלל החשודים והנילונים.

#### לוח 1.10 תיקים גלויים לפי מחוזות ושיעור התיקים הגלויים באחוזים בשנת 2023



מחוז דרום הינו המחוז עם כמות התיקים הגלויים הגדולה ביותר בשנת 2023.

## לוח 1.11 תיקים גלויים לפי עבירות

בלוח שלהלן מוצגים נתוני התפלגות התיקים הגלויים בחלוקה לסוגי עבירות בשנים 2019-2023) לפי שנת פתיחת תיק). בשורה הראשונה של הלוח מוצג סך כל התיקים הגלויים. בכל אחת מהשורות הנוספות מוצג סך כל מספרי התיקים בקבוצת אותה העבירה, לאורך השנים.

אם בתיק מסוים יש מספר עבירות מקבוצות סטטיסטיות שונות, ייספר התיק בכל קבוצה סטטיסטית בנפרד. סך כל התיקים מייצג את מספר התיקים הגלויים בפועל, ללא כפילויות.

2023	2022	2021	2020	2019	קבוצה סטטיסטית
<b>154,601</b>	<b>156,694</b>	<b>169,736</b>	<b>167,783</b>	<b>168,394</b>	סך הכל
94,092	91,236	98,311	94,767	89,114	עבירות סדר ציבורי
44,987	44,352	45,031	45,034	44,417	עבירות נגד גוף
36,748	35,227	34,090	34,449	35,248	עבירות כלפי הרכוש
11,107	16,499	22,923	23,904	26,723	עבירות כלפי המוסר
10,515	8,500	8,782	7,106	7,670	עבירות בטחון
7,064	6,877	6,208	5,264	5,111	עבירות אחרות*
5,173	5,201	5,716	6,436	6,678	עבירות מרמה
4,934	4,815	5,037	4,292	4,295	עבירות מין
1,327	781	745	743	575	עבירות נגד אדם

\*בקטגוריית 'עבירות אחרות' נכללות בין היתר עבירות כלכליות, עבירות רישוי, עבירות מנהליות ושאר עבירות.

## לוח 1.12 תיקי קטינים גלויים עם חשודים ונילונים לפי עבירות

2023	2022	2021	2020	2019	קבוצה סטטיסטית
<b>16,141</b>	<b>18,992</b>	<b>19,866</b>	<b>19,510</b>	<b>21,801</b>	<b>סך - הכל</b>
9,562	9,565	10,214	8,962	9,540	עבירות סדר ציבורי
4,241	4,407	4,516	4,156	4,627	עבירות נגד גוף
3,773	3,640	3,540	3,536	4,001	עבירות כלפי הרכוש
1,363	1,310	1,391	1,067	1,269	עבירות בטחון
1,132	3,699	3,810	5,037	5,735	עבירות כלפי המוסר
756	739	619	523	435	עבירות אחרות*
754	697	667	546	621	עבירות מין
274	355	322	280	311	עבירות מרמה
127	72	82	58	44	עבירות נגד אדם

\*בקטגוריית 'עבירות אחרות' נכללות בין היתר עבירות כלכליות, עבירות רישוי, עבירות מנהליות ושאר עבירות.

## לוח 1.13 תיקים גלויים לפי דת ומגדר החשוד

מוצג בלוח סך כל התיקים הגלויים לאורך השנים לפי דת ומגדר החשוד או הנילון. סך כל התיקים לפי דת ומגדר גבוה מסך כל התיקים הגלויים, כי ייתכן שבתיק אחד יש חשודים או נילונים משני המינים או הדתות.

2023	2022	2021	2020	2019	חשוד / שנה
<b>154,601</b>	<b>156,694</b>	<b>169,736</b>	<b>167,783</b>	<b>168,394</b>	<b>סך תיקים גלויים</b>
89,421	91,452	97,837	100,869	101,441	יהודי
67,045	67,275	74,294	69,435	69,395	לא יהודי

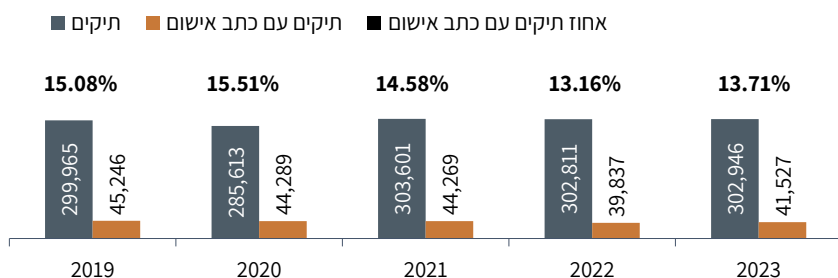
2023	2022	2021	2020	2019	סך תיקים גלויים
<b>154,601</b>	<b>156,694</b>	<b>169,736</b>	<b>167,783</b>	<b>168,394</b>	<b>סך תיקים גלויים</b>
26,221	26,459	27,081	28,208	28,639	נקבה
137,012	138,982	152,281	149,910	149,489	זכר

## תיקים עם כתב אישום לפי שנת הגשת כתב אישום

בפרק זה שילבנו נתוני תיקים עם כתב אישום ללא הליך הסדר מותנה וללא כתבי אישום קנבוס וקורונה

**לוח 1.14** תיקים עם כתב אישום ושיעור התיקים עם כתב אישום\*

ללא הסדר מותנה, באחוזים לפי שנים

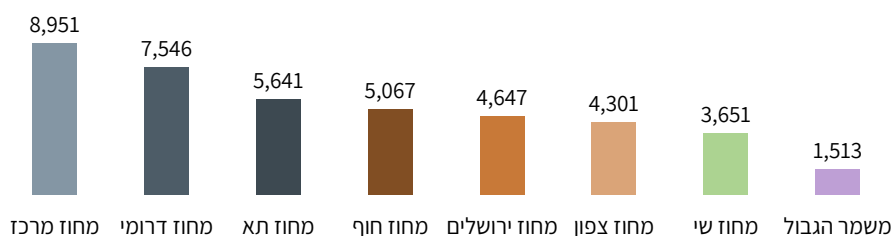


בשנת 2023 חלה עלייה של 4.2% בכמות התיקים שהוגש בהם כתב אישום ללא הסדר מותנה לעומת אשתקד.

שיעור כתבי האישום ללא הסדר מותנה ביחס לתיקים שנפתחו עומד על 13.7% בשנת 2023, עלייה של 0.55% ביחס לאשתקד.

\*תיקים עם כתב אישום נספרים לפי שנת ההגשה (ולא מתוך התיקים שנפתחו) ולכן שיעור כתבי האישום כולל גם תיקים שנפתחו בשנים קודמות.

**לוח 1.15** תיקים עם כתב אישום ללא הסדר מותנה לפי מחוזות – 2023



בשנת 2023, מחוזות מרכז ודרום הינם המחוזות בהם כמות התיקים עם כתב אישום היא הגבוהה ביותר. במחוז מרכז הוגשו כ-21% מכלל כתבי האישום ובמחוז דרום כ-18%.

## לוח 1.16 תיקים עם כתב אישום לפי עבירות ללא הסדר מותנה

הלוח שלהלן מציג את כמות התיקים שבהם הוגש כתב אישום\* ללא הסדר מותנה בשנים 2019-2023, בחלוקה לעבירות.

\* תיק שיש בו כמה כתבי אישום כנגד כמה חשודים (במידה ושנת כתב האישום זהה לכולם) ייספר פעם אחת בכל עבירה ובסך כל התיקים.

2023	2022	2021	2020	2019	קבוצה סטטיסטית
<b>41,527</b>	<b>39,837</b>	<b>44,269</b>	<b>44,289</b>	<b>45,246</b>	<b>סך - הכל</b>
24,611	20,987	22,821	20,675	20,774	עבירות סדר ציבורי
13,653	11,785	10,716	10,911	11,214	עבירות כלפי הרכוש
10,259	9,158	9,065	9,046	8,445	עבירות נגד גוף
4,976	5,616	7,581	9,256	9,519	עבירות כלפי המוסר
4,502	4,097	4,439	3,375	3,493	עבירות בטחון
4,192	3,575	3,449	2,781	2,620	עבירות אחרות**
2,426	2,293	2,896	2,864	2,609	עבירות מרמה
1,114	917	1,416	1,127	940	עבירות מין
567	348	258	291	237	עבירות נגד אדם

## לוח 1.17 תיקי קטינים עם כתב אישום ללא הסדר מותנה לפי עבירות

2023	2022	2021	2020	2019	קבוצה סטטיסטית
<b>3,812</b>	<b>3,576</b>	<b>3,943</b>	<b>4,398</b>	<b>4,761</b>	<b>סך - הכל</b>
2,248	1,746	1,746	1,730	1,886	עבירות סדר ציבורי
1,487	1,196	1,123	1,253	1,377	עבירות כלפי הרכוש
917	799	817	916	861	עבירות נגד גוף
645	599	686	596	629	עבירות בטחון
506	360	399	313	306	עבירות אחרות**
360	513	721	934	981	עבירות כלפי המוסר
119	115	89	78	98	עבירות מרמה
109	116	112	135	141	עבירות מין
67	34	33	21	22	עבירות נגד אדם

\*\*בקטגוריית 'עבירות אחרות' נכללות בין היתר עבירות כלכליות, עבירות רישוי, עבירות מנהליות ושאר עבירות.

**לוח 1.18** תיקים עם כתב אישום ללא הסדר מותנה לפי דת ומגדר החשוד מוצגים בלוח סך כל התיקים עם כתב אישום לאורך השנים לפי דת ומגדר הנאשם (לפי שנת הגשת כתב האישום).  
 סך כל התיקים עם כתב אישום לפי דת ומגדר גדול מסך כל התיקים עם כתב אישום שכן ייתכן שבתיק אחד יש חשודים או נילוונים משני המינים או משתי הדתות.

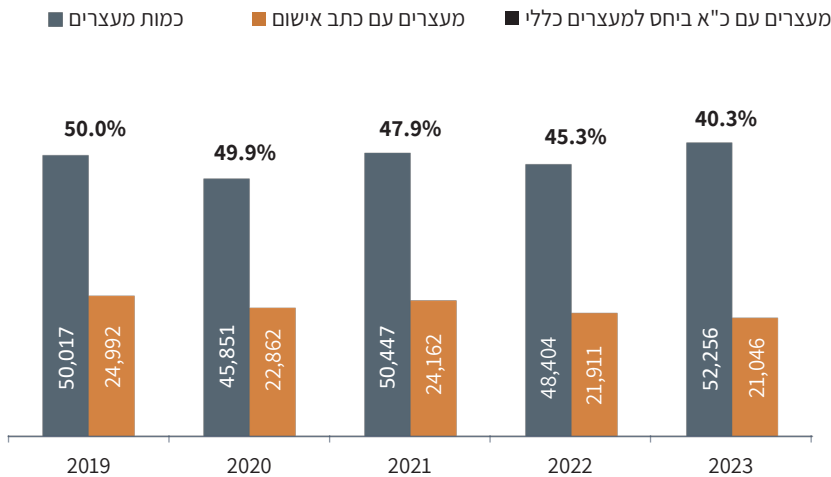
2023	2022	2021	2020	2019	חשוד / שנה
<b>41,527</b>	<b>39,837</b>	<b>44,269</b>	<b>44,289</b>	<b>45,246</b>	<b>סך תיקים עם כתב אישום</b>
21,907	21,145	24,353	26,252	26,129	יהודי
19,781	18,886	20,057	18,179	19,160	לא יהודי

2023	2022	2021	2020	2019	חשוד / שנה
<b>41,527</b>	<b>39,837</b>	<b>44,269</b>	<b>44,289</b>	<b>45,246</b>	<b>סך תיקים עם כתב אישום</b>
38,945	37,082	41,728	41,201	42,035	זכר
3,128	3,219	2,933	3,489	3,488	נקבה

## מעצרים פילייים

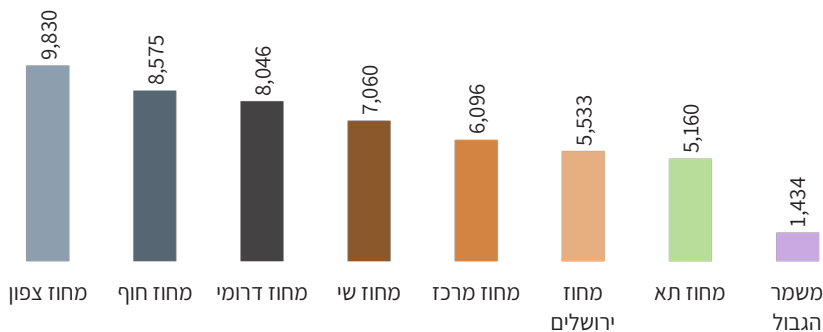
בנתוני המעצרים סופרים כל פעולת מעצר המלווה בפתיחת אסמכתא לכליאה. אדם שנעצר כמה פעמים באירועים שונים ייספר בנפרד בכל אחד מהאירועים (ולא פעם אחת בשנה).

### לוח 1.19 מעצרים פילייים ושיעור מעצרים עם כתב אישום באחוזים לפי שנים



בשנת 2023 ביצעה המשטרה 52,256 מעצרים פילייים- עליה של 8% לעומת אשתקד.

### לוח 1.20 מעצרים פילייים לפי מחוזות - 2023



מחוז צפון הוא המחוז עם כמות המעצרים הגדולה ביותר בשנת 2023, המהווה כ-19% מכלל המעצרים בשנת 2023.

## לוח 1.21 מעצרים פליליים לפי עבירה ושנה

2023	2022	2021	2020	2019	קבוצה סטטיסטית
<b>52,256</b>	<b>48,404</b>	<b>50,447</b>	<b>45,851</b>	<b>50,017</b>	<b>סך - הכל</b>
38,243	32,658	33,476	29,088	30,379	עבירות סדר ציבורי
15,039	14,438	13,696	12,208	13,098	עבירות כלפי הרכוש
13,747	13,445	13,537	12,996	13,487	עבירות נגד גוף
10,594	9,278	9,347	7,090	7,396	עבירות בטחון
4,515	5,067	5,833	5,855	6,376	עבירות כלפי המוסר
3,705	3,335	3,053	2,487	2,348	עבירות אחרות*
1,641	1,021	1,046	860	760	עבירות נגד אדם
1,343	1,394	1,425	1,160	1,375	עבירות מין
1,048	1,040	1,348	1,222	1,629	עבירות מרמה

### עבירות בולטות בשנת 2023:

- 73.2% מכלל המעצרים הפליליים הם בגין עבירות סדר ציבורי.
- 28.8% מכלל המעצרים הפליליים הם בגין עבירות כלפי הרכוש.
- 26.3% מכלל המעצרים הפליליים הם בגין עבירות נגד גוף.

## לוח 1.22 מעצרי קטינים\*\* לפי עבירה ושנה

2023	2022	2021	2020	2019	קבוצה סטטיסטית
<b>3,745</b>	<b>3,474</b>	<b>3,743</b>	<b>3,068</b>	<b>3,744</b>	<b>סך - הכל</b>
2,785	2,236	2,445	1,688	1,985	עבירות סדר ציבורי
1,355	1,177	1,162	880	1,044	עבירות כלפי הרכוש
1,128	1,123	1,124	744	943	עבירות בטחון
1,112	1,011	1,028	856	987	עבירות נגד גוף
431	305	262	192	204	עבירות אחרות*
154	199	228	239	314	עבירות כלפי המוסר
118	82	97	48	40	עבירות נגד אדם
98	94	95	99	113	עבירות מין
41	46	46	23	50	עבירות מרמה

שיעור מעצרי הקטינים מכלל המעצרים בשנת 2023 עומד על 7.2%.

\* בקטגוריית 'עבירות אחרות' נכללות בין היתר עבירות כלכליות, עבירות רישוי, עבירות מנהליות ושאר עבירות.  
\*\* הספירה היא לפי גיל במועד המעצר.



## לוח 1.23 מעצרים לפי דת ומגדר

להלן סך כל המעצרים לפי שנת המעצר ולפי דת ומגדר העצור\*.

2023	2022	2021	2020	2019	חשוד / שנה
<b>52,256</b>	<b>48,404</b>	<b>50,447</b>	<b>45,851</b>	<b>50,017</b>	<b>סך מעצרים</b>
16,897	16,474	17,576	17,716	19,408	יהודי
35,352	31,925	32,865	28,130	30,595	לא יהודי

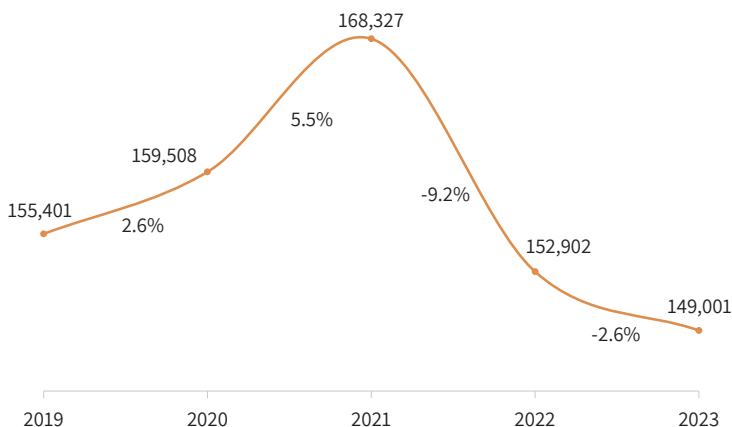
2023	2022	2021	2020	2019	חשוד / שנה
<b>52,256</b>	<b>48,404</b>	<b>50,447</b>	<b>45,851</b>	<b>50,017</b>	<b>סך מעצרים</b>
50,261	46,702	48,791	44,214	48,099	זכר
1,987	1,695	1,650	1,630	1,903	נקבה

\*מסיבות שונות יש מעט מאוד מעצרים שבהם המגדר והדת לא ידועים, ולכן סיכום המעצרים לפי דת או מגדר נמוך מעט מסך כל המעצרים.

## עבריינים לפי שנת פתיחת התיק

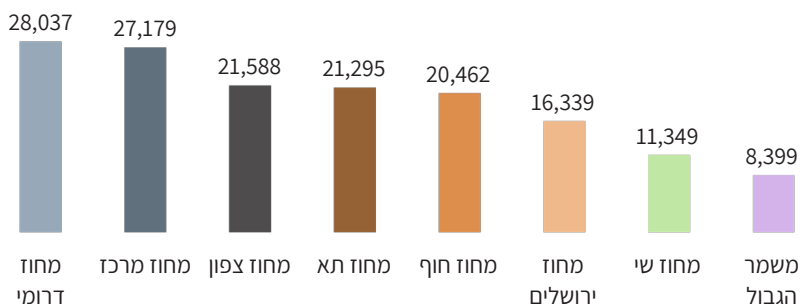
הנתונים מייצגים את כל החשודים והנילונים בתיקי פ"א, ט' וט"מ. עבריון נספר **פעם אחת בלבד בשנה**, גם אם נחקר כחשוד או נילון בכמה תיקים פליליים שונים במהלך השנה.

### לוח 1.24 עבריינים ושיעור השינוי באחוזים לפי שנים



בשנת 2023 חלה ירידה של 2.6% בכמות העבריינים שנחשדו בביצוע עבירה פלילית, לעומת אשתקד  
ב- 5 השנים האחרונות ניכרת מגמת ירידה של 4.1% בכמות העבריינים.

### לוח 1.25 עבריינים לפי מחוזות- 2023



עבריון שהיה פעיל בשני מחוזות שונים ייספר בכל מחוז בנפרד. מחוז דרום הוא המחוז עם כמות העבריינים הגדולה ביותר בשנת 2023.

## לוח 1.26 עבריינים לפי עבירה ושנה

2023	2022	2021	2020	2019	קבוצה סטטיסטית
<b>149,001</b>	<b>152,902</b>	<b>168,327</b>	<b>159,508</b>	<b>155,401</b>	<b>סך - הכל</b>
97,972	98,255	109,592	99,308	90,363	עבירות סדר ציבורי
52,791	51,112	52,645	52,802	51,246	עבירות נגד גוף
32,476	31,628	31,307	31,641	31,258	עבירות כלפי הרכוש
13,963	11,376	12,014	9,441	9,574	עבירות בטחון
11,022	16,176	21,195	22,728	25,194	עבירות כלפי המוסר
7,278	6,960	6,684	5,995	5,638	עבירות אחרות*
4,494	4,472	4,282	3,804	3,914	עבירות מין
4,153	4,701	5,509	5,093	5,340	עבירות מרמה
2,611	1,408	1,344	1,074	961	עבירות נגד אדם

## לוח 1.27 עבריינים קטינים לפי עבירה ושנה (גיל הקטינים לפי מועד ביצוע העבירה)

2023	2022	2021	2020	2019	קבוצה סטטיסטית
<b>14,122</b>	<b>16,448</b>	<b>16,965</b>	<b>15,884</b>	<b>17,776</b>	<b>סך - הכל</b>
8,702	8,856	9,364	7,758	8,164	עבירות סדר ציבורי
4,766	4,989	4,951	4,488	5,030	עבירות נגד גוף
1,069	3,310	3,281	4,330	4,989	עבירות כלפי המוסר
3,680	3,607	3,533	3,368	3,789	עבירות כלפי הרכוש
1,606	1,645	1,644	1,222	1,384	עבירות בטחון
729	733	690	606	643	עבירות מין
770	653	626	538	430	עבירות אחרות*
172	240	298	265	331	עבירות מרמה
138	105	102	71	51	עבירות נגד אדם

\* בקטגוריית 'עבירות אחרות' נכללות בין היתר עבירות כלכליות, עבירות רישוי, עבירות מנהליות ושאר עבירות.

שיעור העבריינים הקטינים בשנת 2023 עומד על 9.5% מכלל העבריינים.

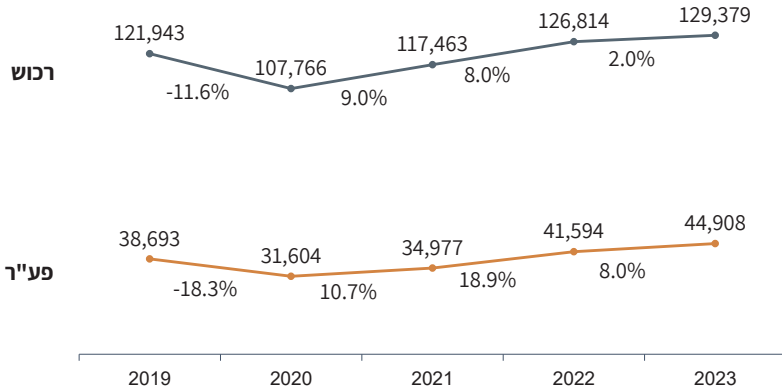
## לוח 1.28 עבריינים לפי דת ומגדר

2023	2022	2021	2020	2019	חשוד / שנה
<b>149,001</b>	<b>152,902</b>	<b>168,327</b>	<b>159,508</b>	<b>155,401</b>	<b>סך - הכל</b>
74,849	76,165	82,121	83,953	84,265	יהודי
74,152	76,737	86,206	75,555	71,136	לא יהודי

2023	2022	2021	2020	2019	חשוד / שנה
<b>149,001</b>	<b>152,902</b>	<b>168,327</b>	<b>159,508</b>	<b>155,401</b>	<b>סך - הכל</b>
126,469	129,789	143,793	135,619	130,944	זכר
22,527	23,105	24,531	23,887	24,453	נקבה

## עבירות רכוש

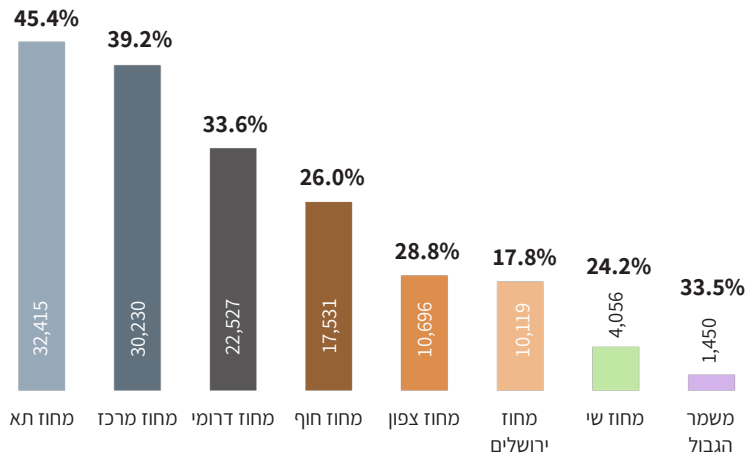
**לוח 1.29** תיקי רכוש ופע"ר ושיעור השינוי באחוזים לפי שנים



ב-5 השנים האחרונות קיימת מגמת עליה בתיקי עבירות הרכוש.

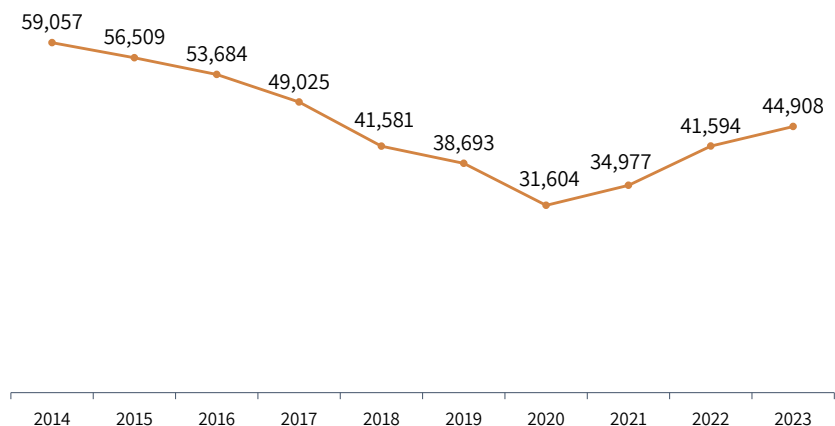
- בשנת 2023 תיקי הפע"ר מהווים 14.8% מכלל התיקים (44,908 תיקי פע"ר מתוך 302,946 תיקים שנפתחו).
- תיקי הרכוש מהווים 42.7% מכלל התיקים (129,379 תיקי רכוש מתוך סך כל התיקים בשנת 2023- 302,946 תיקים).

**לוח 1.30** תיקי רכוש ומתוכם שיעור תיקי פע"ר באחוזים לפי מחוזות - 2023



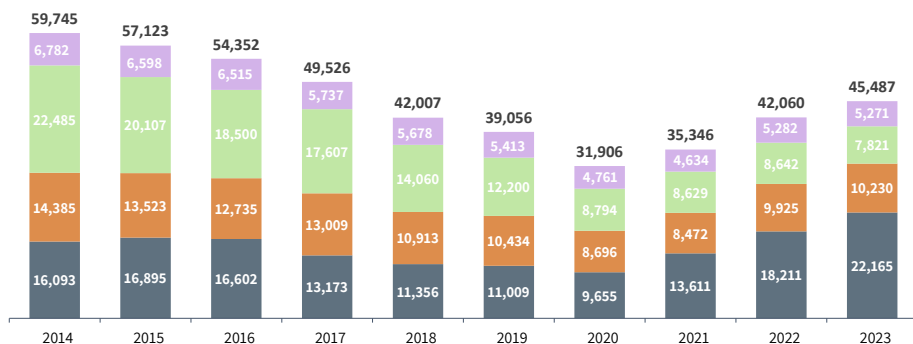
מחוזות מרכז ותל אביב הם המחוזות עם כמות תיקי הרכוש והפע"ר הגדולה ביותר בשנת 2023.

## לוח 1.31 א תיקי פע"ר בעשור האחרון - סך עבירות פע"ר



## לוח 1.31 ב תיקי פע"ר בעשור האחרון - פילוח לעבירות

■ התפרצות לבתי עסק ומוסדות    
 ■ התפרצות לבית / דירה    
 ■ גניבה מתוך רכב    
 ■ גניבה / שימוש ברכב ללא רשות



בעשור האחרון חלה ירידה של 24% בכלל עבירות הפע"ר (מ-59,057 תיקים בשנת 2014 ל-44,908 תיקים בשנת 2023).  
 בעבירות גניבה שימוש רכב ללא רשות חלה עלייה של 21.7% בכמות התיקים בין שנת 2022 לשנת 2023.

## לוח 1.32 עבירות רכוש נבחרות - לפי עבירה\* ושנה

2023	2022	2021	2020	2019	תיאור סטטיסטי עבירה
<b>110,763</b>	<b>108,484</b>	<b>98,739</b>	<b>91,509</b>	<b>105,796</b>	<b>סך עבירות רכוש</b>
129,379	126,814	117,463	107,766	121,943	סך רכוש כללי
18,051	18,427	18,155	15,148	15,491	עבירות רכוש אחרות
42,368	42,847	38,868	36,959	46,760	גניבות אחרות**
31,122	31,191	31,452	29,723	29,115	גרימת נזק לרכוש בזדון
22,165	18,211	13,611	9,655	11,009	גניבה שמוש רכב ללא רשות
10,230	9,925	8,472	8,696	10,434	גניבה מתוך רכב***
7,821	8,642	8,629	8,794	12,200	התפרצות לבית דירה
5,271	5,282	4,634	4,761	5,413	התפרצות לבתי עסק ומוסדות

\*סך כל העבירות גדול מסך כל התיקים, שכן ייתכן שבאותו התיק נכללות כמה עבירות רכוש.  
 \*\*בקטגוריית 'עבירות רכוש אחרות' נכללות בין היתר עבירות החזקה וקבלה של רכוש גנוב, גניבת אופניים ועוד.  
 \*\*\*כמות תיקי גניבות רכב ולא כמות גניבות הרכב עצמן אשר מופיעות בלוח 1.35.

## לוח 1.33 תיקי רכוש גלויים - לפי גיל ודת החשוד

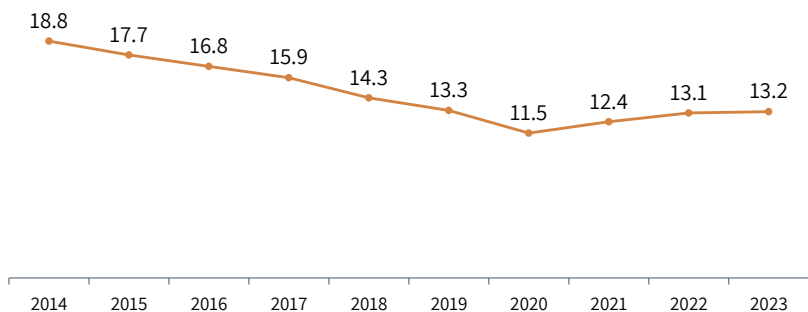
בלוח מוצגים סך כל תיקי רכוש גלויים לאורך השנים לפי דת וגיל החשוד או הנילו (לפי שנת גילוי).

סך כל תיקי רכוש גלויים לפי דת וגיל גבוה מסך כל תיקי רכוש גלויים, שכן ייתכן שבתיק אחד יכולים להיות חשודים או נילונים משתי קבוצות הגיל או הדת.

2023	2022	2021	2020	2019	חשוד / שנה
<b>36,748</b>	<b>35,227</b>	<b>34,090</b>	<b>34,449</b>	<b>35,248</b>	<b>סך - הכל</b>
21,542	20,658	20,421	21,277	21,812	יהודי
15,512	14,898	13,965	13,533	13,818	לא יהודי

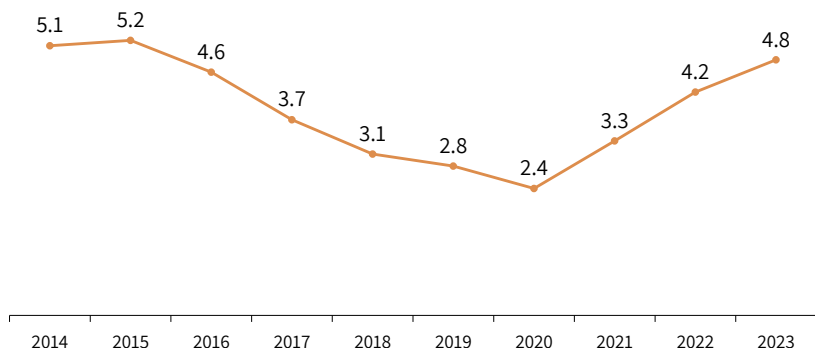
2023	2022	2021	2020	2019	חשוד / שנה
<b>36,748</b>	<b>35,227</b>	<b>34,090</b>	<b>34,449</b>	<b>35,248</b>	<b>סך - הכל</b>
32,170	30,865	29,800	30,159	30,382	בגיר
3,773	3,640	3,540	3,536	4,001	קטין
1,101	972	986	1,017	1,142	קשיש

## לוח 1.34 שיעור עבירות רכוש לאלף תושבים\* לפי שנים



בעשור האחרון חלה מגמת ירידה של 30.5% בשיעור של עבירות הרכוש, ובשנת 2023 חלה ירידה של 0.3% והשיעור עמד על 13 עבירות רכוש לאלף תושבים. \*כמות התושבים ע"פ מרשם התושבים בחישוב להלן הינה 9,826,595.

## לוח 1.35 שיעור גניבות כלי רכב לאלף כלי רכב מנועיים\*\*



בשנים 2014-2023 מסתמנת ירידה של 5.5% בשיעור גניבות כלי רכב לאלף כלי רכב.

בשנת 2022 חלה עלייה של 21.9% והשיעור עמד על 4.2 גניבות כלי רכב לאלף כלי רכב ממונעים.

בשנת 2023 היו 19,820 גניבות כלי רכב מתוך 4,101,577 כלי רכב מנועיים.

\*\*כמות כלי הרכב המנועיים לשנת 2023 מעודכנת לפי נתוני הלמ"ס.

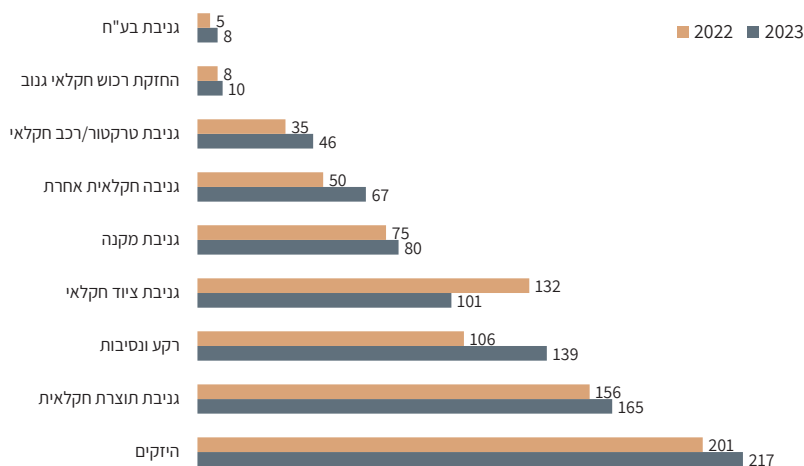


## פשיעה חקלאית

"פשיעה חקלאית" מורכבת משילוב של אלה:

**סוג עבירה:** גניבות, התפרצויות והיזקים לרכוש, כמו גרימות נזק, הסגות גבול והצתות;  
**סוג מקום ביצוע העבירה:** מקומות "חקלאיים", כמו שדות, מטעים, חממות, לולים ורפתות;  
**סוג הרכוש עם זיקה חקלאית:** כמו בעלי חיים: פרות, עגלים וכבשים, תוצרת חקלאית: ירקות, פירות וביצים, ציוד חקלאי.

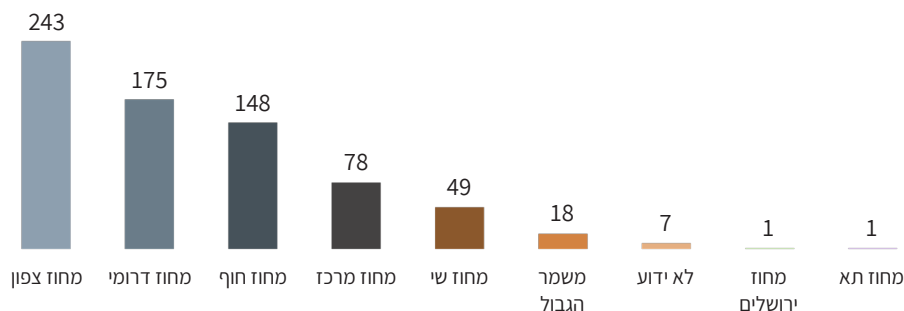
### לוח 1.36 פשיעה חקלאית לפי קבוצת עבירות לפי שנים



\*גניבת בע"ח כולל גניבת עופות ודגים.

בשנת 2023 נפתחו 720 תיקים ובשנת 2022 נפתחו 642 תיקים, עלייה של 12.1%. ברוב קבוצות גניבת רכוש חקלאי חלה עלייה בכמות התיקים בשנת 2023 לעומת אשתקד.

### לוח 1.37 עבירות פשיעה חקלאית לפי מחוז ביצוע העבירה - 2023



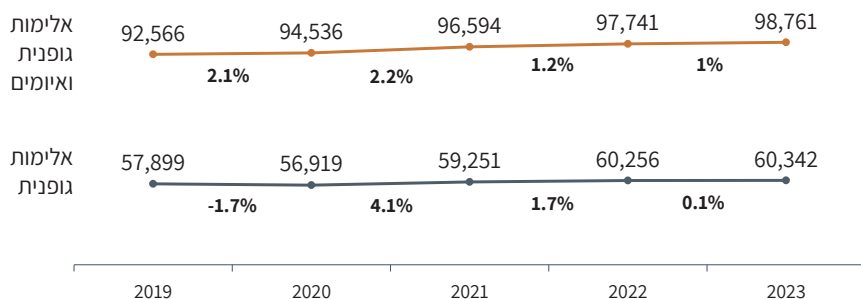
מחוז צפון הוא המחוז הטריטוריאלי עם כמות תיקי הפשיעה החקלאית הגדולה ביותר בשנת 2023.

## עבירות אלימות

בעבירות האלימות נכללות עבירות האלימות הגופנית שאליהן נוספת עבירת האימים.

עבירות האלימות הגופנית כוללות: תקיפות, חבלה גופנית חמורה, רצח, ניסיון לרצח, הריגה, עבירות מין חמורות ושוד.

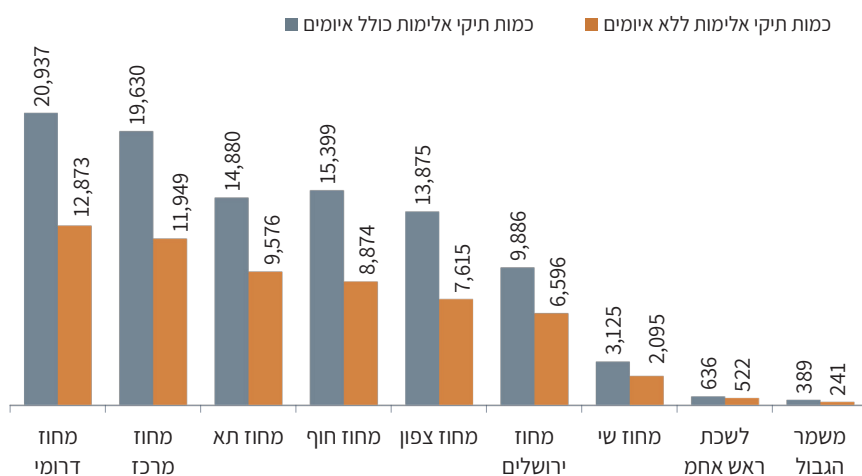
### לוח 1.38 עבירות אלימות ושיעור השינוי באחוזים לפי שנים



בשנת 2023 חלה עלייה בעבירות אלימות גופנית ואימים בשיעור של 1% לעומת אשתקד.

בשנת 2023 חלה עלייה בעבירות אלימות גופנית ללא אימים בשיעור של 0.1% לעומת אשתקד.

### לוח 1.39 עבירות אלימות לפי מחוזות - 2023



בשנת 2023 במחוז דרום כמות התיקים הגבוהה ביותר בעבירות אלימות גופנית (עם אימים וללא אימים).

## לוח 1.40 עבירות אלימות נבחרות לפי שנים

בלוח שלהלן מוצגת התפלגות עבירות אלימות גופנית עם וללא איומים, בשנים 2019 - 2023.

בשורה הראשונה של הלוח מוצגים כל התיקים שנפתחו בכל שנה.

בכל אחת מהשורות הנוספות מוצגים כל התיקים בקבוצת אותה העבירה לאורך השנים.

בתיק שיש בו כמה עבירות מקבוצות סטטיסטיות שונות, ייספר התיק בכל קבוצה סטטיסטית בנפרד.

סך כל התיקים מייצג את מספר התיקים שנפתח בפועל, ללא כפילויות.

יש לשים לב לכמות הגדולה של תיקי איומים (ברבים מהם עבירת האיומים נלווית לעבירת התקיפה).

2023	2022	2021	2020	2019	סוג סטטיסטי
98,761	97,741	96,594	94,536	92,566	סך - הכל אלימות גופנית ואיומים
60,342	60,256	59,251	56,919	57,899	סך - הכל אלימות גופנית ואיומים
56,136	55,004	54,522	54,867	51,295	איומים
50,009	50,392	49,556	48,251	48,605	(תקיפה) למעט עובדי ציבור
6,995	6,578	6,497	6,440	6,053	חבלה גופנית חמורה
2,735	2,977	2,950	2,620	2,927	מעשה מגונה בכח
1,341	1,272	1,127	1,091	1,298	סל עבירות השוד**
1,181	1,282	1,190	968	974	אינוס בכח או באיומים
703	217	246	166	175	רצח*
691	790	772	652	763	תקיפת עובדי צבור בתפקיד
627	519	446	463	481	שוד בנסיבות מחמירות
260	342	306	258	307	אינוס ובעילה שלא כחוק
252	188	195	130	120	נסיון לרצח
248	253	270	238	283	תקיפה לשם גניבה
66	74	48	72	73	חטיפת ארנקים
5	3	3	8	19	הריגה

\*תיקי רצח - הנתון כולל תיקי רצח עם מניע פלילי ולאומני. נתונים מפורטים על תיקי רצח פלילי יוצגו בנפרד בלוחות: 1.47+1.48.

\*\*הגדרה לסל עבירות השוד, ראה עמוד 16.

**לוח 1.41** עבירות אלימות גופנית ואיומים - תיקים גלויים לפי דת וגיל החשוד ולפי שנים  
 בלוח מוצגים כל תיקי האלימות לאורך השנים לפי דת וגיל החשוד או הנילון (לפי  
 שנת פתיחת התיק).

סך כל תיקי האלימות לפי דת וגיל גבוה מסך כל תיקי האלימות, שכן ייתכן שבתיק  
 אחד יש חשודים או נילונים משתי קבוצות הגיל או הדת.

2023	2022	2021	2020	2019	חשוד / שנה
<b>71,571</b>	<b>70,848</b>	<b>71,513</b>	<b>72,293</b>	<b>69,730</b>	<b>סך תיקי אלימות גופנית ואיומים</b>
49,723	48,780	49,853	50,408	48,193	יהודי
22,704	22,895	22,450	22,648	22,264	לא יהודי

2023	2022	2021	2020	2019	חשוד / שנה
<b>71,571</b>	<b>70,848</b>	<b>71,513</b>	<b>72,293</b>	<b>69,730</b>	<b>סך תיקי אלימות גופנית ואיומים</b>
62,888	62,279	62,925	63,872	60,876	בגיר
5,892	6,044	5,970	5,773	6,444	קטין
3,833	3,462	3,568	3,606	3,266	קשיש

**לוח 1.42** עבירות אלימות גופנית - לפי דת וגיל החשוד בחלוקה לשנים

2023	2022	2021	2020	2019	חשוד / שנה
<b>45,724</b>	<b>45,120</b>	<b>45,617</b>	<b>45,334</b>	<b>45,116</b>	<b>סך תיקי אלימות גופנית</b>
31,916	31,234	32,023	31,671	31,306	יהודי
14,501	14,565	14,191	14,263	14,375	לא יהודי

2023	2022	2021	2020	2019	חשוד / שנה
<b>45,724</b>	<b>45,120</b>	<b>45,617</b>	<b>45,334</b>	<b>45,116</b>	<b>סך תיקי אלימות גופנית</b>
39,698	38,951	39,471	39,472	38,713	בגיר
4,382	4,677	4,617	4,301	4,902	קטין
2,435	2,206	2,212	2,244	2,121	קשיש

### לוח 1.43 עבירות אלימות גופנית ואימים - שבוצעו בתוך המשפחה או בין בני זוג

2023	2022	2021	2020	2019	חשוד / שנה
29,694	29,458	31,098	32,488	28,992	במשפחה - סך הכל
3,475	3,549	3,690	3,707	3,753	מתוכם: במשפחה - קורבן קטין
18,510	18,466	18,958	19,700	18,054	בני זוג

### לוח 1.44 עבירות אלימות גופנית - שבוצעו בתוך המשפחה או בין בני זוג

2023	2022	2021	2020	2019	חשוד / שנה
20,651	20,277	21,808	22,914	21,069	במשפחה - סך הכל
3,265	3,327	3,464	3,450	3,548	מתוכם: במשפחה - קורבן קטין
12,613	12,329	12,943	13,654	12,883	בני זוג

### לוח 1.45 כלל תיקי העבירות במשפחה\* ובין בני זוג\*\*

2023	2022	2021	2020	2019	חשוד / שנה
37,232	37,246	38,603	40,631	36,112	במשפחה - סך הכל
3,721	3,779	3,944	3,950	4,012	מתוכם: במשפחה - קורבן קטין
23,951	24,105	24,385	25,474	22,997	בני זוג

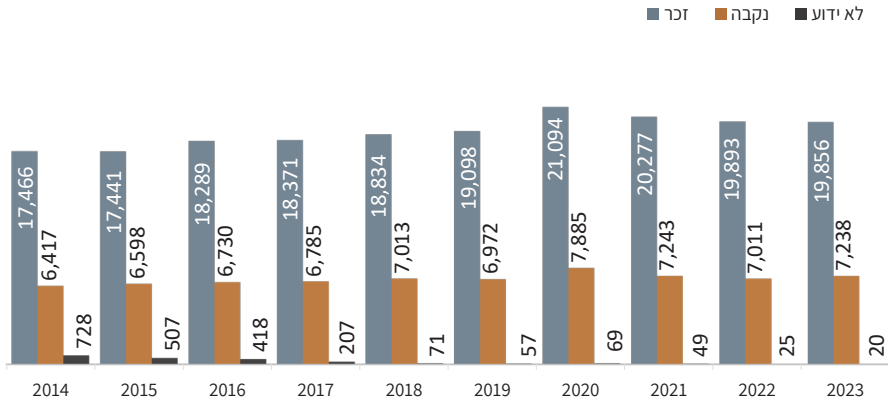
השנה בעבירות "במשפחה" - לא סיננו חשוד/נילון בניגוד לשנים הקודמות.

העבירות כוללות לא רק עבירות אלימות גופנית, אלא גם עבירות רכוש, הסגות גבול, הפרות צווים ועוד.

\*תיקי עבירות במשפחה - תיקים שבהם הזיקה בין הקורבן לחשוד או לנילון היא זיקה במשפחה (אב, אם, אח/אחות, אחיין/אחיינית, אישה, בעל, בן/בת זוג, גרוש, גרושה, בן/בת חורג/ת, דוד/דודה, הורה חורג, נכד/נכדה סב/סבתא) ללא תלות בעבירה.

\*\*תיקי עבירות בין בני זוג - תיקים שבהם הזיקה בין הקורבן לחשוד או לנילון היא זיקה בין בני זוג (אישה, בעל, בן/בת זוג, גרוש/ה) ללא תלות בעבירה.

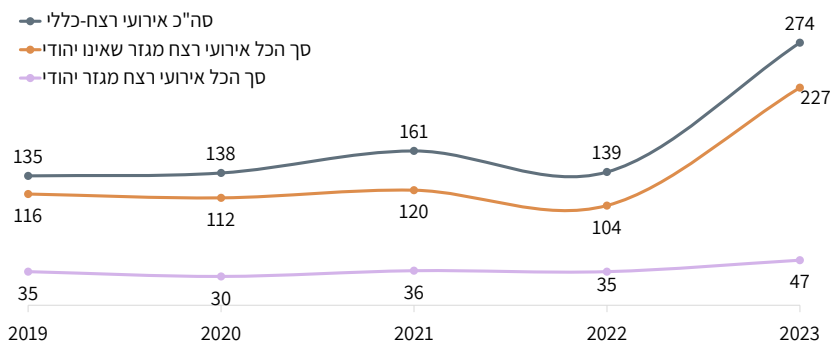
## לוח 1.46 תיקי עבירות בין בני זוג \*\*\* לפי מגדר החשוד



העבירות כוללות בנוסף לעבירות אלימות גופנית, גם עבירות רכוש, הסגות גבול, הפרות צווים ועוד. \*\*\* בלוח 1.46 הסיכום של תיקי זכר ונקבה גבוה מסך כל התיקים בעבירות בין בני זוג בגלל תיקים שבהם תלונות הדדיות.

## תיקים וקורבנות רצח\* (תיקים עם מניע פלילי)

### לוח 1.47 אירועי רצח לפי שנים לפי דת הקורבן



בשנת 2023 נפתחו 274 תיקי רצח על רקע פלילי.

\* בתיק רצח יכולים להיות כמה קורבנות. מאחר ומדובר על נתונים דינאמיים שמשתנים לאורך זמן, נתוני כמויות תיקי הרצח משתנים משנה לשנה.

למשל, תיק נעדר שהופך לרצח, עדכון מאוחר אודות מגזר הקורבן ועוד.

### לוח 1.48 קורבנות רצח נשים לפי דת הקורבן ולפי שנים

2023	2022	2021	2020	2019	2018	2017	
33	24	27	29	17	29	21	קורבנות רצח נשים - כללי
13	9	6	14	5	8	10	קורבנות רצח נשים ע"י בן זוג
8	6	4	9	3	6	10	קורבנות רצח נשים ע"י בן זוג במגזר יהודי
5	3	2	5	2	2	0	קורבנות רצח נשים ע"י בן זוג במגזר שאינו יהודי
4	5	6	3	4	6	1	קורבנות רצח נשים ממניעים שונים במגזר יהודי
16	10	15	12	8	15	10	קורבנות רצח נשים ממניעים שונים במגזר לא יהודי
20	15	21	15	12	21	11	קורבנות ממניעים שונים - סה"כ

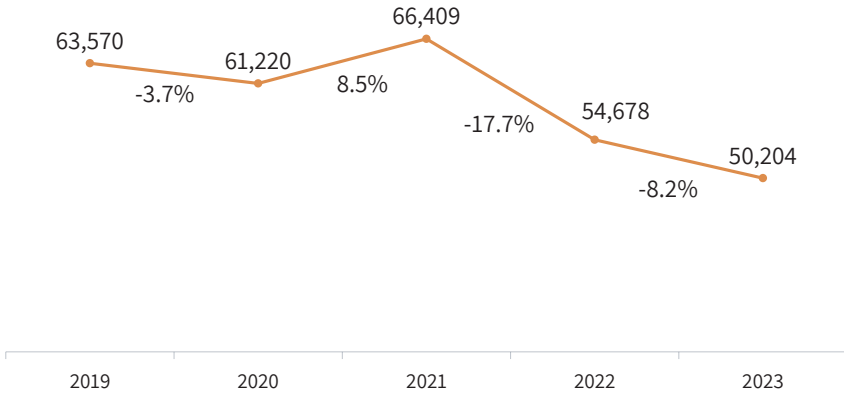
מאחר ומדובר על נתונים דינאמיים שמשתנים לאורך זמן, נתוני כמות קורבנות הרצח עשויים להשתנות משנה לשנה (כדוגמת תיק נעדר שהופך להיות תיק רצח).

בשנת 2023 סך קורבנות רצח נשים עלה ל-33 לעומת 24 נשים אשתקד. מתוכן: בשנת 2023 נרצחו 13 נשים בידי בן זוג לעומת 9 נשים בשנת 2022. כמו כן, ממניעים שונים נרצחו 20 נשים בשנת 2023 לעומת 15 אשתקד.

## עבירות חשיפה

עבירות חשיפה הן עבירות שניתן לגלותן רק על ידי פעילות יזומה של המשטרה, משום שאין בהן מתלוננים.

**לוח 1.49** עבירות חשיפה ושיעור השינוי באחוזים לפי שנים



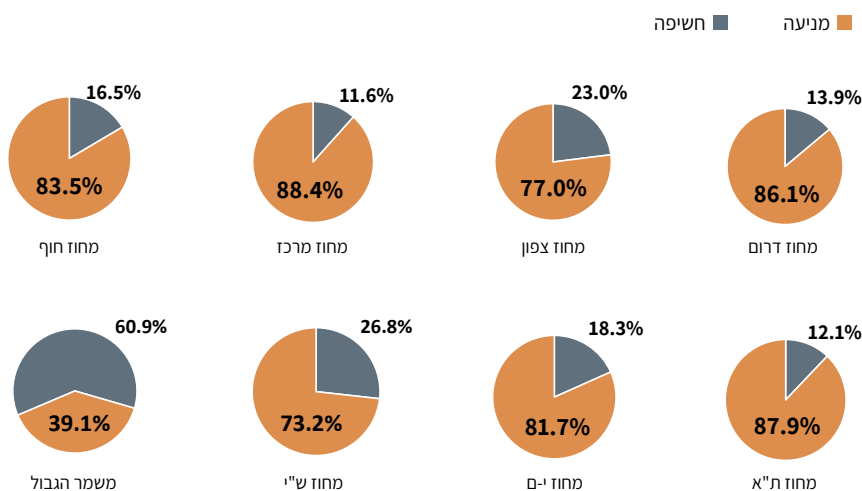
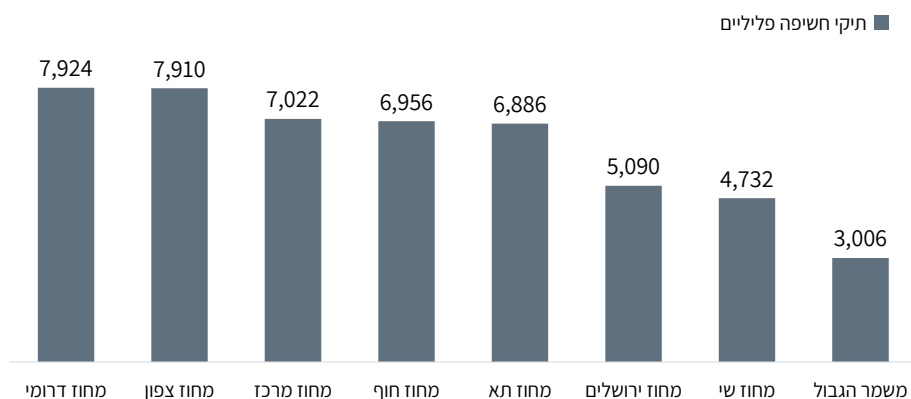
בשנת 2023 מהווים תיקי החשיפה 16.6% מכלל התיקים שנפתחו (50,204 תיקי חשיפה מתוך 302,946 תיקים).

בשנה זו חלה ירידה של 8.2% בכמות תיקי החשיפה לעומת אשתקד.

בעקבות הרישום המנהלי, קיימת ירידה משמעותית בכמות התיקים הפליליים בעבירה - שימוש בסמים מסוכנים, יחסית לשנים טרום כניסת החוק לתוקף.



## לוח 1.50 תיקי חשיפה לפי מחוזות- 2023



הגרף האחוזי מייצג את חלקם היחסי של תיקי חשיפה מתוך כלל התיקים שנפתחו במחוז.

מחוזות ש"י, צפון, ים ומג"ב הם המחוזות שבהם אחוז תיקי החשיפה מכלל התיקים הוא הגדול ביותר בשנת 2023.

\* אחוז תיקי החשיפה אינו כולל דו"חות מינהליים.

## לוח 1.51 עבירות חשיפה נבחרות - לפי שנים

2023	2022	2021	2020	2019	קבוצה סטטיסטית
50,204	54,678	66,409	61,220	63,570	סך עבירות חשיפה
38,476	44,286	55,352	51,785	53,613	סך עבירות חשיפה נבחרות
12,329	14,292	18,518	15,177	14,303	שבח*
4,813	10,624	16,159	16,890	19,543	שימוש בסמים - לא כולל דוחות קנביס
8,583	8,330	10,241	11,051	11,923	סחר בסמים כולל החזקה, גידול וייצור
2,842	3,900	5,578	3,920	3,511	ממ"מ** - מעסיקים, מלינים, מסיעים
1,685	1,953	1,970	2,027	2,709	רכוש גנוב ( קבלה והחזקה )
1,243	1,357	1,649	1,578	1,353	סחיטה
6,195	5,203	4,998	4,318	3,957	אמל"ח

\* שב"ח - שהייה בלתי חוקית - עבירות על חוק הכניסה לישראל.  
\*\* ממ"מ - מעסיקים, מלינים, מסיעים - עבירות על חוק הכניסה לישראל.

## לוח 1.51 עיקרי הסמים שנבדקו במעבדות זיהוי פלילי

2023	2022	סוג הסם
10.5 טון	17.6 טון	קנביס
581 ק"ג	667 ק"ג	חשיש
463.9 ק"ג	213.17 ק"ג	קוקאין
76 ק"ג	7.2 ק"ג	הרואין
50,851 טבליות	88,255 טבליות	MDMA - טבליות) ("אקסטזי")
38.86 ק"ג	21.38 ק"ג	MDMA) לא כולל טבליות)
22 ק"ג	101.96 ק"ג	מתאמפטמין
66 ק"ג	41.74 ק"ג	קטמין
65.7 ליטר	16.8 ליטר	GBL
700 יחידות	1,335 יחידות	פנטניל) מדבקות)
787.3 ק"ג	18.1 ק"ג	קנבינואידים סינטטיים*

\* נכללו החומרים: MDMB INACA, MDMB-4en-PINACA, ADB-BUTINACA

## לוח 1.52 עבירות חשיפה לפי דת וגיל החשוד

בלוח מוצגים כל תיקי חשיפה לאורך השנים לפי דת וגיל החשוד או הנילון) לפי שנת פתיחת התיק).

סך כל תיקי חשיפה לפי דת וגיל גבוה מסך כל תיקי חשיפה, שכן ייתכן שבתיק אחד יש חשודים או נילונים משתי קבוצות הגיל או הדת.

2023	2022	2021	2020	2019	חשוד / שנה
41,209	45,768	57,366	53,116	55,559	סך תיקים גלויים בעבירות חשיפה
13,449	16,459	21,016	21,755	24,531	יהודי
28,241	30,012	37,441	32,470	32,078	לא יהודי

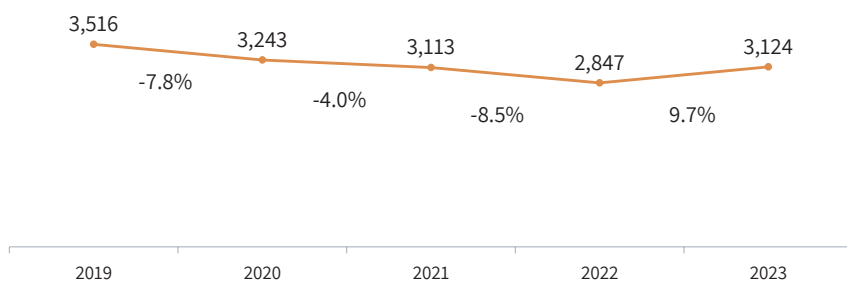
2023	2022	2021	2020	2019	חשוד / שנה
41,209	45,768	57,366	53,116	55,559	סך תיקים גלויים בעבירות חשיפה
36,466	38,613	49,711	45,029	46,548	בגיר
4,992	7,541	7,882	8,143	9,061	קטין
603	497	646	583	582	קשיש

## פשיעת זרים\*

\*\*זרים" נחשבים כל החשודים או הנילושים שאינם ישראלים או פלסטינים, כגון: תיירים, עובדים זרים ומסתננים.

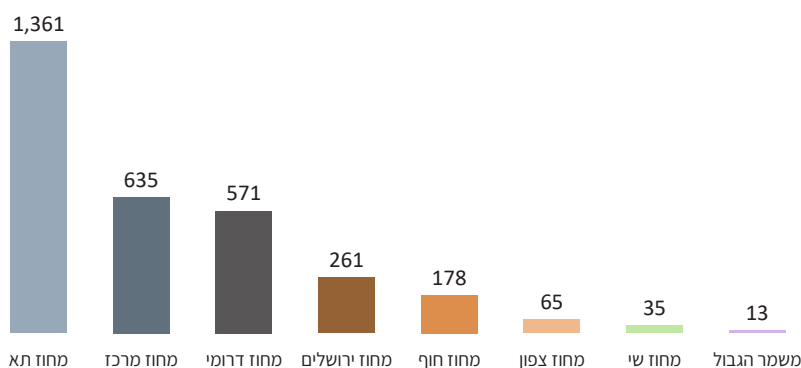
בלוחות להלן נספרו תיקים אשר יש בהם חשוד או נילון זר.

**לוח 1.53 פשיעת זרים ושיעור השינוי באחוזים לפי שנים**



השנה חלה עליה של 9.7% בכמות התיקים לעומת אשתקד. בשנת 2023 חלה ירידה של 12.5% בכמות התיקים בהשוואה לשנת 2019.

**לוח 1.54 פשיעת זרים לפי מחוזות- 2023**



מחוז ת"א הוא המחוז שבו כמות תיקי פשיעת זרים הגדולה ביותר בשנת 2023.

## לוח 1.55 תיקי הזרים לפי עבירה ושנה

בלוח שלהלן מוצגת התפלגות תיקי הזרים לפי עבירות בשנים 2019-2023. בשורה הראשונה של הלוח מוצגים כל התיקים שנפתחו בכל שנה. בכל אחת מהשורות הנוספות מוצגים כל התיקים בפילוח לפי קבוצת עבירה לאורך השנים. תיק שבו מספר עבירות מקבוצות סטטיסטיות שונות, ייספר בכל קבוצה סטטיסטית בנפרד, אך ייספר רק פעם אחת בשורת הסך הכול. סך כל התיקים מייצג את מספר תיקי הזרים שנפתחו בפועל, ללא כפילויות.

2023	2022	2021	2020	2019	קבוצה סטטיסטית
<b>3,124</b>	<b>2,847</b>	<b>3,113</b>	<b>3,243</b>	<b>3,516</b>	<b>סך הכל</b>
1,331	1,249	1,278	1,294	1,349	עבירות נגד גוף
1,312	1,119	1,200	1,368	1,302	עבירות סדר ציבורי
775	744	823	808	916	עבירות כלפי הרכוש
329	270	407	387	484	עבירות כלפי המוסר
185	106	145	119	107	עבירות אחרות*
144	141	138	117	124	עבירות מין
124	75	84	184	194	עבירות מרמה
38	26	38	34	44	עבירות בטחון
15	13	13	10	18	עבירות נגד אדם

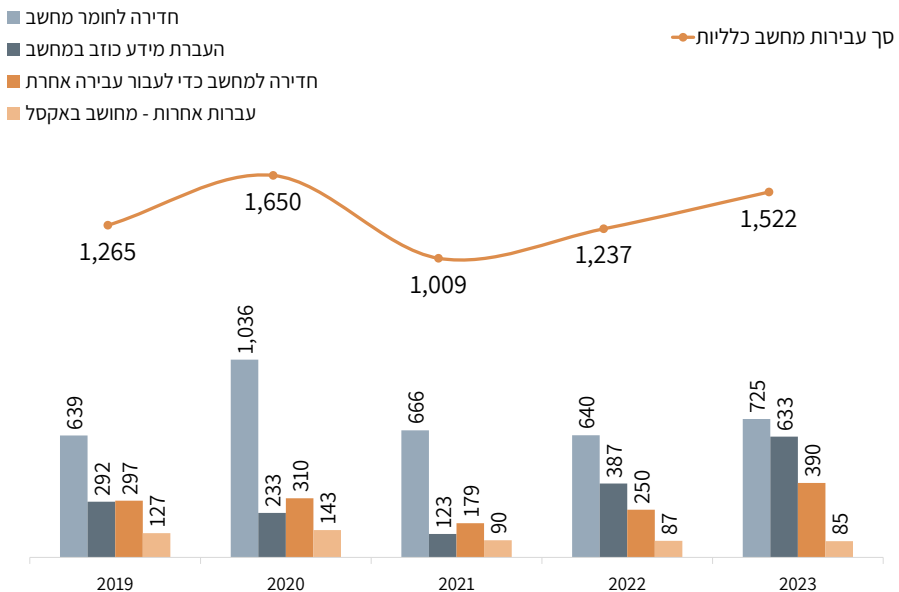
\*בקטגוריית 'עבירות אחרות' נכללות בין היתר עבירות כלכליות, עבירות רישוי, עבירות מנהליות ושאר עבירות.

העבירות השכיחות מתוך כלל תיקי הזרים בשנת 2023 הן עבירות נגד גוף (42.6%)  
סדר ציבורי (42%) ועבירות כלפי הרכוש (24.8%).

## עבירות מחשב

פרק זה מתייחס לעבירות המחשב הכלולות ב"חוק המחשבים, תשנ"ה-1995", סעיפים ראשיים 2-5 בעבירות אלה: שיבוש פעולת מחשב, מחיקה או שינוי חומר מחשב, העברת מידע כוזב במחשב, כתיבת תוכנה שתוצאותיה מידע כוזב, חדירה לחומר מחשב, חדירה למחשב כדי לעבור עבירה אחרת, הכנת נגיף מחשב והעברת נגיף מחשב כדי לגרום נזק.

### לוח 1.56 עבירות מחשב נבחרות לפי שנים



- בכמות הכוללת של עבירות מחשב חלה עלייה של 20.3% בכמות התיקים במהלך השנים מ- 1,265 תיקים בשנת 2019 ל- 1,522 תיקים בשנת 2023.
- העבירה השכיחה ביותר מבין עבירות המחשב בשנת 2023 היא "חדירה לחומר מחשב" (47.6%).

### לוח 1.56 תיקים בעבירות הקשורות לאינטרנט

2023	2022	2021	2020	2019	סך הכל	קבוצה סטטיסטית
12,340	10,447	9,613	9,698	8,558	50,656	סך תיקים בעבירות הקשורות לאינטרנט

ניכרת מגמת עלייה במספר התיקים הקשורים לאינטרנט, לאורך 5 השנים האחרונות. העבירות בתיקים אלה, מגוונות מאוד.

## נתוני חטיבת התביעות

חטיבת התביעות במשטרה מטפלת בקרוב ל- 90 אחוזים מההליכים הפליליים במדינת ישראל, המתנהלים בגין עבירות המשפיעות באופן ישיר על תחושת בטחון הציבור.

תובעי חטיבת התביעות מטפלים בעשרות אלפי תיקי חקירה החל משלב ליווי החקירה המשטרתית, בחינת התשתית הראייתית וכלה בקבלת החלטה בדבר הגשת כתב אישום או גניזת התיק.

בכל מקרה בו הוחלט על הגשת כתב אישום, יחידות התביעות בשטח אמונות על ניהול ההליכים בבתי המשפט.

בחודש יולי 2019 הצטרפה מחלקת תביעות תעבורה לחטיבת התביעות ומאז החטיבה אמונה על הטיפול במרבית התיקים הפליליים ותיקי התעבורה במדינת ישראל.

### 1. מחלקת תביעות פלילית

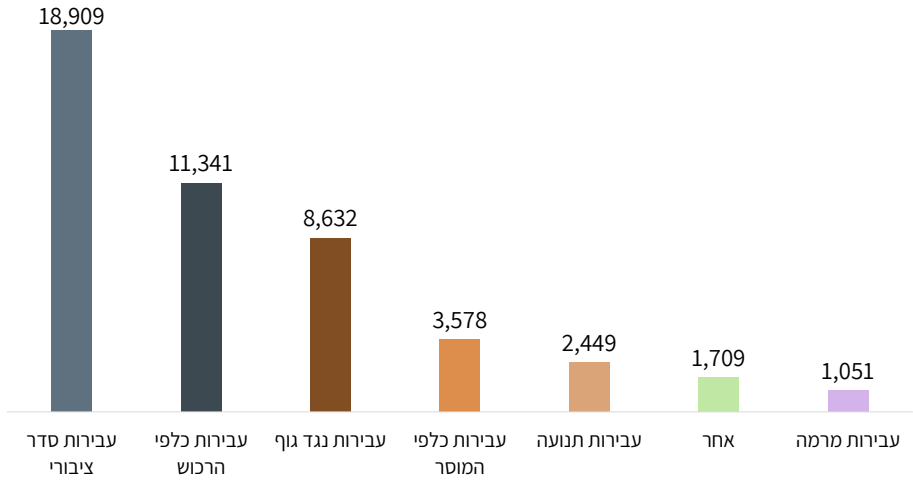
#### לוח 1.57 תיקים עם כתב אישום שעברו לתביעות לפי סוג עבירה

בלוח להלן מוצגת כמות תיקים בהם הוגש כתב אישום ע"י התביעות, בשנים 2019-2023, בחלוקה לעבירות.

תיק שיש בו כמה כתבי אישום כנגד כמה חשודים ייספר פעם אחת בכל עבירה ובסך כל התיקים.

2023	2022	2021	2020	2019	קבוצה סטטיסטית
<b>31,649</b>	<b>30,191</b>	<b>33,579</b>	<b>35,350</b>	<b>36,806</b>	<b>סך-הכל</b>
3,578	4,543	6,807	8,564	8,788	עבירות כלפי המוסר
11,341	10,046	9,349	9,948	10,544	עבירות כלפי הרכוש
1,051	1,068	1,249	1,591	1,838	עבירות מרמה
8,632	7,757	8,078	8,275	7,898	עבירות נגד גוף
18,909	17,117	18,956	18,447	19,383	עבירות סדר ציבורי
2,449	2,117	1,725	1,298	1,372	עבירות תנועה
1,709	1,165	967	685	748	אחר

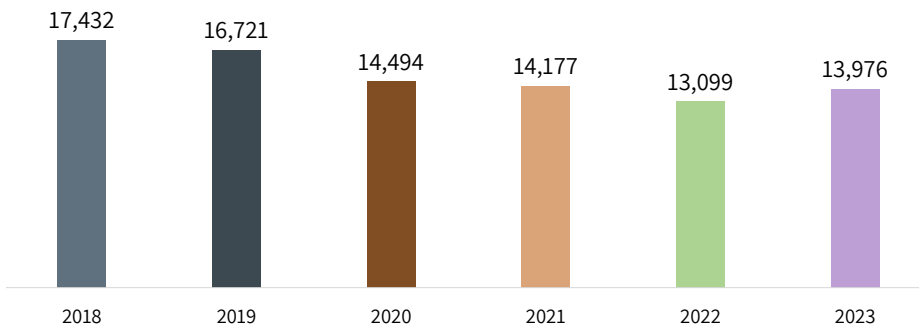
## לוח 1.58 תיקים עם כתב אישום שהועברו לתביעות בשנת 2023 לפי סוג עבירה



## לוח 1.59 תיקים בהם הוגשו בקשות מעצר לפי שנת הגשה לבית משפט 2023-2019

הלוח שלהלן מציג את כמות התיקים בהם הוגשו בקשות מעצר עד תום ההליכים, בשנים 2023-2019, לפי שנת הגשה לבית משפט.

תיק שיש בו כמה בקשות כנגד כמה חשודים ייספר פעם אחת בכל עבירה ובסך כל התיקים





## תיקים שנערך בהם הליך הסדר מותנה

**בפרק זה שילבנו נתוני תיקים עם הליך הסדר מותנה. נתוני ההסדרים המותנים המוצגים בפרק זה מנוהלים ע"י חטיבת התביעות של משטרת ישראל**

הסדר מותנה הוא הסכם משפטי שנחתם בין רשויות התביעה השונות של מדינת ישראל לבין החשוד. במסגרת ההסדר וכתנאי לחתימתו מודה החשוד בביצוע העובדות המהוות עבירה פלילית ומתחייב לקיים את התנאים שפורטו בהסדר. מנגד, רשות התביעה מתחייבת שלא להגיש כתב אישום כנגד החשוד.

מכתב הצעה הוא מסמך הנשלח לחשוד אשר ביצע עבירה המזמין אותו להגיע למשרדי התביעה לשם בחינת עניינו לשם שקילת קיום הליך הסדר מותנה.

היחידה להסדר תיק מותנה הוקמה בשנת 2016 בהנחיית השר לביטחון פנים ומפכ"ל המשטרה, תפקידה של היחידה לערוך הסדרים מותנים עם עוברי חוק נורמטיביים, אשר עבירה פלילית אינה מאפיינת או אינה דומיננטית באורח חייהם.

**לוח 1.60 \* תיקים עם הסדר מותנה \*\* בלבד בפילוח שנת הפקת הצעה - לפי עבירות**

2023	2022	2021	2020	2019	קבוצה סטטיסטית
<b>4,864</b>	<b>5,217</b>	<b>5,864</b>	<b>6,162</b>	<b>7,171</b>	<b>סך - הכל</b>
2,656	3,076	3,377	3,519	4,037	עבירות סדר ציבורי
2,027	2,150	2,265	2,414	2,877	עבירות נגד גוף
1,752	1,748	1,978	2,072	2,631	עבירות כלפי הרכוש
134	86	80	40	30	עבירות אחרות
84	115	165	119	178	עבירות מרמה
43	33	29	19	18	עבירות בטחון
41	83	188	157	59	עבירות כלפי המוסר
13	9	6	7	8	עבירות מין
1	4	-	2	1	עבירות נגד אדם

\* הנתונים בלוחות מתייחסים לעבירות כפי שסווגו בפתיחת התיק ולא במעמד ההסדר המותנה.  
 \*\* תיק שיש בו כמה הסדרים מותנים כנגד חשודים (במידה ושנת הפקת הצעה או שנת חתימת החוזה זהה לכולם) ייספר פעם אחת בכל עבירה ובסך כל התיקים.

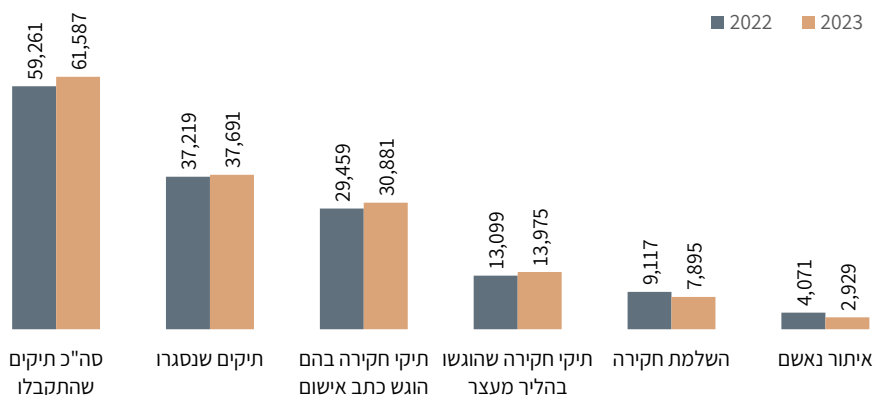
**לוח 1.61\* תיקים עם הסדר מותנה\*\* בלבד לפי שנת חתימת חוזה -**  
**סך ההסדרים בעבירות שנחתמו ומתוכן 10 העבירות הבולטות**

2023	2022	2021	2020	2019	תאור סטטיסטי עבירה
<b>3,894</b>	<b>4,442</b>	<b>4,630</b>	<b>4,578</b>	5,722	<b>סך עבירות ומתוכן 10 הכי בולטות</b>
1,555	1,813	1,925	1,736	2,396	0206 - אימים
1,327	1,589	1,534	1,582	2,045	0404 - (תקיפה) (למעט עובדי ציבור
709	785	724	728	852	0719 - גרימת נזק לרכוש בזדון
633	656	823	835	1,184	0715 - גניבות אחרות
354	473	402	480	604	0215 - עבירות נגד הסדר הצבורי
225	313	308	273	328	0207 - עבירות הנוגעות לנחלת משפט
218	324	350	277	227	0216 - תקיפת והכשלת שוטר
208	224	237	229	265	0405 - רשלנות ופחזות פלילית
166	282	250	332	384	0203 - קטטות והפרעות ברחובות
90	145	162	139	244	0204 - הסגות גבול

\*הנתונים בלוחות מתייחסים לעבירות כפי שסווגו בפתיחת התיק ולא במעמד ההסדר המותנה.  
 \*\* תיק שיש בו כמה הסדרים מותנים כנגד חשודים) במידה ושנת הפקת ההצעה או שנת חתימת החוזה זהה לכולם) ייספר פעם אחת בכל עבירה ובסך כל התיקים.

## לוח 1.62 נתוני כתבי אישום, בקשות מעצר, השלמות חקירה, איתורים ותיקים

שנסגרו בשנים 2022-2023

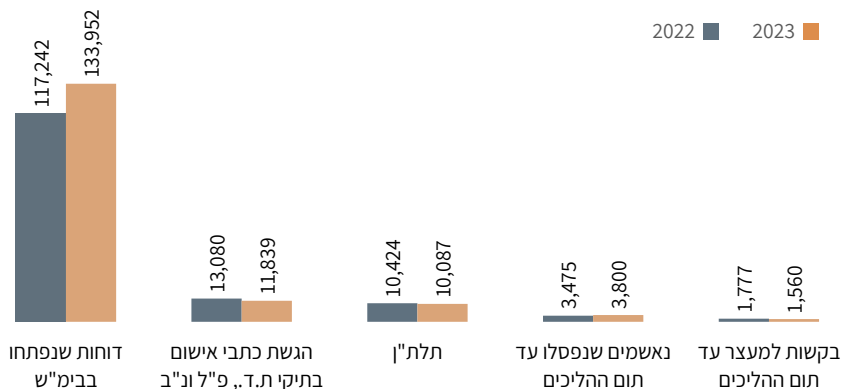


מקור הנתונים - חטיבת התביעות של משטרת ישראל.

## 2. מחלקת תביעות תעבורה

### לוח 1.63 נתוני תביעות תעבורה:

כתבי אישום, בקשות מעצר ובקשות פסילה שהוגשו בשנים 2023-2022



1. תלת"ן - תביעה לחומרא בעבירות תעבורה מסוכנת, מדובר בדו"חות או בתיקי חקירה, שנפתחו בעבירות תנועה חמורות ולגביהן מוגשים כתבי אישום לבית המשפט, בהליך מהיר העשוי לכלול בקשת מעצר ו/או פסילה עד תום ההליכים, וזאת תוך 30 יום מיום ביצוע העבירה. בתיקים אלו מוצגת עמדה עונשית מחמירה הכוללת, במקרים המתאימים, מאסר ו/או פסילה, לפי העניין. בין עבירות אלו נמנות עבירות הנהיגה ללא רשיון הנהיגה, נהיגה בזמן פסילה, נהיגה בשכרות גבוהה, נהיגה במהירות גבוהה וסוגי עקיפה.

2. פ"ל - פנייה למתלונן. מדובר בעבירות תנועה, לרוב חמורות, שלא גרמו לתאונת דרכים ולגביהן נפתח תיק חקירה.

3. נ"ב - נזק בלבד. תיק תאונת דרכים כתוצאה ממנה נגרם נזק לרכוש בלבד ללא חבלות לגוף.

מקור הנתונים - חטיבת התביעות של משטרת ישראל.

## מלחמת 'חרבות ברזל' - תמונת פשיעה

**מלחמת "חרבות ברזל" נפתחה בבוקר שבת, חג שמיני עצרת ושמחת תורה, 7 באוקטובר 2023 במתקפת פתע בהובלת החמאס בעזה על יישובי עוטף עזה והנגב המערבי.**

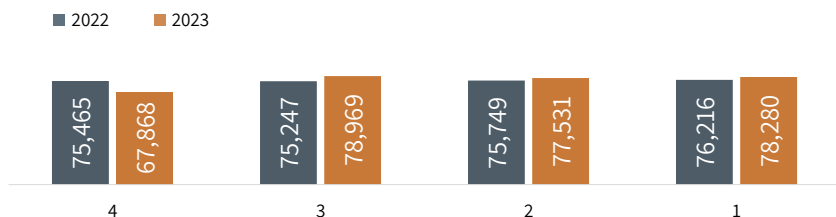
- במהלך המלחמה נרצחו למעלה מ-1,400 איש (אזרחים ואנשי כוחות הביטחון) ו-251 איש נחטפו לעזה, בהם אזרחים, ילדים, קשישים, נשים, חיילים, שוטרים ואזרחים זרים, תוך ביצוע פשעי מלחמה ופשעים נגד האנושות.
- המלחמה החלה בשעה 06:30 בבוקר, עם שיגור אלפי רקטות לעבר חלקים נרחבים מהמדינה - החל מיישובי העוטף והדרום ועד לגוש דן במרכז, וואדי ערה בצפון וירושלים במזרח. בחסות המטחים פרצו כ-3,000 פעילי חמאס, ג'יהאד איסלמי ואזרחים את גדר הביטחון על גבול הרצועה ונכנסו לתחומי מדינת ישראל על גבי כלי רכב, אופנועים, רחפנים ובאופן רגלי. הפריצה התבצעה לאחר פגיעה בתשתיות תקשורת ואמצעי תצפית שהקשו על קבלת תמונת מצב לגבי חדירת המחבלים למדינה.
- המחבלים נכנסו ליותר מ-20 יישובים בעוטף עזה (ביניהם: שדרות, אופקים, נתיבות, ניר עוז, חולית, בארי, נחל עוז, עין השלושה, נתיב העשרה, כפר עזה, ניר יצחק, נירים וכיסופים) ולמסיבת הטבע "נובה" ליד רעים. כמו כן הם השתלטו על מפקדת אוגדת עזה ו-8 מוצבים ומחנות צה"ל נוספים.
- במשך שעות התקיימו קרבות קשים ביישובי העוטף ובבסיסי צה"ל, במהלכם נערך טבח בתושבי העוטף ובמשתתפי מסיבת "נובה". כוחות ביטחון רבים נהרגו בניסיון להילחם במחבלים.
- בשעה 08:00 בבוקר הכריז צה"ל על מצב כוננות מלחמה, שר הביטחון אישר גיוס מילואים נרחב והחלו מתקפות בעזה. יישובי עוטף עזה פונו מבתיהם.

## מגמות פשיעה

בשלושת הרבעונים הראשונים של שנת 2023 חלה עלייה במספר תיקי החקירה, לעומת תקופה מקבילה בשנת 2022.

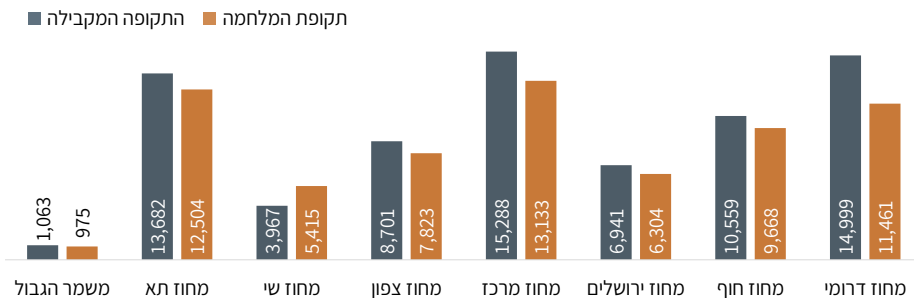
מאידך, ברבעון הרביעי של השנה (תקופת המלחמה), נרשמה ירידה של 9.9% במספר תיקי החקירה בהשוואה לתקופה מקבילה בשנת 2022.

**לוח 1.64** כמות תיקים שנפתחו לפי רבעונים בשנים 2023-2022



**לוח 1.65** כמות תיקים בהתפלגות למחוזות, במהלך המלחמה ובתקופה המקבילה

\* אשתקד

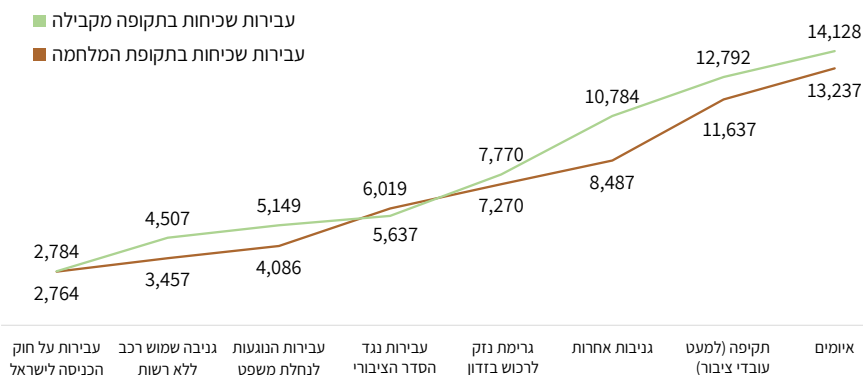


\* תקופות מקבילות - אוקטובר-דצמבר 2023 מול אותה התקופה אשתקד

בתקופת המלחמה בשנת 2023 נפתחו 67,868 תיקים לעומת 75,476 בתקופה מקבילה אשתקד, ירידה של 10% בכמות התיקים.

ניכרת ירידה בכמות התיקים שנפתחו בתקופת המלחמה בשנת 2023 לעומת התקופה המקבילה בשנת ברוב המחוזות למעט מחוז ש"י שבו חלה עליה של 36%.

## לוח 1.66 עבירות שכיחות - תקופת המלחמה\* בהשוואה לתקופה מקבילה\*\*



\* תקופה המלחמה – אוקטובר 23 עד דצמבר 23

\*\* תקופה מקבילה – אוקטובר 22 עד דצמבר 22

### עבירות פע"ר

בשלושת הרבעונים הראשונים של שנת 2023 חלה עלייה במספר תיקי הפע"ר, לעומת תקופה מקבילה בשנת 2022. מאידך, ברבעון הרביעי של השנה (תקופת המלחמה), נרשמה ירידה של 28.3% במספר תיקי הפע"ר בהשוואה לתקופה מקבילה בשנת 2022. מתקבלות עדויות על ביזה ביישובים הנטושים, אולם אין מידע מודיעיני המעיד היקף מקרי הביזה. הצפי הוא כי עם החזרה לבתים יתגלו אירועים אלה.

### עבירות בטחון

אמל"ח

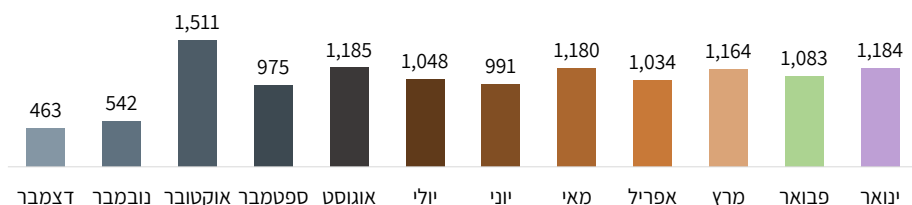
בשלושת הרבעונים הראשונים של שנת 2023 חלה עלייה של 17% בתיקי אמל"ח בהשוואה לתקופה מקבילה בשנת 2022. ברבעון הרביעי של השנה (תקופת המלחמה), חלה עלייה נוספת של 25.3% בתיקי האמל"ח. רק במחוז ירושלים חלה ירידה בשיעור תיקי האמל"ח שנפתחו ברבעון האחרון של שנת 2023 בהשוואה לתקופה מקבילה בשנת 2022 (ייתכן בשל פעילות המחוז בסד"צ ומניעת חיכוכים על רקע לאומני).

## שב"ח

ניתן להבחין בעלייה משמעותית בתיקי השב"ח שנפתחו בחודש אוקטובר לעומת החודשים האחרים בשנת 2023, בין חודש ספטמבר לאוקטובר קיימת עלייה של 55% ובין אוקטובר לנובמבר ירידה של 64%.

לצד העלייה בכמות התיקים בחודש אוקטובר, קיימת עלייה של 51% בכמות תיקי שב"ח עם כתבי אישום ברבעון האחרון של שנת 2023 בהשוואה לשנת 2022, ובהשוואה לרבעונים האחרים של 2023, ברבעון האחרון כמות התיקים עם כתבי האישום בממוצע גדלה ב-322.

### לוח 1.67 כמות תיקי שב"ח בשנת 2023 לפי חודש



## תיקי סמים

בשלושת הרבעונים הראשונים של שנת 2023 חלה ירידה של 32.1% בתיקי סמים, בהשוואה לתקופה מקבילה בשנת 2022. ברבעון הרביעי של השנה (תקופת המלחמה), חלה ירידה נוספת של 17.9% בתיקי הסמים לעומת תקופה מקבילה בשנת 2022. בעבירות סחר בסמים נרשמה עלייה במספר התיקים שנפתחו ברבעון האחרון של השנה לעומת ירידה בשלושת הרבעונים הראשונים של השנה.

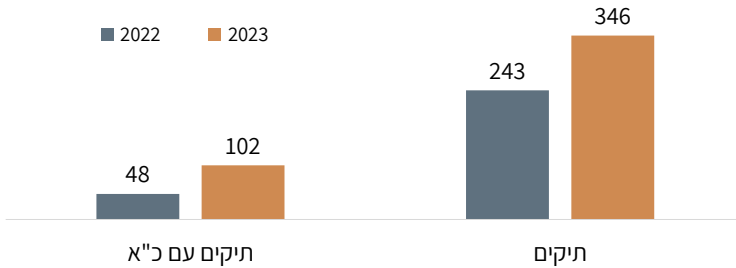
## עבירות סייבר והונאות

קיימות אינדיקציות לגבי התחזות עבריינים לבני משפחות חטופים והרוגים לשם ביצוע הונאות כלכליות כמו גם עלייה בעבירות סייבר בחודשי המלחמה. מרכז הסייבר הלאומי מדווח על עלייה באירועי הסייבר בשלושת החודשים האחרונים של 2023 בהשוואה ל-2022, מ-1,332 אירועים ל-2,021 אירועים.

## הסתה

ניתן לראות עליה בכמות התיקים הכוללת שנפתחו (43%) ועלייה משמעותית במספר התיקים עם כתבי אישום (113%) בתקופת המלחמה לעומת התקופה המקבילה.

**לוח 1.68** כמות תיקים ותיקים עם כתב אישום שנפתחו בגין עבירות הסתה\*  
במהלך המלחמה\*\* ובתקופה המקבילה אשתקד

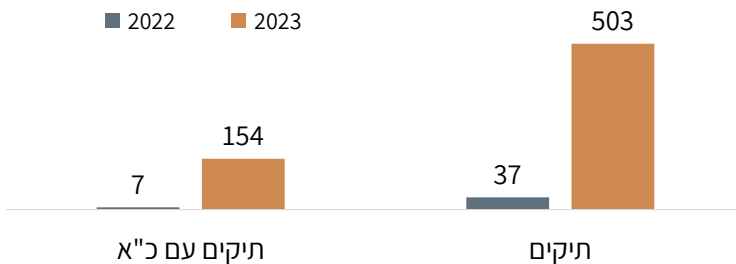


\*עבירות הסתה- מרד והסתה למרד והסתה. סעיף 144 לחוק העונשין  
\*\*תקופת המלחמה : אוקטובר - דצמבר

## חוק המאבק בטרור

כמות התיקים שנפתחו קפצה בפי 13 וכמות התיקים עם כתב אישום קפצה פי 22 בתקופת המלחמה לעומת התקופה המקבילה.

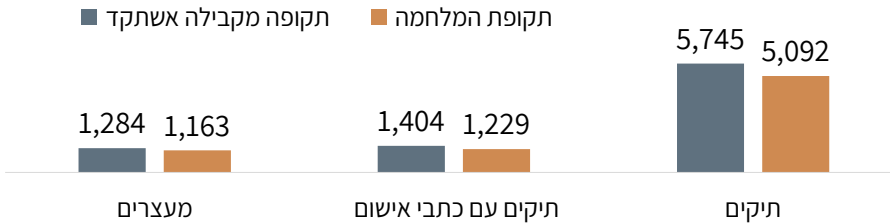
**לוח 1.69** כמות תיקים ותיקים עם כתב אישום שנפתחו בגין חוק המאבק בטרור  
במהלך המלחמה ובתקופה המקבילה אשתקד





## אלמ"ב - אלמ"ב בין בני זוג

**לוח 1.70** כמות תיקים, מעצרים וכתבי אישום ברמה ארצית, שנפתחו בגין עבירות אלמ"ב בני זוג במהלך חודשי המלחמה ובתקופה המקבילה אשתקד



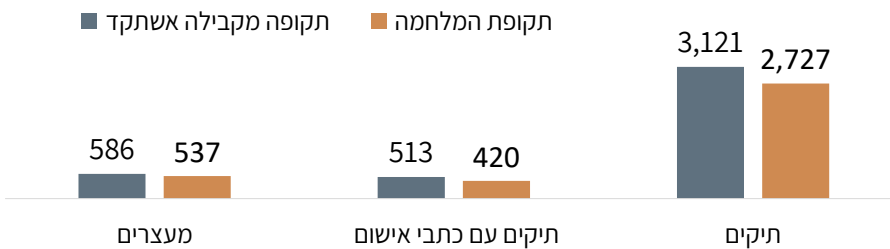
ניכרת ירידה של 11.4% בתיקי אלמ"ב, ירידה של 12.5% בתיקים עם כתבי האישום, וירידה של 10.4% במעצרים בתקופת המלחמה לעומת התקופה המקבילה אשתקד.

בנוסף, באוקטובר 2023 ישנה ירידה של 8% בכמות תיקי האלמ"ב, לעומת אוקטובר 2022. יחד עם זאת, כמות המעצרים כמעט ללא שינוי, מה שעלול להצביע על חומרת התיקים ב-2023.

כמות כתבי האישום הנה גבוהה באופן משמעותי באוקטובר 2023, לעומת אוקטובר אשתקד (עליה של 66%). מדובר על תאריך הגשה.

## אלמ"ב במשפחה (ללא בני זוג)

**לוח 1.70** כמות תיקים, מעצרים וכתבי אישום ברמה ארצית, שנפתחו בגין עבירות אלמ"ב במשפחה במהלך חודשי המלחמה ובתקופה המקבילה אשתקד



ניכרת ירידה של 12.6% בתיקי משפחה, 8.5% במעצרים ו-18.13% בתיקים עם כתבי אישום.

ישנה ירידה של 9% בתיק משפחה באוקטובר 2023, לעומת אוקטובר אשתקד, עלייה משמעותית של 53% בכתבי אישום באוקטובר 23, לעומת אוקטובר אשתקד וירידה של 8.8% במעצרים באוקטובר 23, לעומת אשתקד.



# נתוני מוקד 105

## נתוני מוקד 105 לשנת 2023\* - המטה הלאומי להגנה על ילדים ברשת

מוקד 105 הוא מוקד לאומי (משטרת-אזרחי) של המטה הלאומי להגנה על ילדים ברשת, המטפל בכל טווח הפגיעות בקטינים במרחב המקוון - אזרחיות ופיליות, כאחד.

המוקד פועל 24/7 והינו כתובת לדיווח טלפוני ישיר על פגיעות בקטינים במרחב המקוון. על המענה והטיפול בפניות אמונים שוטרים, לצד אזרחים, מומחים בהגנה על קטינים ברשת, הפועלים בגישה הוליסטית וייחודית ברמה לאומית ובין-לאומית.

\*הנתונים המוצגים בפרק זה מתייחסים לתאריכים: 1/1/2023 - 31/12/2023.

## ילדים, בני נוער, הורים, אנשי מקצוע וכלל הציבור יכולים לפנות למוקד 105 בכל נושא של פגיעה בקטינים ברשת [מלידה ועד גיל 18] כדלקמן:

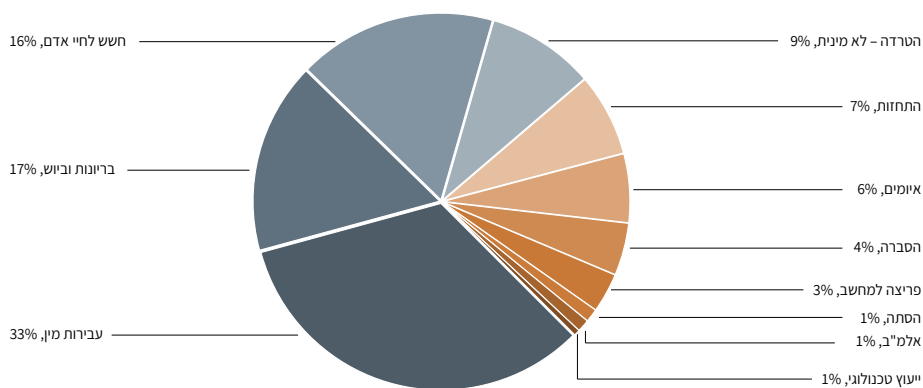
- דיווח מיידי על פגיעות פליליות ברשת - סחיטה, איומים, התחזות, הימורים, סמים, מרמה ועוד.
- פגיעות מיניות ברשת - מעשה מגונה, אונס/ניסיון לאונס, הטרדות מיניות, זנות, הפצת תמונות וסרטונים בעלי אופי מיני ועוד.
- עבירות רשת נגד ילדים ובני נוער (עבירות פליליות המתבצעות ברשת).
- בריונות ברשת נגד ילדים ובני נוער - ביוש (שיימינג), נידוי, חרם) ברובן פגיעות אזרחיות ולא פליליות). בריונות ברשת מוגדרת כהתנהגות פוגענית במרחב המקוון, שמבצעה משתמשים באמצעים טכנולוגיים שונים, כמו מחשב או טלפון נייד, על מנת להשמיץ, לאיים, להביך או לתקוף פרט או קבוצה.
- עזרה בהסרת תכנים פוגעניים.
- התייעצות ומידע על גלישה בטוחה ועל הסכנות לפגיעות בקטינים.

## ממצאים נבחרים:

- שבעה באוקטובר 2023 פרצה מלחמת חרבות ברזל ומוקד 105 שינה את ייעודו והחל לשמש כמוקד לזיהוי נעדרים. ב- 26.10.23 המוקד חזר לייעודו המקורי, אך במקביל לעבודה השוטפת בהגנה על קטינים ברשת הוא המשיך לקבל פניות הקשורות לאירועי המלחמה.
- \*לצורך הכנת דוח זה הקטגוריות של אירועי 'חרבות ברזל' הוצאו מספירת האירועים הכוללת.
- \*כ- 50,500 אירועים נפתחו במוקד 105 מיום הקמתו ב- 6.2.2018 ועד ה- 31.12.2023
- \*כ- 8,100 אירועים בתחומי העניין של מוקד 105 נפתחו וטופלו במהלך שנת 2023 זירות האירועים המובילות: אינסטגרם (32%), וואטסאפ (21%) (פורום סטיפס) (11%)

- סיווגי האירועים המובילים: עבירות מין (33%), בריונות וביוש (17%) וחשש לחיי אדם (16%)
- תתי הקטגוריות המובילות בעבירות מין: הטרדה מינית (33%), סחיטה מינית (30%) והפצת סרטון/תמונה מינית (17%)
- תתי הקטגוריות המובילות בבריונות וביוש: הצקות (32%), השמצה (20%) והפצת תמונה/סרטון מביך (17%)
- גילי הנפגעים העיקריים: 12 עד 16
- מגדר: 63% מהנפגעים היו ילדות ונערות, רובן בגילי 12 עד 14
- 37% מהנפגעים היו ילדים ונערים ורובם בגילי 15 עד 17
- נפגעים בעבירות מין: 42% מהנפגעים היו ילדים ונערים, כאשר 72% מהם נפגעו מסחיטה מינית (סקסטורשן)
- פוגעים מאותרים: 70% מהפוגעים המאותרים היו קטינים, כאשר 58% מהם פגעו מינית בקטינים אחרים
- 30% מהפוגעים המאותרים הם בגירים. כאשר 63% מהם פגעו מינית בקטינים הפונים למוקד: הנפגעים עצמם וההורים (34% כל אחד)

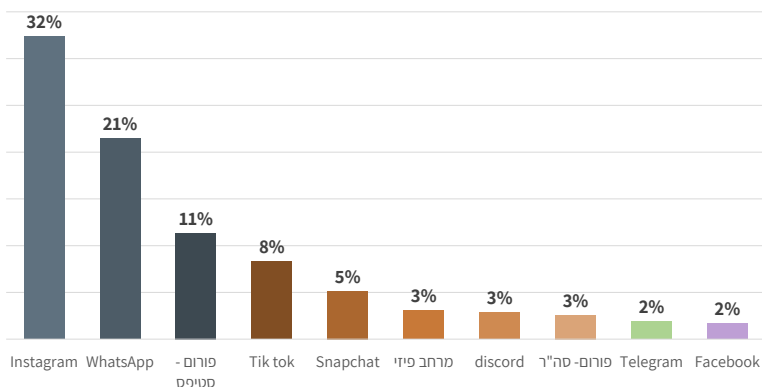
## לוח 2.1 אירועי מוקד 105 לפי סיווג האירוע (כולל ממקורות חיצוניים)



כ- 2,654 מהאירועים סווגו כעבירות מין (33%), כ-1,330 אירועים סווגו כעבירות חשש לחיי אדם (16%), כ-1,075 אירועים סווגו כעבירות בריונות (13%), כ-130 אירועים סווגו כעבירות מין (10%).

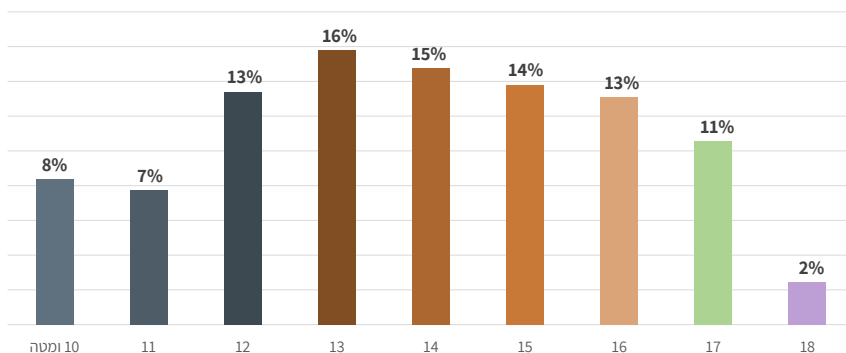
\*\* אירועי חירום - אירוע שדורש התערבות מיידית. בדרך כלל מדובר על חשש לחיי אדם/הצלת חיים.  
\*\* לא בנה- לא בנושא ההתעניינות של מוקד 105, אך עדיין מטופל ע"י המוקד. למשל- פניות של בגירים או פניות בנוגע למרחב הפיזי.

## לוח 2.2 אירועי מוקד 105 לפי זירות עיקריות (העמודות העיקריות)



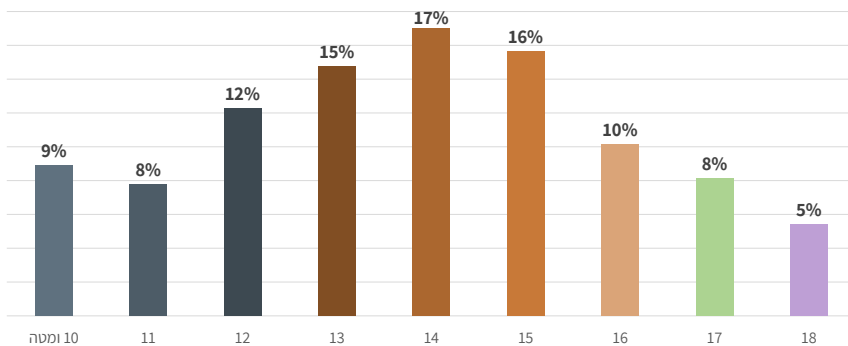
בשנת 2023, כמו בשנים קודמות, אפליקציית אינסטגרם (32%) (ווטסאפ) (21%) מובילות כזירות הפגיעה העיקריות.

## לוח 2.3 אירועי מוקד 105 לפי גיל הנפגעים (מוצגות העמודות המשמעותיות ביותר)



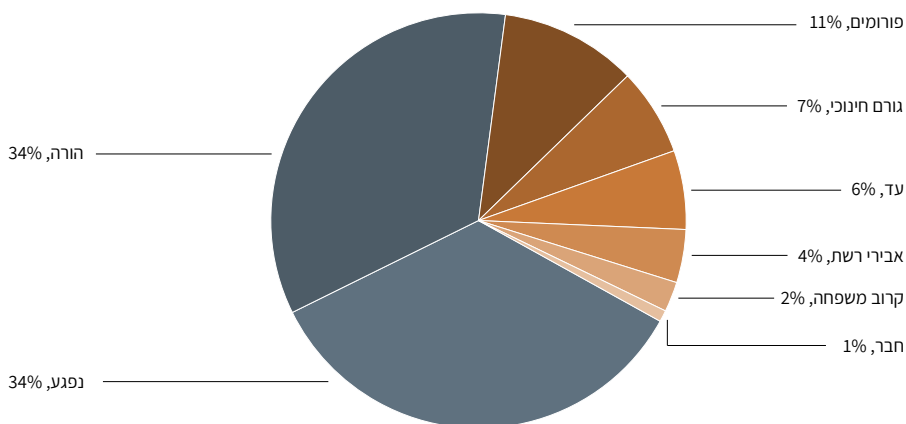
- כמות הנפגעים הגדולה ביותר: גילאי 13 - 1,063 נפגעים.
- סך הכל 6,724 נפגעים מאותרים מהם 63% (4,539) ילדות ונערות ו 37% (2,631) ילדים ונערים.

## לוח 2.4 אירועי מוקד 105 לפי גיל הפוגעים (מוצגות העמודות המשמעותיות ביותר)



- כמות הפוגעים המאותרים הגדולה ביותר: גילאי 14 - 136 פוגעים.
- סך הכל 1,172 פוגעים מאותרים, 80% מהם (935 - זכרים, ו-20% מהם) 237 - נקבות.
- כ-30% מהפוגעים הינם בגירים.

## לוח 2.5 סיווג הפונים למוקד



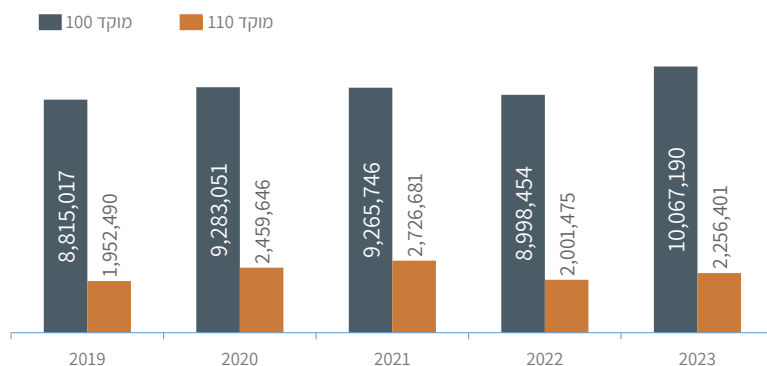
- 34% מהפונים הינם הורים, 34% הינם הנפגעים עצמם, ו-11% מהפורומים השונים.
- 21% פונים נוספים מתפרשים על פני קטגוריות כמו חבר, קרוב משפחה, אבירי רשת, גורם חינוכי ועוד.

# פניות אזרחים למוקד\*

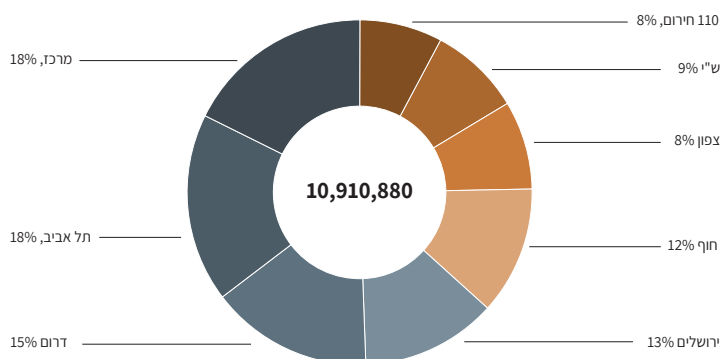
**מוקד 100** - מוקד המשל"ט (מכלול שליטה) המחוזי, ולו כמה עמדות מוקדנים העונים לקריאות אזרחים שחייגו את המספר 100. תכלית מוקד 100 **להציל חיים**, ובה בעת לשמור על רמה מבצעית תוך שמירה על רמת שירות גבוהה ואכיפת החוק.

**מוקד 110** - מוקד טלפוני המספק **מידע לציבור** בכל התחומים שבאחריות משטרת ישראל בשגרה ובחירום.

## לוח 3.1 שיחות נכנסות למוקדי 100 ו-110 - ארצי

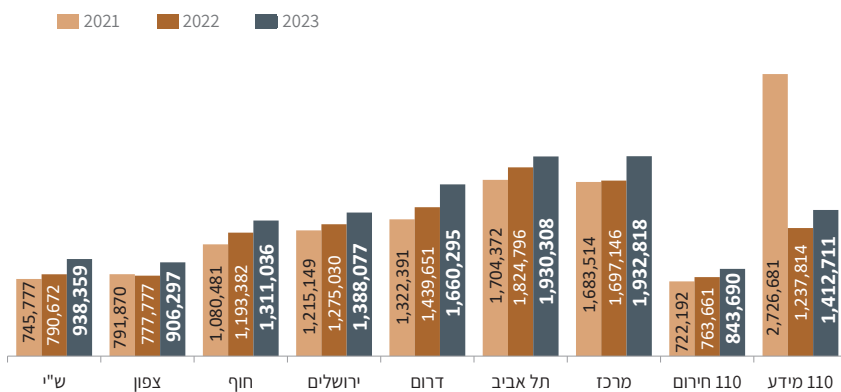


## לוח 3.2 שיחות נכנסות למוקד 100 בשנת 2023 בחלוקה למחוזות



\* הנתונים בפרק זה ממחלקת סיור באגף המבצעים של משטרת ישראל.

### לוח 3.3 שיחות נכנסות למוקד בחלוקה למחוזות בשנים 2021-2023



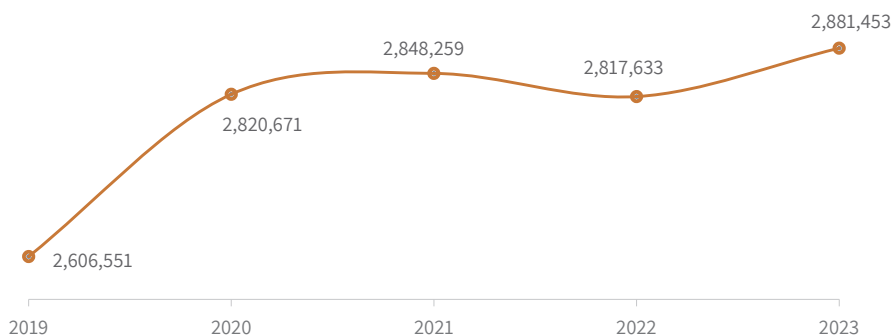
\*110 חירום - שיחות חירום ממוקדי ה-100 אשר נותבו בעת עומסים לעמדות יעודיות במוקד 110 החל מתאריך 15.09.19.



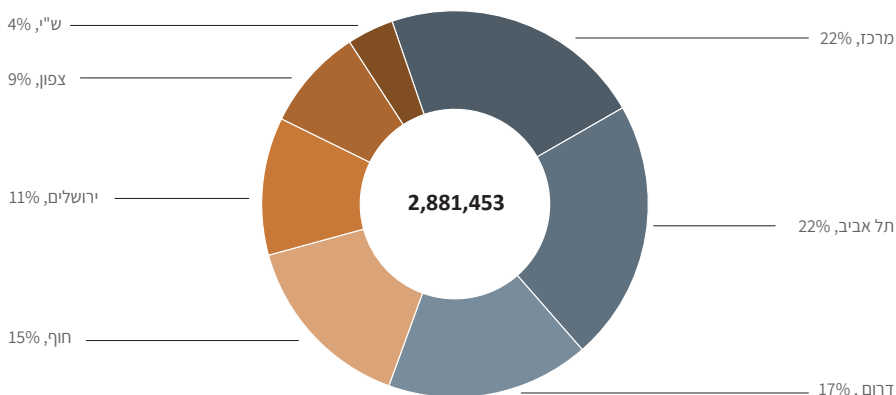
## אירועי תגובה

**אירועי תגובה** - מענה לאירוע עקב קריאה שנתקבלה מהציבור או זיהוי עצמי של שוטר אשר פתח אירוע במוקד.

**לוח 3.4** אירועי תגובה\*\* לאורך שנים

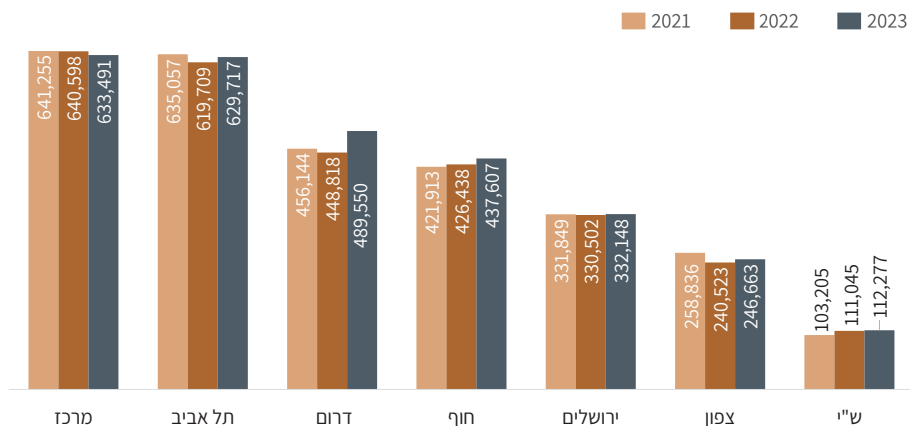


**לוח 3.5** אירועי תגובה בשנת 2023 בחלוקה למחוזות

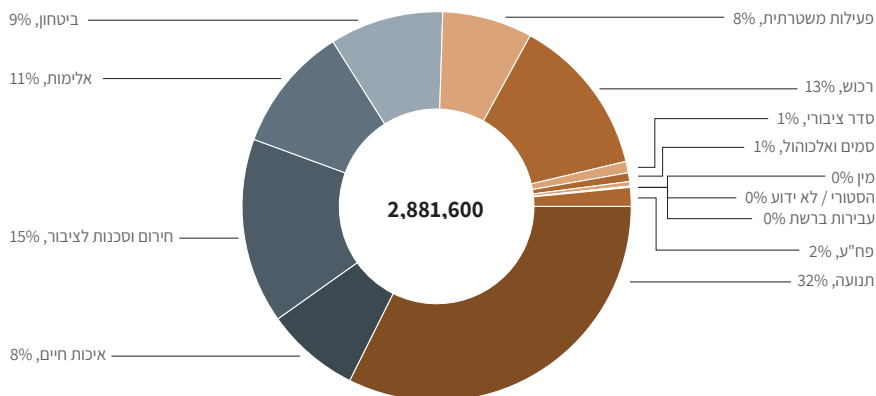


\*\* עקב שינוי וטיוב במערכות המידע וכן לנוכח השינויים בסיווגי האירועים השייכים לקבוצת אירועי התגובה, ייתכנו פערים בין הנתונים המוצגים בפרק זה לאלו שהוצגו בשנתונים קודמים.

## לוח 3.6 אירועי תגובה בחלוקה למחוזות ובהשוואה בין השנים 2021-2023

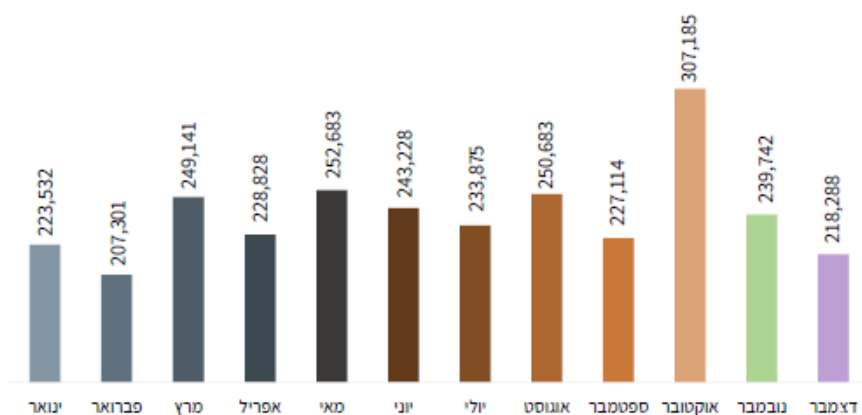


## לוח 3.7 אירועי תגובה בשנת 2023 לפי סוגים\*



\*במהלך השנים בוצעו שינויים בסיווג האירועים אשר משפיעים על כמות האירועים בתוך קבוצות אירועי התגובה.

## לוח 3.8 אירועי תגובה בשנת 2023 בחלוקה לחודשי השנה



## לוח 3.9 אירועי תגובה בשנת 2023 בחלוקה לימי השבוע\*

קבוצת אירועי תגובה	א	ב	ג	ד	ה	ו	שבת	סה"כ
תנועה	140,233	138,601	144,464	144,922	144,878	136,428	83,143	932,669
איכות חיים	28,797	25,226	27,055	27,598	35,669	43,392	37,672	225,409
אלימות	44,012	42,552	43,770	43,631	43,962	44,585	38,994	301,506
חירום וטכנות לציבור	67,416	64,125	63,721	63,997	62,681	63,881	57,970	443,791
בטחון	46,451	42,558	41,441	39,397	40,937	33,228	28,320	272,332
פעילות משטרתית	36,363	35,583	34,995	34,489	32,904	23,830	17,317	215,481
רכוש	60,096	56,883	59,395	58,856	57,073	54,146	37,039	383,488
סדר ציבורי	3,404	3,811	4,032	3,654	4,465	3,346	4,604	27,316
סמים ואלכוהול	3,223	3,090	3,038	3,136	3,197	2,802	2,395	20,881
סין	1,651	1,612	1,603	1,629	1,562	1,458	1,269	10,784
עבירות ברשת	405	370	419	408	415	537	301	2,855
היסטורי לא ידוע	1	163	3	20	0	2	28	217
פח"ע	8,377	7,275	6,972	6,308	6,378	4,007	5,554	44,871
סה"כ	440,429	421,849	430,908	428,045	434,121	411,642	314,606	2,881,600

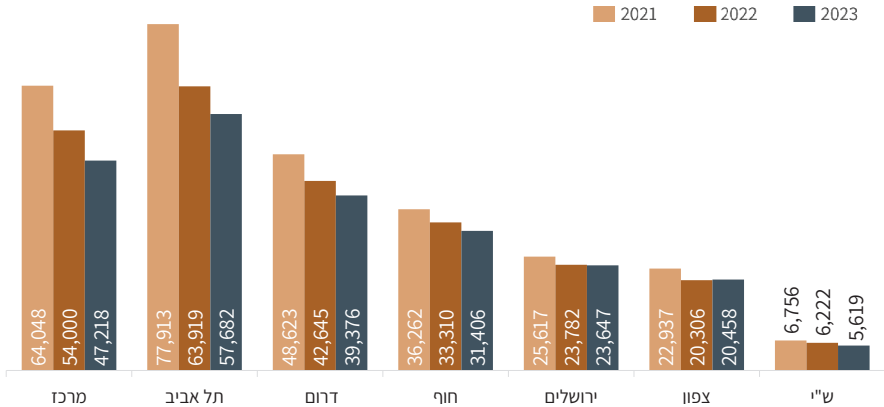
מרבית אירועי התגובה בשנת 2023 הינם בקבוצת עבירות התנועה; יום ראשון הינו היום העמוס בשבוע במספר אירועי התגובה..

\*הנתון המודגש מציין את מספר האירועים הגבוה ביותר בכל יום בתוך כל קבוצת אירועים.

## אירועי איכות חיים\*

בשנת 2023 טופלו 225,406 אירועי איכות חיים שהם כ-8% מסך כל אירועי התגובה.

### לוח 3.10 אירועי איכות חיים בחלוקה למחוזות בין השנים 2021-2023



### לוח 3.11 התפלגות אירועי איכות חיים בשנת 2023

קבוצת אירועי איכות חיים כוללת עבירות שונות על פי הפירוט שלהלן:

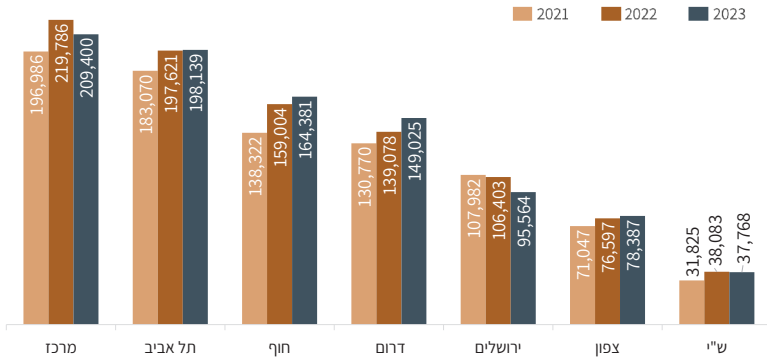
שנת 2023	איכות חיים
100,942	גרמת רעש מבית
49,512	גרמת רעש ממקום ציבורי
19,129	גרמת רעש מעסק
19,952	גרמת רעש-רכב
19,940	גרמת רעש-שטח פתוח
4,041	גרמת רעש-מוסד
5,518	גרמת רעש-אתר בניה
3,683	גרמת רעש מבית תפילה
12,496	השלכת פסולת
4,555	עבירות רישוי מנהליות
<b>239,768</b>	<b>סה"כ</b>

\*לנוכח השינויים בסיווגי האירועים השייכים לקבוצת אירועי איכות חיים, ייתכנו פערים בין הנתונים המוצגים בפרק זה לאלו המוצגים בשנתונים קודמים.

## אירועי תנועה

בשנת 2023 טופלו 932,664 אירועי תנועה שהם כ-32% מסך כל אירועי התגובה.

### לוח 3.12 אירועי תנועה בחלוקה למחוזות בין השנים 2021-2023



### לוח 3.13 התפלגות אירועי תנועה בשנת 2023

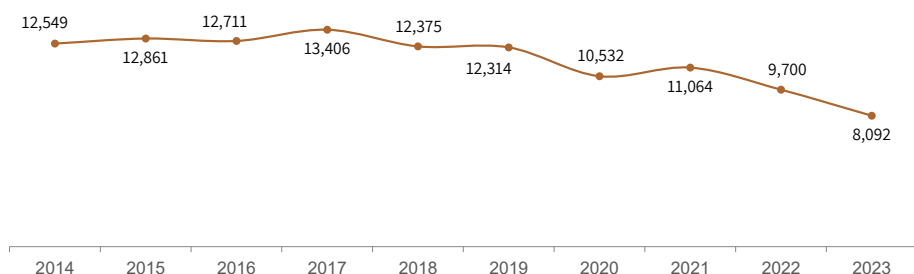
שנת 2023	אירועי תנועה
403,487	חסימת מעבר
72,587	רכב חונה באיסור
90,897	רכב משתולל
42,366	סכנה תקלה תשתית מכשול בדרך
71,157	תאונת דרכים
42,870	הפרעה לתנועה
67,888	עבירות תעבורה תנועה
4,319	עבירות תנועה- נהג שיכור
63,378	רכב תקוע בכביש
25,497	רמזורים תקלה
17,595	עומס שיבושי תנועה
28,665	סירוב במסירת פרטים ת.ד.נ.ב.
1,011	תאונת דרכים פגע וברח
716	תאונת דרכים חריגה
97	תקלה ברמזור רכבת
97	מחסום רכבת תקוע
39	מכשול במסילת רכבת
<b>932,666</b>	<b>סה"כ</b>



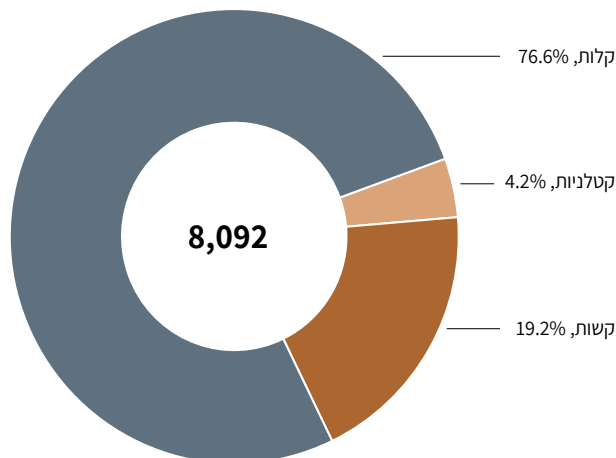
# תאונות דרכים ונפגעים\*

בשנת 2023 התרחשו 8,092 תאונות דרכים ונפגעו בהן 14,750 בני אדם

## לוח 4.1 תאונות דרכים לאורך שנים



## לוח 4.2 תאונות דרכים בשנת 2023 בפילוח לפי חומרת התאונה



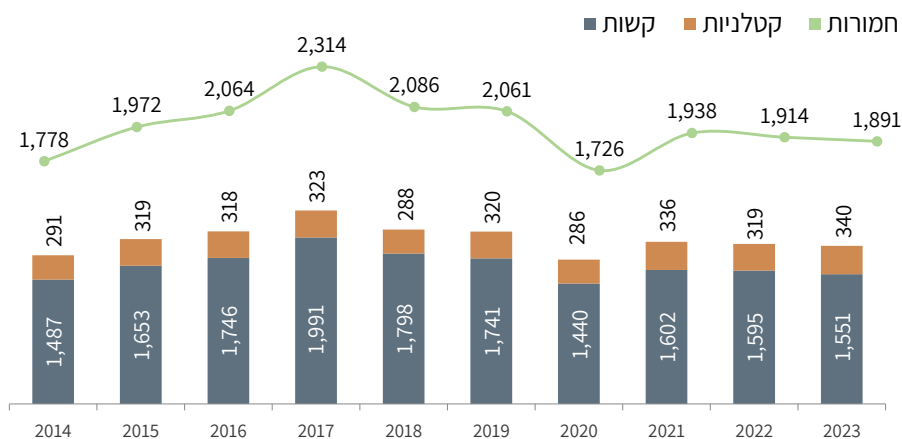
\*הנתונים בפרק זה התקבלו ממחלקת מחקר ופיתוח באגף התנועה של משטרת ישראל. הנתונים עשויים להשתנות מעת לעת בשל דיווחים מאוחרים על תאונות דרכים ועדכון נתונים במערכות המשטרתיות.

## לוח 4.3 הסיבות העיקריות לתאונות קטלניות (תיק ללא סיבות לא ידועות)\*\*

שנת 2023	סיבת תאונה
55	אי מתן זכות קדימה להולך רגל
54	מהירות מופרזת
38	מעבר בין נתיבים
35	אי שמירת רווח
26	אי ציות לרמזור
26	אי שמירה על הימין
23	התנהגות הולך רגל
23	התנהגות רוכב אופנוע / קטנוע
21	סיבות אחרות של הנהג
13	אמז"ק לרכב (לא כולל אסור בתמרור)
12	אי ציות לתמרור
11	עקיפה שלא כחוק
10	התנהגות ייחודית לרוכב אופניים
<b>347</b>	<b>סך הכל</b>

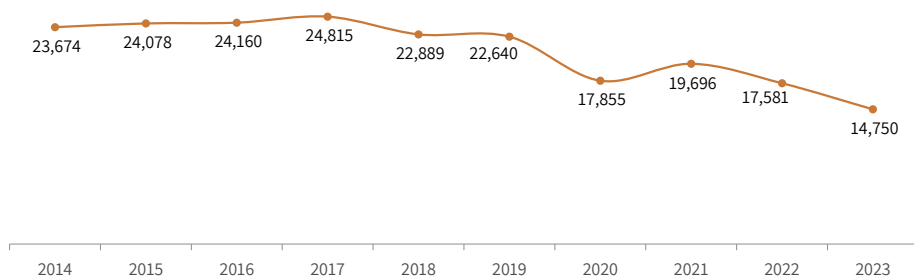
\*\* תיתכן יותר מסיבה אחת לתאונה.

## לוח 4.4 תאונות דרכים חמורות (קשות וקטלניות) לאורך שנים

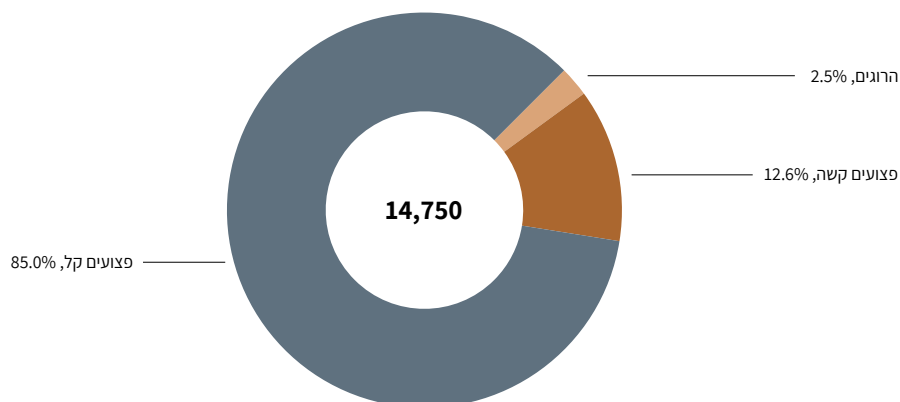




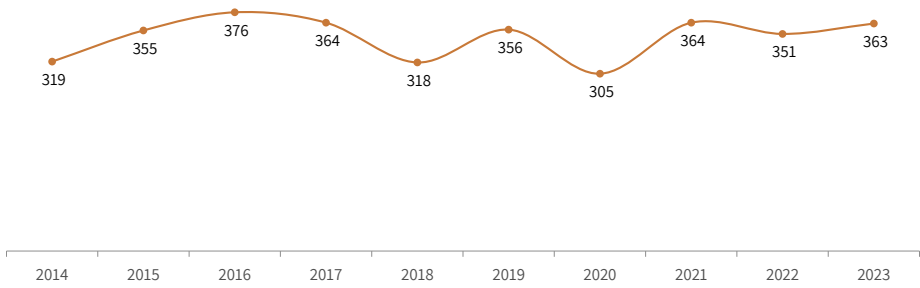
## לוח 4.5 נפגעי תאונות דרכים לאורך שנים



## לוח 4.6 נפגעי תאונות דרכים בשנת 2023 בפילוח לפי חומרת הפגיעה

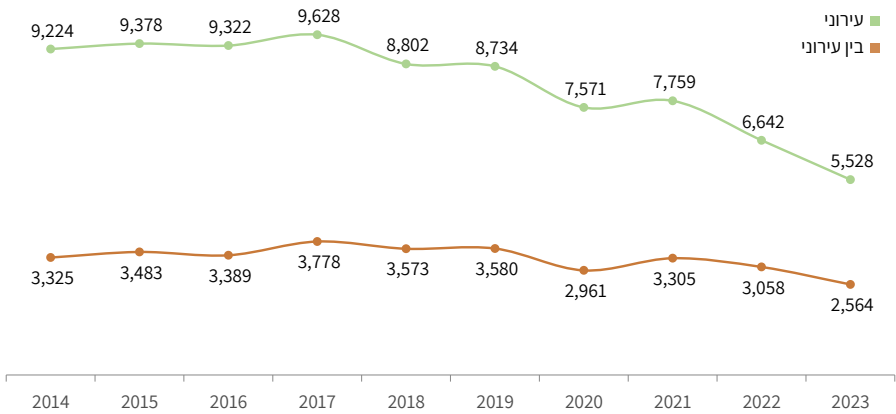


## לוח 4.7 הרוגים בתאונות דרכים לאורך שנים



## תאונות דרכים ונפגעים בתחום העירוני ובתחום הבין-עירוני\*

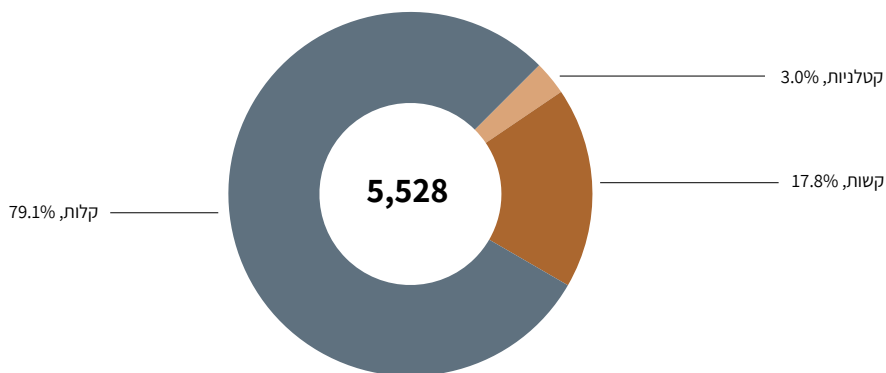
### לוח 4.8 תאונות דרכים לאורך שנים בתחום העירוני ובתחום הבין-עירוני



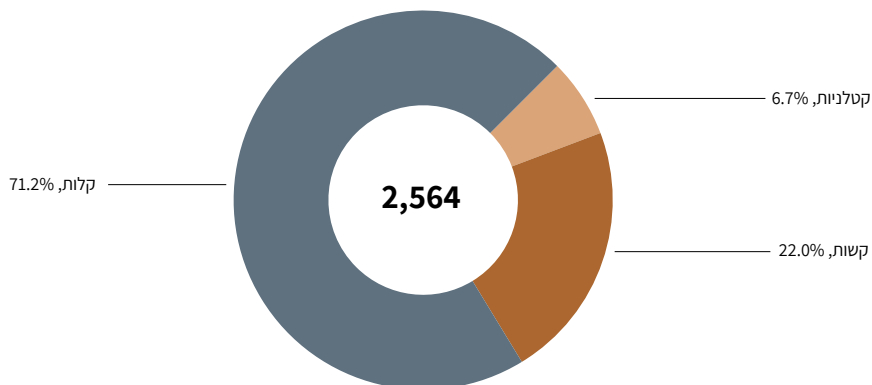
\* הפערים בנתוני השנתון הנוכחי, לעומת שנתונים קודמים, נובעים מטיוב ועדכון נתוני המערכת ועדכון גבולות גזרה, שבוצעו בין התחום העירוני לתחום הבין-עירוני.

## תאונות דרכים בשנת 2023 - בפילוח על פי חומרת התאונה

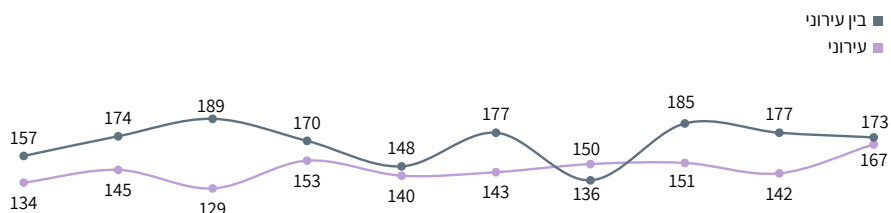
### לוח 4.9 בתחום העירוני



### לוח 4.10 בתחום הבין-עירוני



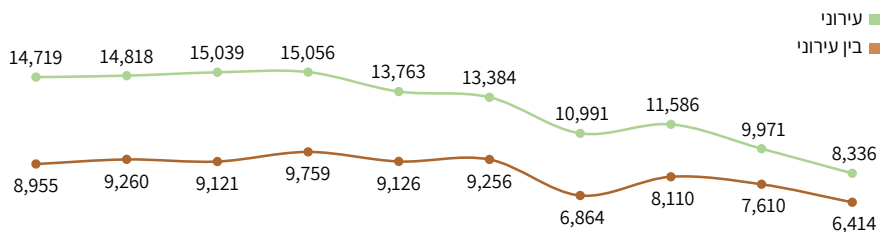
#### 4.11 תאונות דרכים קטלניות לאורך השנים בתחום העירוני ובתחום הבין-עירוני



בשנת 2023 חלה עליה של 17.6% במספר התאונות הקטלניות בתחום העירוני בהשוואה לשנת 2022.

בשנת 2023 חלה ירידה של 2.3% במספר התאונות הקטלניות בתחום הבין-עירוני בהשוואה לשנת 2022.

#### 4.12 לוח נפגעי תאונות דרכים לאורך השנים בתחום העירוני ובתחום הבין-עירוני

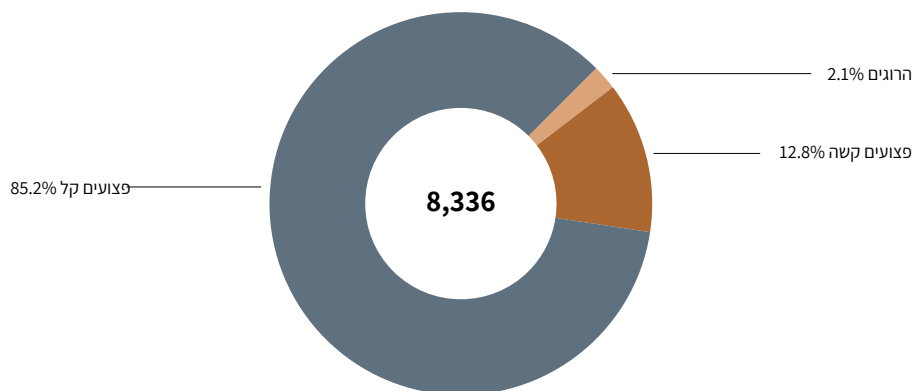


בשנת 2023 חלה ירידה של 16.4% במספר הנפגעים בתאונות בתחום העירוני בהשוואה לשנת 2022.

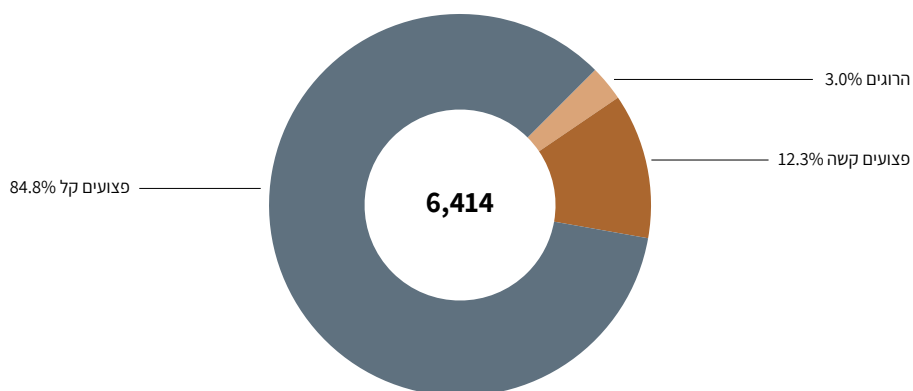
בשנת 2023 חלה ירידה של 15.7% במספר הנפגעים בתאונות בתחום הבין-עירוני בהשוואה לשנת 2022.

## נפגעים בתאונות דרכים בשנת 2023 - בפילוח לפי חומרת הפגיעה

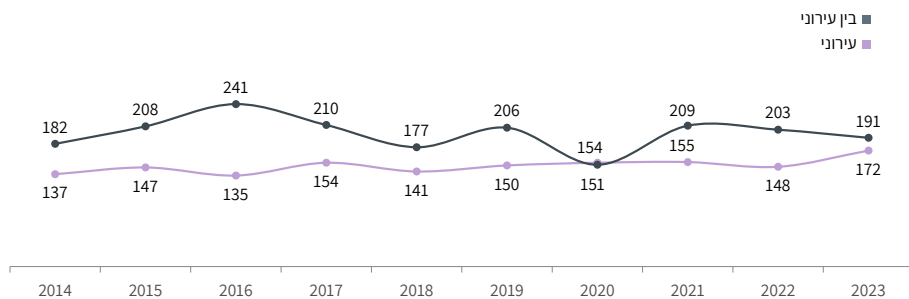
### לוח 4.13 בתחום העירוני



### לוח 4.14 בתחום הבין-עירוני



## לוח 4.15 הרוגי תאונות דרכים בתחום העירוני ובתחום הבין-עירוני לאורך שנים

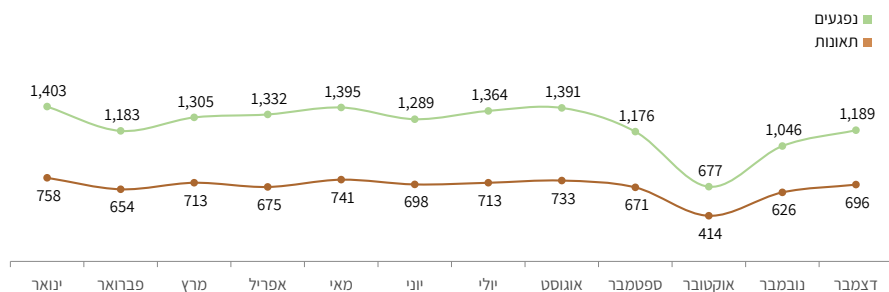


בשנת 2023 חלה עליה של 16.2% במספר ההרוגים בתאונות הקטלניות בתחום העירוני בהשוואה לשנת 2022.

בשנת 2023 חלה ירידה של 5.9% במספר ההרוגים בתאונות הקטלניות בתחום הבין-עירוני בהשוואה לשנת 2022.

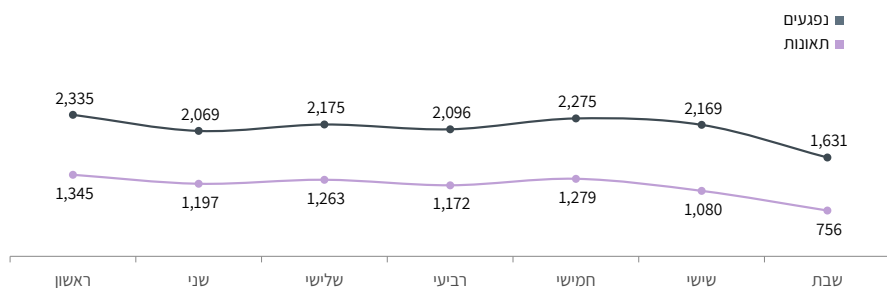
## תאונות דרכים ונפגעים בממד הזמן

### לוח 4.16 תאונות דרכים ונפגעים לפי חודשי השנה בשנת 2023

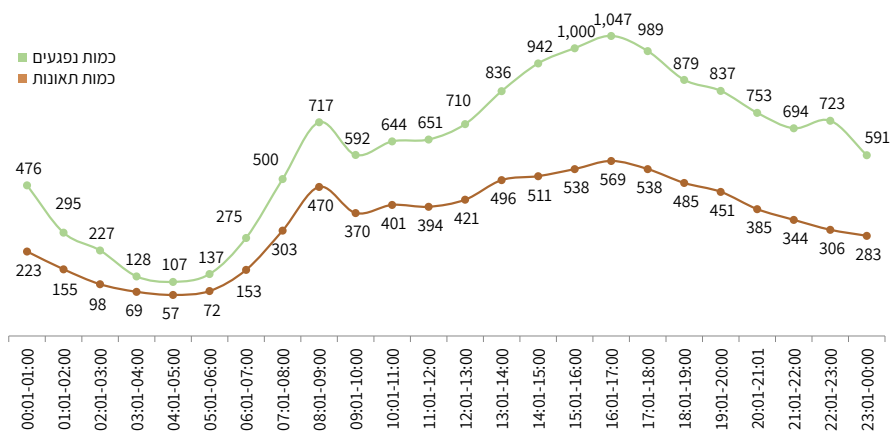


\* בחודש אוקטובר ניכרת ירידה משמעותית הנובעת ממלחמת חרבות ברזל.

### לוח 4.17 תאונות דרכים ונפגעים לפי ימות השבוע בשנת 2023

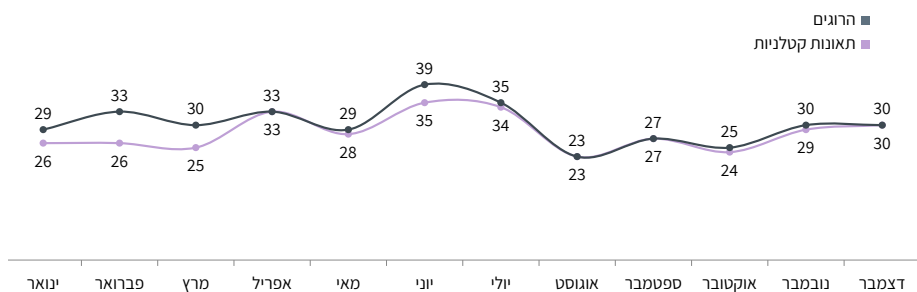


## לוח 4.18 תאונות דרכים ונפגעים לפי שעות היממה\* בשנת 2023

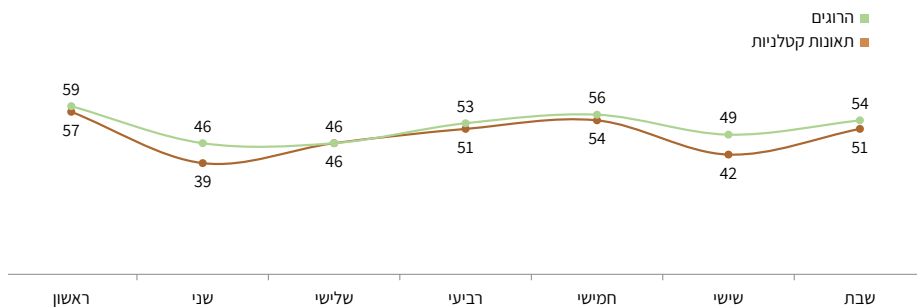


\* כמות התאונות בשעת חצות כוללת תאונות שבהן לא דווח על שעת התאונה.

## לוח 4.19 תאונות דרכים קטלניות והרוגים לפי חודשי השנה בשנת 2023

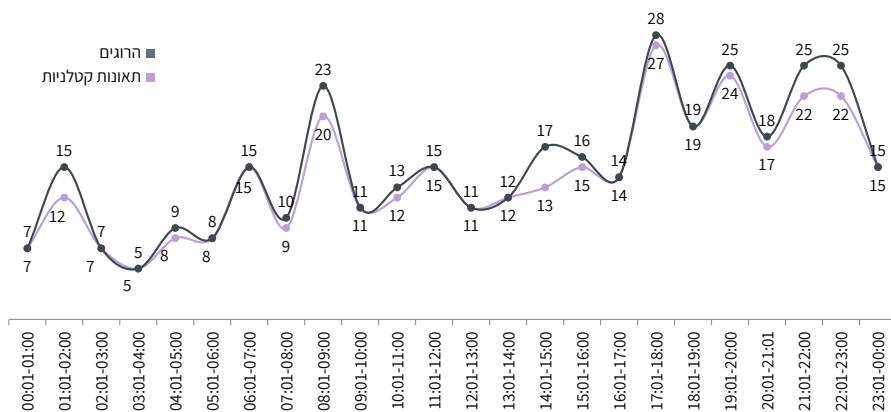


## לוח 4.20 תאונות דרכים קטלניות והרוגים לפי ימות השבוע בשנת 2023





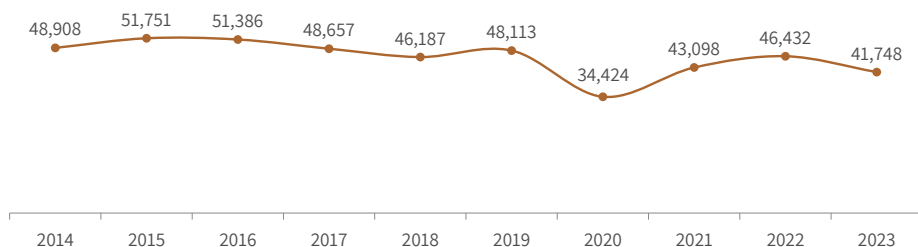
## לוח 4.21 תאונות דרכים קטלניות והרוגים לפי שעות היממה בשנת 2023



### תאונות דרכים מסוג "כללי עם נפגע"

תאונות מסוג "כללי עם נפגע" מוגדרות כתאונות עם נפגעים, שנגרמו עקב ביצוע עבירה, שאינה חמורה) על פי נוהל מחלקת התנועה באגף התנועה). לרוב, תאונות אלו מאופיינות באנשים, שנפגעו קלות ודיווחו על פגיעה, ימים ספורים לאחר התרחשות התאונה.

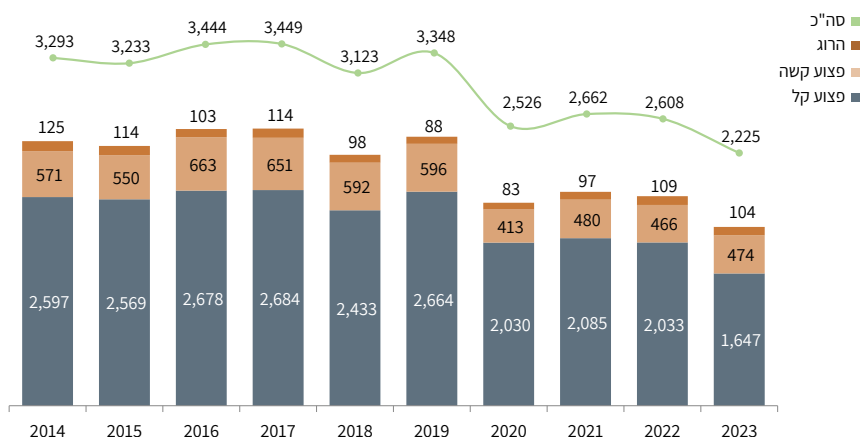
### לוח 4.22 תאונות דרכים מסוג "כללי עם נפגע" לאורך שנים\*



\* הנתונים עשויים להשתנות מעת לעת בשל דיווחים מאוחרים על תאונות דרכים ועדכון נתונים במערכות המשטרתיות.

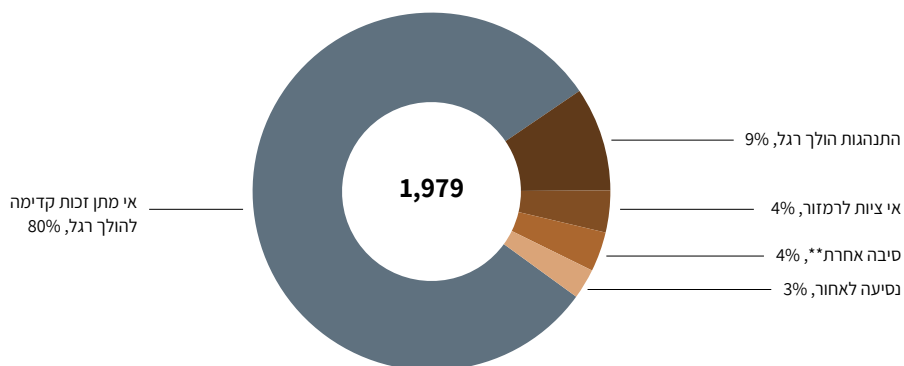
## הפגעות הולכי רגל בתאונות דרכים

### לוח 4.23 הולכי רגל נפגעי תאונות דרכים לאורך השנים\*



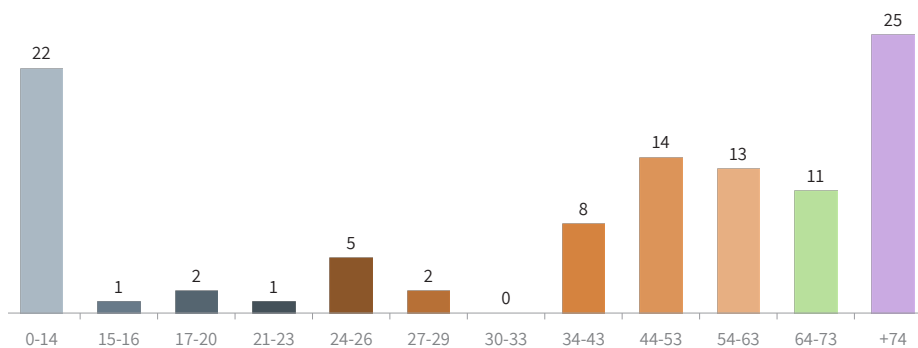
\* הנתונים עשויים להשתנות מעת לעת בשל דיווחים מאוחרים על תאונות דרכים ועדכון נתונים במערכות המשטרתיות.

### לוח 4.24 הסיבות העיקריות להפגעות הולכי רגל בשנת 2023



\* בסיבה אחרת נכללות, בין היתר, מעבר בין נתיבים, אי שמירת רווח ומהירות מופרזת.

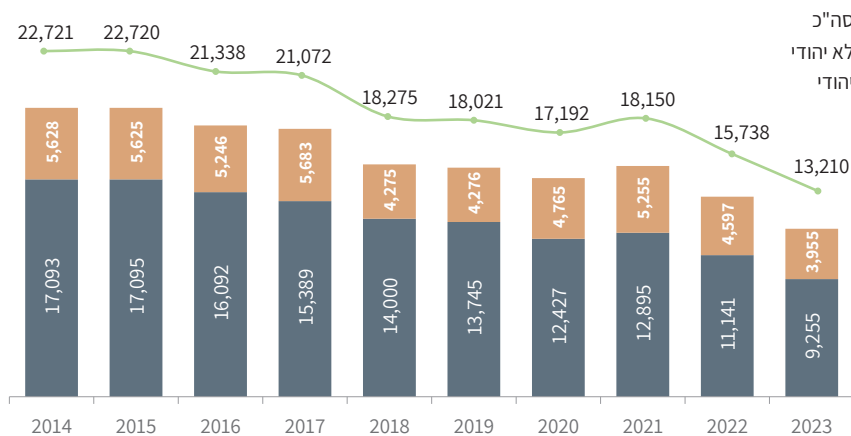
## לוח 4.25 הולכי רגל הרוגים \*\*\* בפילוח לפי קבוצות גיל בשנת 2023



\*\*\* הנתונים אינם כוללים הולכי רגל הרוגים שגילם 'לא ידוע'

## מעורבות נהגים בתאונות דרכים

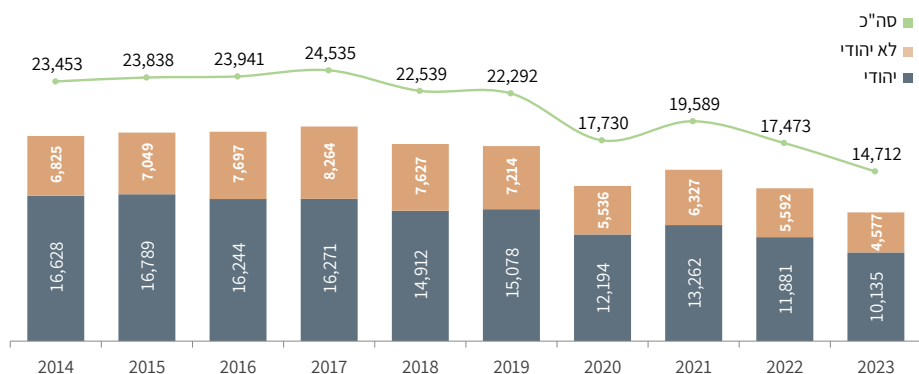
### לוח 4.26 מעורבות נהגים בתאונות דרכים לפי לאום הנהג\* לאורך שנים



שיעור הנהגים הלא-יהודים, המעורבים בתאונות דרכים בשנת 2023 הוא 29.9%

\* הנתונים אינם כוללים נהגים, שהלאום שלהם אינו ידוע ב-2014. מ-2015 ואילך, הנתונים עבור לאום יהודי כוללים גם נהגים שהלאום שלהם אינו ידוע.

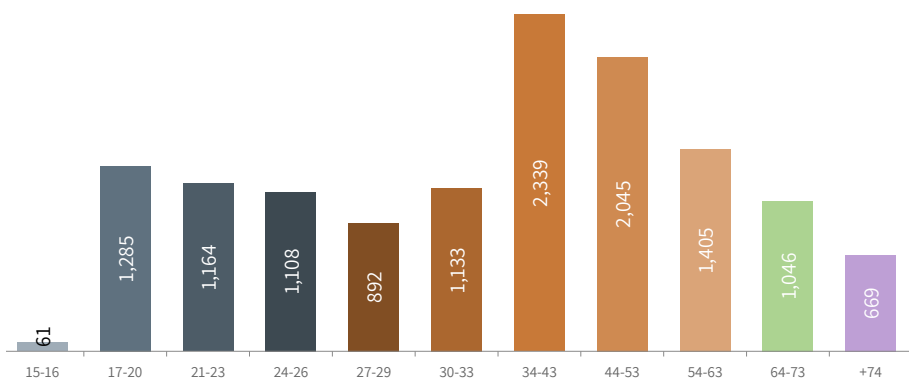
## לוח 4.27 נפגעים בתאונות דרכים לפי לאום הנפגע\*\* לאורך שנים



שיעור הנפגעים הלא-יהודים, המעורבים בתאונות דרכים בשנת 2023, הוא 31.1%.

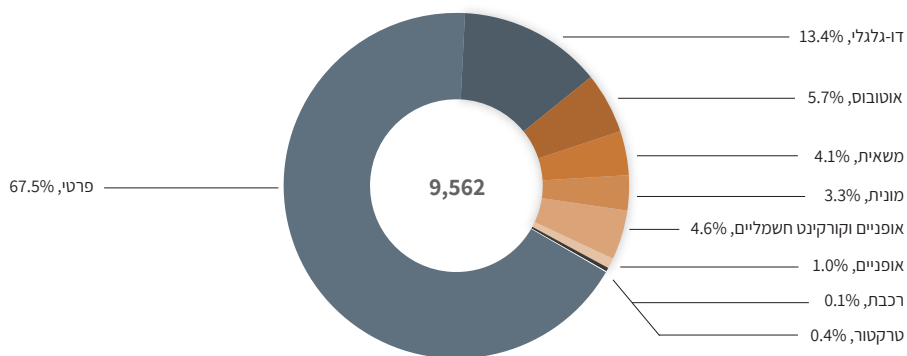
\*\* הנתונים עבור לאום יהודי כוללים גם נפגעים שהלאום שלהם אינו ידוע.

## לוח 4.28 מעורבות נהגים בתאונות דרכים לפי קבוצות גיל\* בשנת 2023



\* נהגי רכב מנועי בלבד. הנתונים אינם כוללים שקבוצת הגיל שלהם אינה ידועה.

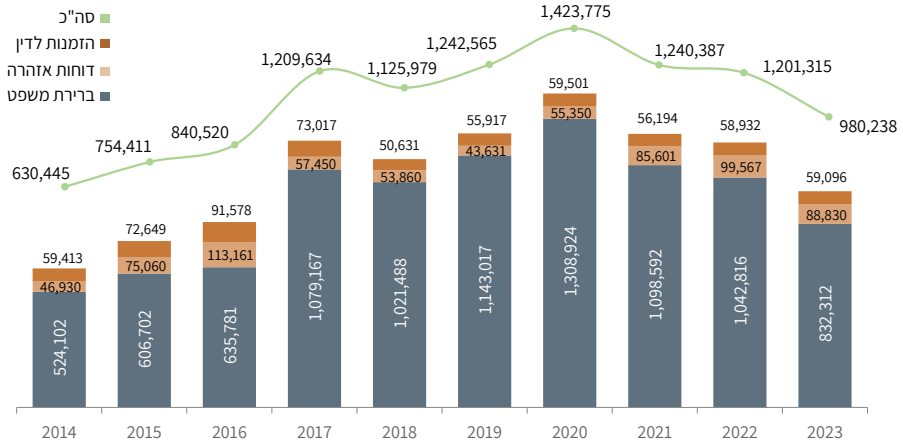
## לוח 4.29 סוגי כלי הרכב העיקריים המעורבים בתאונות בשנת 2023\*\*



\*\* האחוזים הם מכלל כלי הרכב מהסוגים העיקריים המעורבים בתאונות.

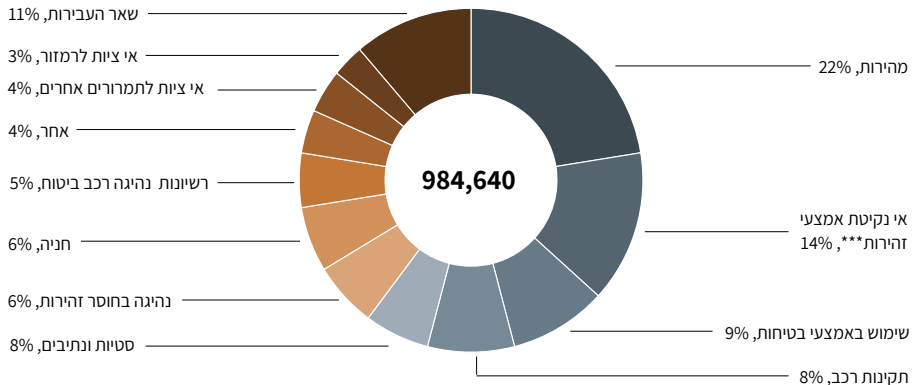
## אכיפה - נתונים ומגמות

### לוח 4.30 דו"חות בפילוח לפי סוג הדו"ח\* לאורך שנים



\* ספירת הדו"חות היא סוג הדו"ח שנמסר במעמד רישומו. הנתונים עשויים להיות מושפעים משינוי חקיקה ושינוים במדיניות האכיפה.

### לוח 4.31 דוחות בפילוח לפי סוג עבירה\*\* בשנת 2023



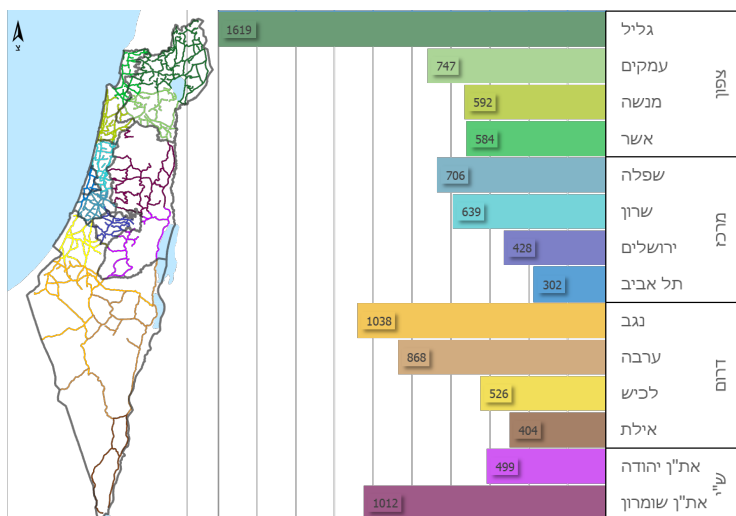
\*\* דו"ח עשוי להכיל יותר מסעיף עבירה אחד  
 \*\*\* כולל שימוש במכשיר נייד בזמן נהיגה

## אורך כבישים בתחום פעילותה של מתנ"א\*

לוח 4.32 אורכי הכבישים\*\* לפי ימת"א\*\*\* נכון לדצמבר שנת 2023

שם מתנ"א	שם ימת"א	סך ק"מ כביש חד מסלולי	סך ק"מ כביש דו מסלולי	סך ק"מ כביש סלול	אחוז כבישים סלולים מהמרבית
צפון	גליל	180	1,439	1,619	100%
	עמקים	200	547	747	46%
	מנשה	372	220	592	37%
	אשר	302	282	584	36%
מרכז	שפלה	546	160	706	44%
	שרון	487	152	639	39%
	ירושלים	135	293	428	26%
	תל אביב	300	2	302	19%
דרום	נגב	314	724	1,038	64%
	ערבה	69	799	868	54%
	לכיש	338	188	526	32%
ש"י	אילת	90	314	404	25%
	את"ן יהודה	69	430	499	31%
	את"ן שומרון	75	937	1,012	63%

לוח 4.33 תרשים אורכי הכבישים\*\* לפי ימת"א\*\*\* נכון לדצמבר שנת 2023



\* מתנ"א - משטרת התנועה הארצית.

\*\* אורך הכבישים מחושב לפי צירוף 2 כיווני הנסיעה. הנתונים נמדדו על סמך מערכת מידע גיאוגרפית והם דומים לנתוני האמת.

\*\*\* ימת"א - יחידת משטרת התנועה הארצית.





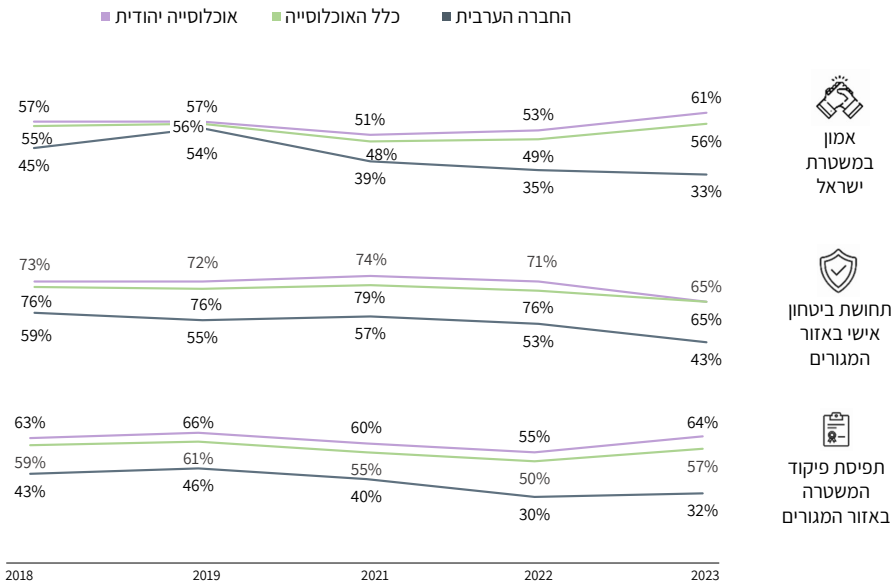
# סקר אמון הציבור במשטרת ישראל

1. משטרת ישראל מבצעת החל משנת 2016 סקר שמטרתו לבחון את תדמית המשטרה ועמדות הציבור כלפיה ברמה הארצית והמקומית.
2. ממצאי הסקר מספקים כלים ותובנות לפיקוד הבכיר ולגורמי השטח לשיפור עבודת המשטרה והשירות לאזרח והם מהווים כלי עבודה למפקדים בעבודתם היומיומית.
3. הסקר בוחן את עמדות הציבור כלפי המשטרה בארבעה תחומים מרכזיים:
  - א. אמון ושביעות רצון הציבור מהמשטרה באופן כללי.
  - ב. שביעות רצון הציבור מתפקוד ופעילות המשטרה באזור המגורים.
  - ג. תפיסת תחושת הביטחון של האזרח באזור המגורים.
  - ד. היפגעות מעבירות ודיווח למשטרה.
4. הסקר נערך על ידי חברת "ci - מידע שיווקי" בע"מ ונדגם לאורך השנה.
5. הסקר האחרון בוצע במהלך שנת 2023 והשיבו עליו 27,679 איש המייצגים את האוכלוסייה הבוגרת בישראל (בני 18+) (ללא זרים ופלסטינאים) וכלל ייצוג לכל תחנות המשטרה.
6. בשנת 2020 לא התבצע סקר אמון הציבור במשטרת ישראל.
7. בחודש אוקטובר 2023 פרצה מלחמת "חרבות ברזל" שהשפיעה על עמדות הציבור כלפי המשטרה.
8. להלן יוצגו ממצאים מרכזיים כפי שעלו מהסקר. הנתונים יוצגו תוך הבחנה בין כלל האוכלוסייה בישראל, האוכלוסייה היהודית והערבית ובהשוואה לאורך השנים. במרבית השאלות סולם התשובות נע בין 1 ל-10.

## ממצאים מרכזיים

1. **תדמית המשטרה בעיני הציבור - רמת האמון, תפיסת ביטחון אישי ושביעות רצון מתפקוד המשטרה:**
  - א. "באיזו מידה את/ה נותן אמון במשטרת ישראל?"
  - ב. "חשוב על משטרת ישראל באופן כללי, באיזו מידה את/ה שבע רצון מתפקוד משטרת ישראל באיזור מגוריך?"
  - ג. "באיזו מידה את/ה חש ביטחון באזור מגוריך?"

## לוח 5.1 א - תדמית המשטרה בעיני הציבור 2018-2023



\* מדרגי שיעור גבוה 7-10.

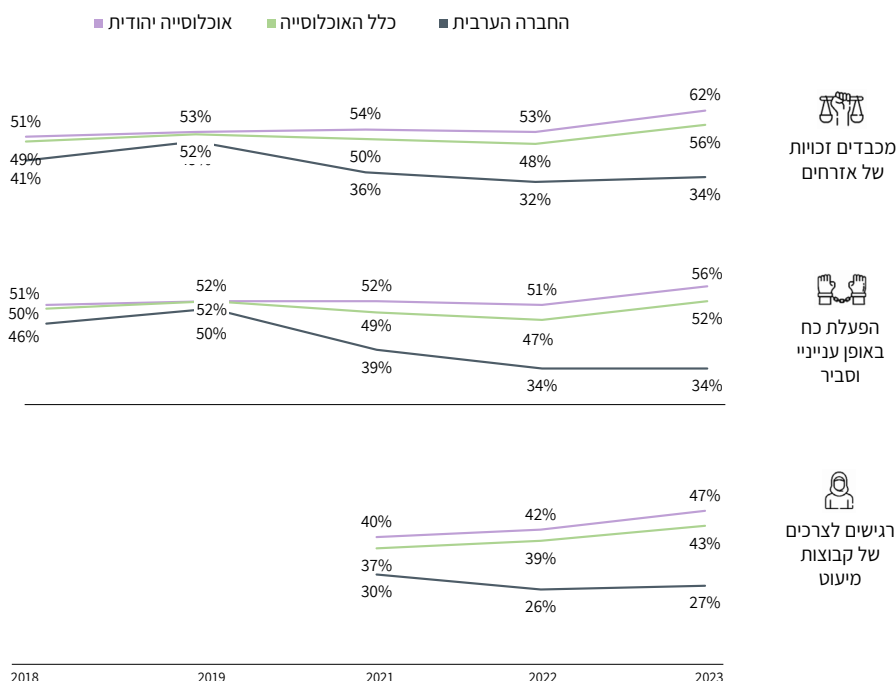
מהנתונים עולה כי לאורך השנים 2018 - 2023:

- בשנת 2023 חלה עליה משמעותית ברמת אמון הציבור (56% לעומת שנת 2022) (49%).
- לאורך השנים תפיסת הביטחון של הציבור היתה יציבה (כשלושה רבעים מהציבור חש ביטחון באזור מגוריו). בשנת 2023 חלה ירידה משמעותית בתפיסת הביטחון (65%).
- לאורך השנים ניכרת מגמה של ירידה בשיעור האזרחים המגלים שביעות רצון מתפקוד המשטרה. בשנת 2023 חלה עליה משמעותית בתפיסת תפקוד המשטרה באזור המגורים, 57% מהמשיבים דיווחו על שביעות רצון מתפקוד המשטרה, בהשוואה ל- 50% בשנת 2022.
- בחינת מדדי תדמית ואמון הציבור במשטרה, בהשוואה בין האוכלוסייה היהודית לערבית מלמדת כי:
  - לאורך השנים קיימים פערים ניכרים בין החברה היהודית לבין החברה הערבית במדדים הנבחנים.
  - בחברה הערבית, בכל המדדים הנבחנים, שיעור המדווחים על שביעות רצון מהמשטרה, נמוכה יותר בהשוואה לחברה היהודית.
  - בשנה האחרונה חלה ירידה מתונה יותר במגזר הערבי במדדי התדמית ואף במדד תפיסת תפקוד המשטרה חלה עלייה קלה בשנת 2023 (32% לעומת שנת 2022) (30%).

## 2. הוגנות הליכים במשטרת ישראל - כיבוד זכויות, הפעלת כוח ענייני וסביר רגישות לצרכים של קבוצות מיעוט:

במסגרת הסקר נשאלו המשיבים שלוש שאלות המתייחסות להוגנות הליכים בעבודת המשטרה ומתן יחס שוויוני לקבוצות מיעוטים.

### לוח 5.2 - הוגנות הליכים במשטרת ישראל 2018-2023



\* מדרגי שיעור גבוה 7-10.

מהנתונים עולה כי:

- בשנת 2023 חלה עליה משמעותית בעמדות הציבור בשלושת המדדים המופיעים בגרף מעלה.
- בחינת מדדי הוגנות הליכים במשטרת ישראל, בהשוואה בין האוכלוסייה היהודית לבין הערבית מלמדת כי:
  - לאורך השנים, בחברה היהודית עד לשנה הנוכחית, 2023, לא חלו שינויים משמעותיים בהערכות המשיבים את התנהלות המשטרה במדדים השונים המייצגים הוגנות הליכים.
  - בשנת 2023 ניכרת עליה משמעותית בקרב האוכלוסייה היהודית ועליה מתונה בעמדות החברה הערבית.

## סקר השירות לאזרח לשנת 2023 - משטרת ישראל

במטרה לשפר את איכות השירות הניתן לאזרח, בוחנת משטרת ישראל את שביעות רצון האזרחים אשר קיבלו שירות מיחידות המשטרה הבאות במגע עם האזרחים, ברמות אלו:

- **ברמת המחוז:** מוקדי 100.
- **ברמת התחנה:** סיור, חקירות (תלונה שהוגשה באופן פרונטלי בתחנה) וחקירות-מקוון (תלונה שהוגשה באופן מקוון).

### מטרת הסקר

למדוד את שביעות רצונם של האזרחים מהשירות שקיבלו בעת פנייתם למשטרה, ובתוך כך, לאתר נקודות לשיפור ולשימור בשירות שניתן להם.

### מודל הסקר

- סקר השירות לשנת 2023 בחן את שביעות הרצון הכוללת מהשירות ומפרמטרים הקשורים לטיב השירות שנתן השוטר עימו התקיימה האינטראקציה. בנוסף, התבקשו הנסקרים להעלות נושאים והערות הנוגעים לשירות שקיבלו (לחיוב או לשלילה) במטרה להבין את הסיבות לשביעות רצונם או היעדרה.
- סקר 2023 נערך באופן רציף החל מה- 1.1 ועד ה- 19.10 (הסקירה הופסקה למשך 3 שבועות לאור המצב הביטחוני במדינה).
- בתאריך ה- 9.11 הסקירה חודשה ונמשכה באופן רציף עד לסוף השנה (31.12).
- ממצאי הסקר מוצגים בדשבורד ייעודי המתעדכן על בסיס יומי.

### סולם המדידה

המרוויינים דירגו את שביעות רצונם מהשירות בסולם של 10 דרגות, בו 1 מציין שביעות רצון נמוכה מאוד ו-10 מציין שביעות רצון גבוהה מאוד.

### אוכלוסייה ומדגם

בסקר השירות לשנת 2023 נדגמו 134,329<sup>1</sup> אזרחים המייצגים את אוכלוסיית מקבלי השירות בגילאי 18 ומעלה מ"חזית השירות" (סיור, חקירות, חקירות-מקוון ומוקדי 100 של משטרת ישראל).

מתוכם,

15,713 פנו לסיור

34,746 פנו לחקירות

(מתוכם 27,774 סקרים בהמשך להגשת תלונה בתחנה)

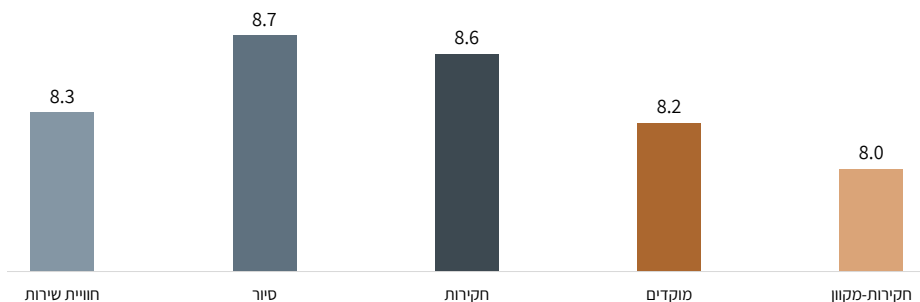
ו- 6,972 בהמשך להגשת תלונה באופן מקוון)

102,162 פנו למוקד 100

1 כמות המשיבים קטנה מכמות הסקרים הכללית שכן ישנם אזרחים שהשיבו על יותר מסקר אחד (שאלון מוקד וסיור הינו שאלון מאוחד - חלקו הראשון מתייחס למוקד והשני לסיור)

## "חוויית השירות" ברמה הארצית - לשנת 2023

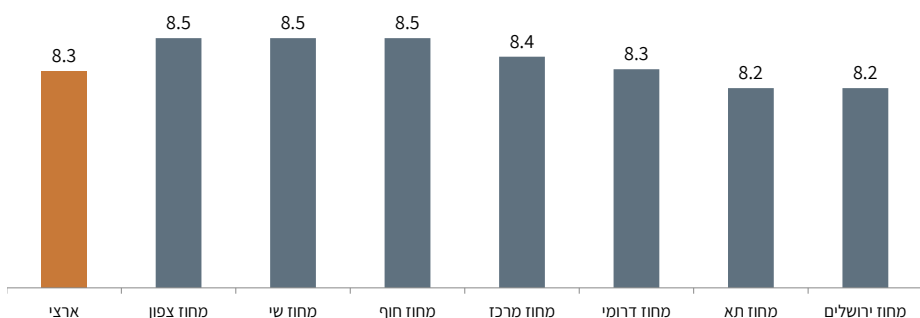
**לוח 15.1** מציג את ממוצע ציוני "חוויית השירות" המסכמים לשנת 2023, במוקד 100, בסיור, בחקירות וכן את ציון "חוויית השירות" השנתי של משטרת ישראל.



- מבין שלשת מערכי השירות הנמדדים בולט לחיוב מערך הסיור עם ציון "חוויית שירות" 8.7.
- ציון "חוויית השירות" של משטרת ישראל לשנת 2023 הינו 8.3.

## ציון "חוויית השירות" מחוזי - השוואה בין המחוזות

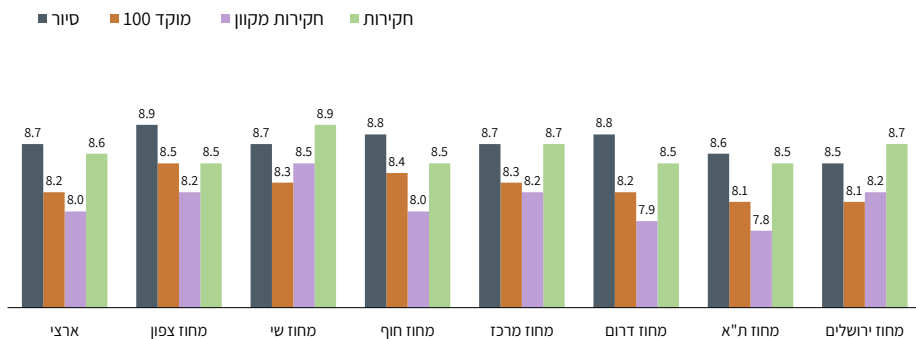
**לוח 15.2** משווה בין המחוזות, לפי ציוני "חוויית השירות" המחוזיים לשנת 2023.



- רמת השירות במחוזות צפון, ש"י וחוף הינה הגבוהה ביותר (ציון 8.5) בעוד שבמחוזות ת"א ו-ים הינה הנמוכה ביותר (ציון 8.2).
- יש לציין כי הפער בין ציוני "חוויית השירות" של המחוזות הנמדדים קטן.

## "חווית השירות" בשלושת מערכי השירות המרכזיים - השוואה בין המחוזות

**לוח 5.3** משווה בין שלושת מערכי השירות של כל המחוזות וביחס לממוצע הארצי.



- ציון "חווית השירות" בסירור הינו הגבוה מבין מערכי השירות - ברמה הארצית ובכל המחוזות.
- ציון "חווית השירות" בחקירות-מקוון הינו הנמוך מבין מערכי השירות, כך ברמה הארצית וברוב המחוזות.

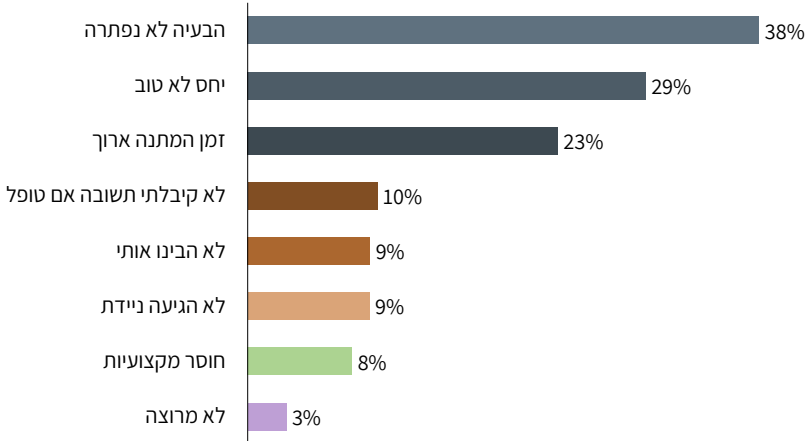
## ניתוח מלל - סקר שירות

- במסגרת שאלון הסקר ניתנת למשיבים האפשרות להגיב במלל חופשי אודות השירות שקיבלו.
- ניתוח המלל הבא מבוסס על שתי שאלות מרכזיות המופיעות בכל הסקרים, 1. בהמשך למענה על שאלת "שביעות הרצון הכללית" ובהתאם לדירוג (1-10) נפתחת שורה למילוי 2. בטקסט חופשי. נוסח השאלה הפתוחה הינו בהתאם לדירוג השאלה:
  - מקבלי השירות שדירגו בשאלה (1-10) - "ממה היית מרוצה?"
  - מקבלי השירות שדירגו בשאלה (1-6) - "ממה היית לא מרוצה?"
- 3. השאלה הפתוחה (שאלת רשות) המופיעה בסוף כל סקר - נוסח השאלה: "השארנו מקום למלל חופשי ..."

## מוקד 100 - ניתוח מלל

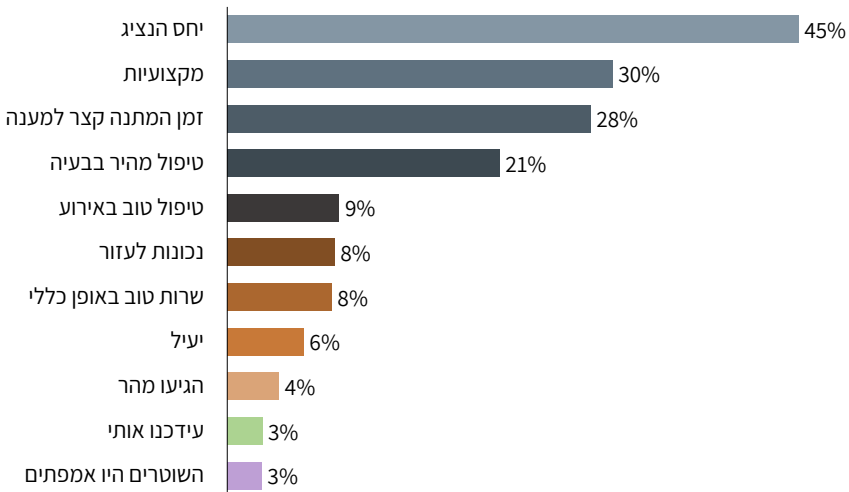
### לוח 5.4 גורמים לשביעות רצון מהשירות

הגרף מבוסס על התייחסות הנסקרים שדירגו 7-10 בהמשך ב"שאלת שביעות הרצון הכללית"



### לוח 5.4 גורמים לאי שביעות רצון מהשירות

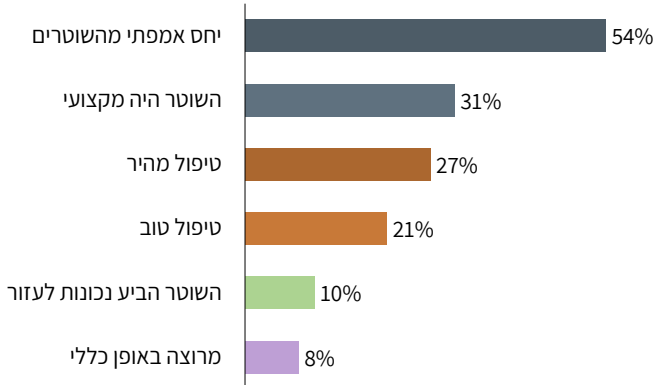
הגרף מבוסס על התייחסות הנסקרים שדירגו 1-6 בהמשך ב"שאלת שביעות הרצון הכללית"



## מערך הסיור - ניתוח מלל

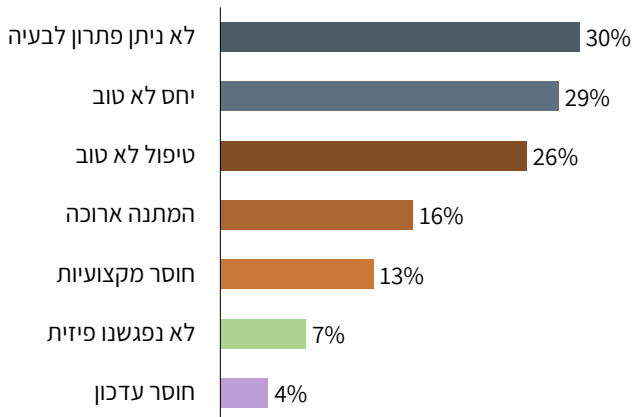
### לוח 5.5 גורמים לשביעות רצון מהשירות

הגרף מבוסס על התייחסות הנסקרים שדירגו 7-10 בהמשך ב"שאלת שביעות הרצון הכללית"



### לוח 5.5 גורמים לאי שביעות רצון מהשירות

הגרף מבוסס על התייחסות הנסקרים שדירגו 1-6 בהמשך ב"שאלת שביעות הרצון הכללית"

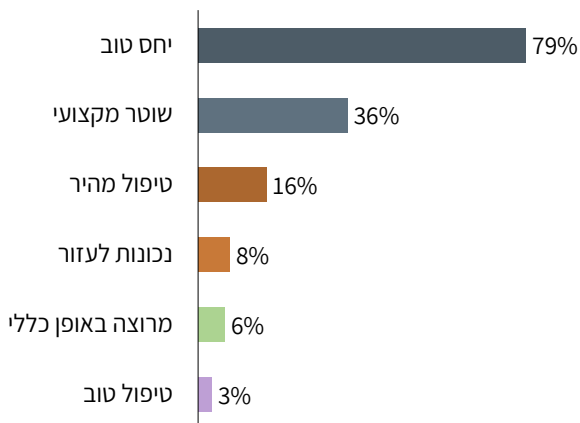




## מערך החקירות) הגשת תלונה באופן פרונטלי בתחנה) - ניתוח מלל

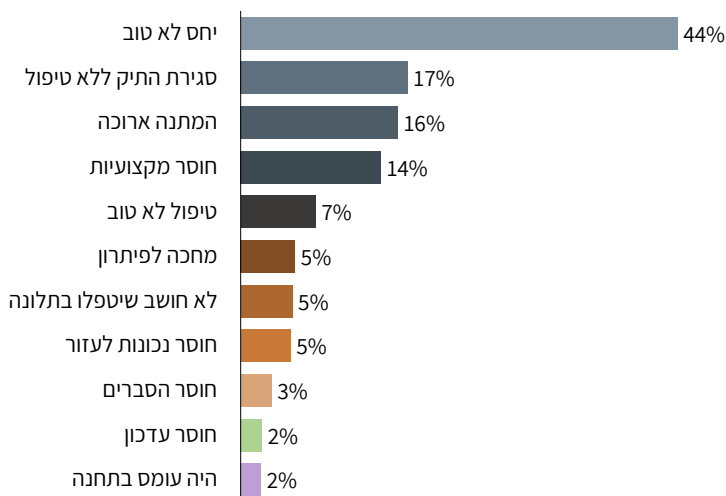
### לוח 5.6 גורמים לשביעות רצון מהשירות

הגרף מבוסס על התייחסות הנסקרים שדירגו 7-10 בהמשך ב"שאלת שביעות הרצון הכללית"



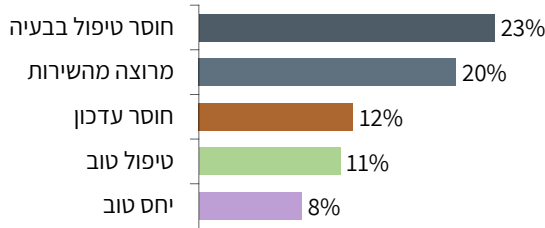
### לוח 5.6 גורמים לאי שביעות רצון מהשירות

הגרף מבוסס על התייחסות הנסקרים שדירגו 1-6 בהמשך ב"שאלת שביעות הרצון הכללית"



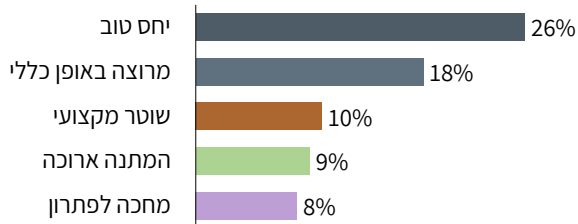
## מוקד 100 וסיור)שאלון מאוחד<sup>1</sup> התייחסויות נוספות של הנסקרים

**לוח 5.9** חמשת היבטי השירות הבולטים (חיובי ושלילי) שצוינו במסגרת המענה על השאלה הפתוחה בקרב מקבלי השירות) המרוצים והלא מרוצים (שבחרו להשיב על השאלה



- המשיבים ציינו כי מרוצים מהשירות שניתן להם ע"י המוקד והסיור והדבר מתבטא גם במלל הפתוח של מקבלי השירות.
- הגורם המשמעותי לאי שביעות רצון הוא אי מתן פתרון לבעיה / אירוע. גורם נוסף, חוסר העדכון בסטטוס הטיפול בפנייה.

**לוח 5.9** חמשת היבטי השירות הבולטים (חיובי ושלילי) שצוינו במסגרת המענה על השאלה הפתוחה בקרב מקבלי השירות) המרוצים והלא מרוצים (שבחרו להשיב על השאלה



- הגורם המשמעותי ביותר לשביעות רצון חיובית מהשירות שקיבלו הינו - היחס מהגורם המטפל.
- שני גורמים עיקריים לאי שביעות רצון הינם, ההמתנה הארוכה וההמתנה לעדכון בנוגע לפתרון הבעיה בגינה הגישו את התלונה

1 שאלון מוקד 100 וסיור מאוחד - השאלה הפתוחה בנוסח "השארנו מקום למלל חופשי..." מופיעה פעם אחת בכל שאלון כך שהיא משותפת למוקד והסיור. (מכאן שמי שמישבי לסקר המוקד והסיור עונה על השאלה פעם אחת).

## חקירות מקוון - ניתוח מלל

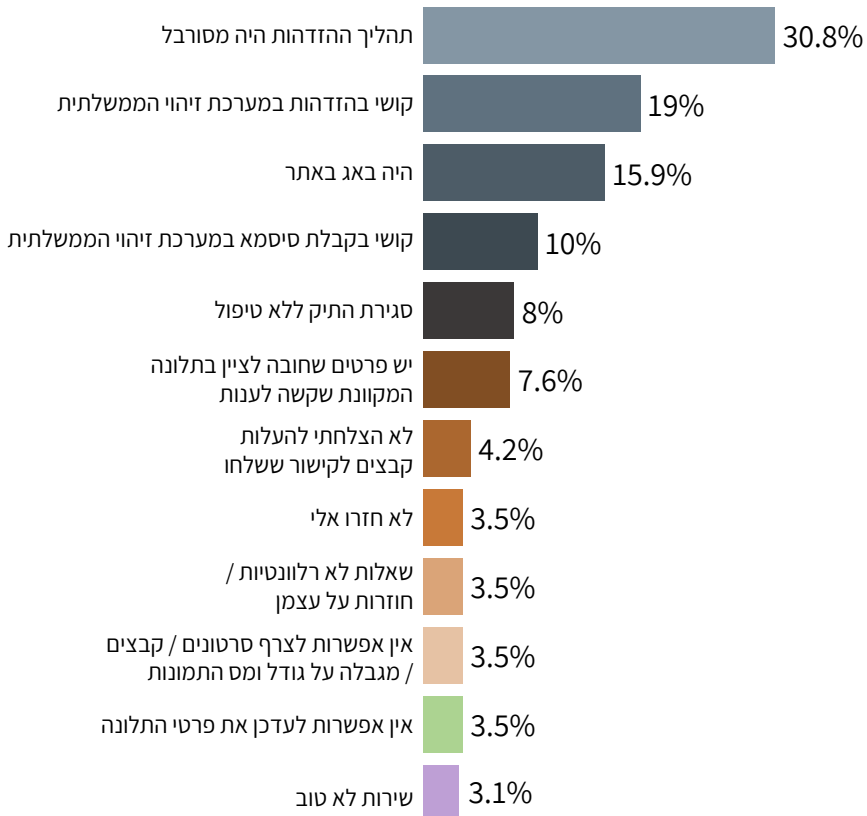
בפרק זה בוצע ניתוח מלל על התייחסות הנסקרים בשתי שאלות הבוחנות את הקושי בהגשת תלונה מקוונת. להלן נוסח שתי השאלות על בסיסן בוצע הניתוח בסקר זה.

1. בהמשך לשאלה "עד כמה פשוט וקל היה תהליך הרישום וההזדהות" נפתחת שורה למילוי בטקסט חופשי (עבור מדרגי 1-5) אודות הקשיים בתהליך ובנוסח "באילו קשיים נתקלת בתהליך?".

2. בהמשך לשאלה "עד כמה פשוט וקל תהליך הגשת התלונה באתר" נפתחת שורה למילוי בטקסט חופשי (עבור מדרגי 1-5) אודות הקשיים בתהליך ובנוסח "באילו קשיים נתקלת בתהליך הגשת התלונה באתר?"

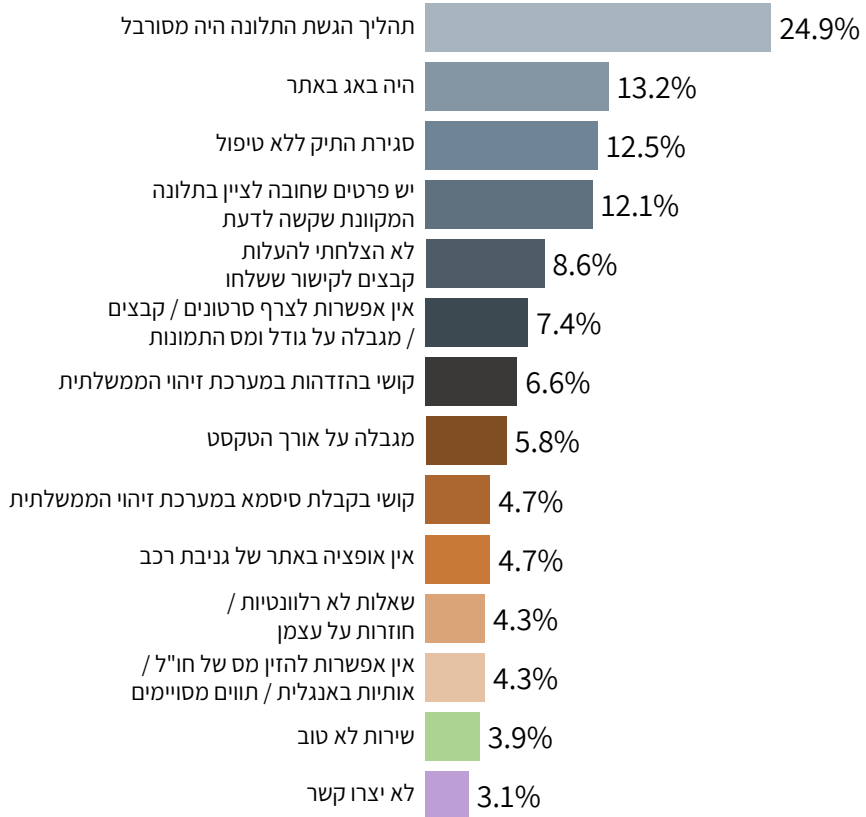
### קשיים בתהליך רישום וההזדהות לאתר

**לוח 5.10** הגרף מבוסס על התייחסויות מדרגי 1-5 בשאלה "באילו קשיים נתקלת בתהליך?"



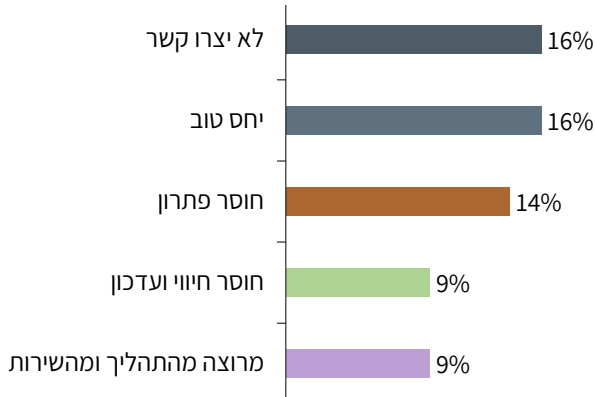
## קשיים בהגשת התלונה

לוח 5.10 הגרף מבוסס על התייחסויות מדרגי 1-5 בשאלה "באילו קשיים נתקלת בתהליך הגשת התלונה באתר?"



## התייחסות נוספת של הנסקרים

**לוח 5.11** חמשת היבטי השירות הבולטים (חיובי ושילי) שצוינו במסגרת המענה על השאלה הפתוחה בקרב מקבלי השירות) המרוצים והלא מרוצים (שבחרו להשיב על השאלה).



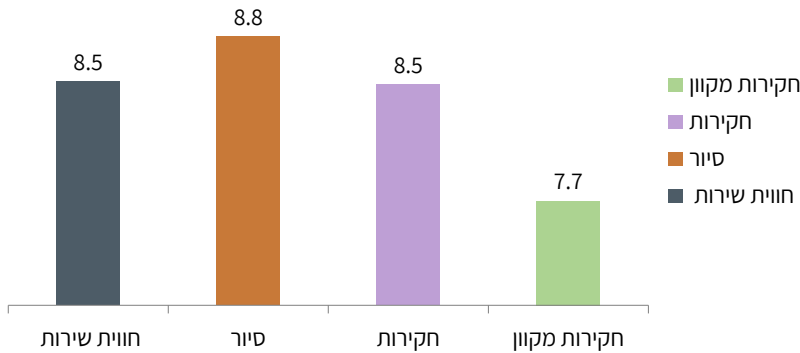
- במסגרת הגשת התלונה המקוונת צוינו שתי גורמים עיקריים לאי שביעות הרצון מהתהליך, אי יצירת קשר וחוסר פתרון לבעיה בגינה הוגשה התלונה.
- מקבלי השירות ציינו כי באופן כללי מרוצים מהתהליך ומהיחס הטוב של החוקרים (במקרים בהם נוצר קשר עם המתלונן).

## "חווית השירות" בתחנות המגזר הערבי<sup>1</sup>

- בפרק זה חוויית השירות הכוללת (הארצית) מורכבת רק ממגזרי השירות התחנתיים בלבד (סיור, חקירות וחקירות-מקוון) ואינה כוללת את מוקד 100 (שנמדד ברמה המחוזית ומעלה ומהווה מרכיב בציון המשטרה הכללי בסקר).
- חקירות מקוון כולל רק את הפניות המקוונות שטופלו (טיפול ראשוני בלבד) ע"י התחנות. (הציון הארצי כולל גם את המש"לים המקוונים המחוזיים).

### ציון "חווית השירות"<sup>2</sup> תחנות המגזר הערבי - לשנת 2023

**לוח 5.7** ממוצע ציוני "חווית השירות" בסיור, בחקירות וחקירות-מקוון של תחנות המגזר הערבי (20 תחנות, למגזר נוספו 2 תחנות חדשות במהלך '23)



- במגזר הערבי, כמו במגזר הכללי<sup>3</sup>, מערך החקירות מדורג נמוך מהסיור.
- יש לציין כי השירות בתחנות המגזר השתפר ביחס ל- '22 (חווית שירות כוללת 7.4).

1 תחנות המגזר הערבי - סך הכל, 20 תחנות המגזר שהוגדרו כך עפ"י קריטריונים שנקבעו אג"ת. ואילו הן התחנות:

אום אל פאחם, באקה אל ערביה, גליל מערבי, עירון, מרחב דוד, שלם, טייבה, כפר כנא, כפר קאסם, רהט, ערוער, העיירות,

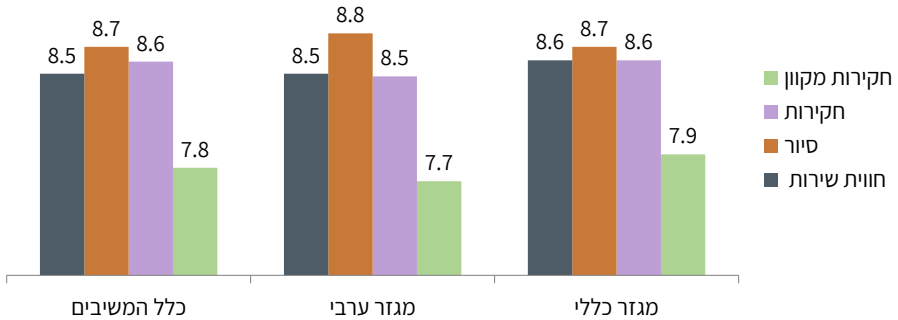
נצרת, משגב, טמרה, שפרעם, מג'ד אל כרום, ג'סר א-זרקא, שגב שלום ותבור.

2 ציון חווית שירות תחנתית - מורכב מ- 50% סיור, 40% חקירות (פרונטלי בתחנה) ו- 10% חקירות מקוון (תלונה מקוונת).

3 מגזר כללי - כולל את תחנות המגזר שאינן ערביות

## השוואה בין תחנות המגזר הכללי לתחנות המגזר הערבי

לוח 5.8 השוואה בין המגזר הכללי, המגזר הערבי לנתון הארצי (כלל המשיבים)



בשנת 2023,

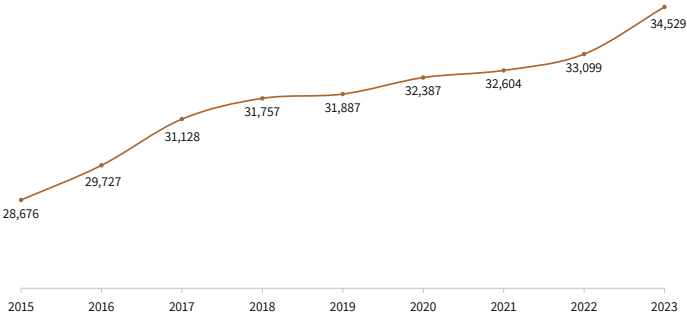
- מערך הסיוור - חויית השירות של מקבלי השירות בתחנות המגזר הערבי הינה 8.8 גבוהה במעט מזו שבמגזר הכללי 8.7.
- מערך החקירות - חויית השירות של מקבלי השירות בתחנות המגזר הערבי הינה 8.5 נמוכה במעט מזו שבתחנות המגזר הכללי בציון 8.6.
- חקירות מקוון - חויית השירות של מקבלי השירות בתחנות המגזר הערבי הינה 7.7, נמוכה במעט מזו שבמגזר הכללי ציון 7.9 ונמוכה לממוצע הארצי (ציון 7.8).
- ציון חויית השירות הכוללת במגזר הערבי הינו, 8.5. נמוך במעט מהציון שהתקבל במגזר הכללי (ציון 8.6) (ודומה לממוצע הארצי) ציון 8.5)
- חשוב לציון כי חויית השירות ברמת התחנה אינה כוללת את מוקדי 100 לכן הציון הכולל בגרף זה שונה מציון חויית השירות הכולל ברמה הארצי לשנת 2023.
- חקירות מקוון - בפרק זה אינו כולל את הסקרים שנעשו ברמת המחוז (כלומר ע"י המש"ל המקוון המחוזי).



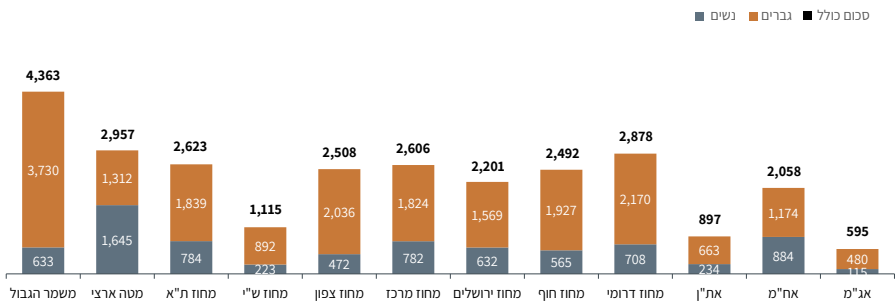


# משאבי אנוש

## לוח 6.1 מצבת כוח אדם - כלל האוכלוסיות<sup>1</sup> בין השנים 2015-2023

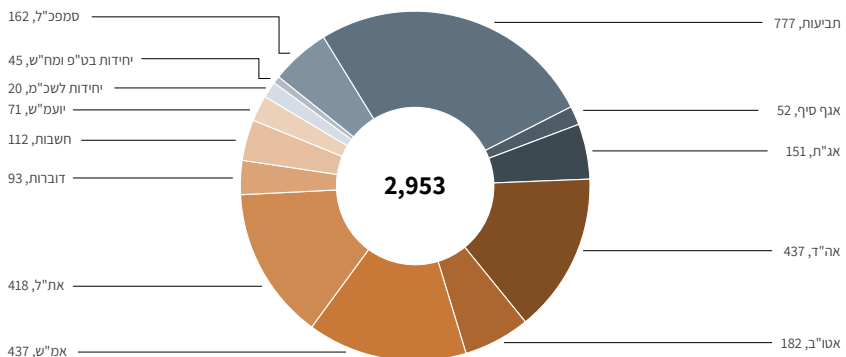


## לוח 6.2 מצבת שוטרי קבע - בחלוקה לפי מגדר במחוזות בשנת 2023

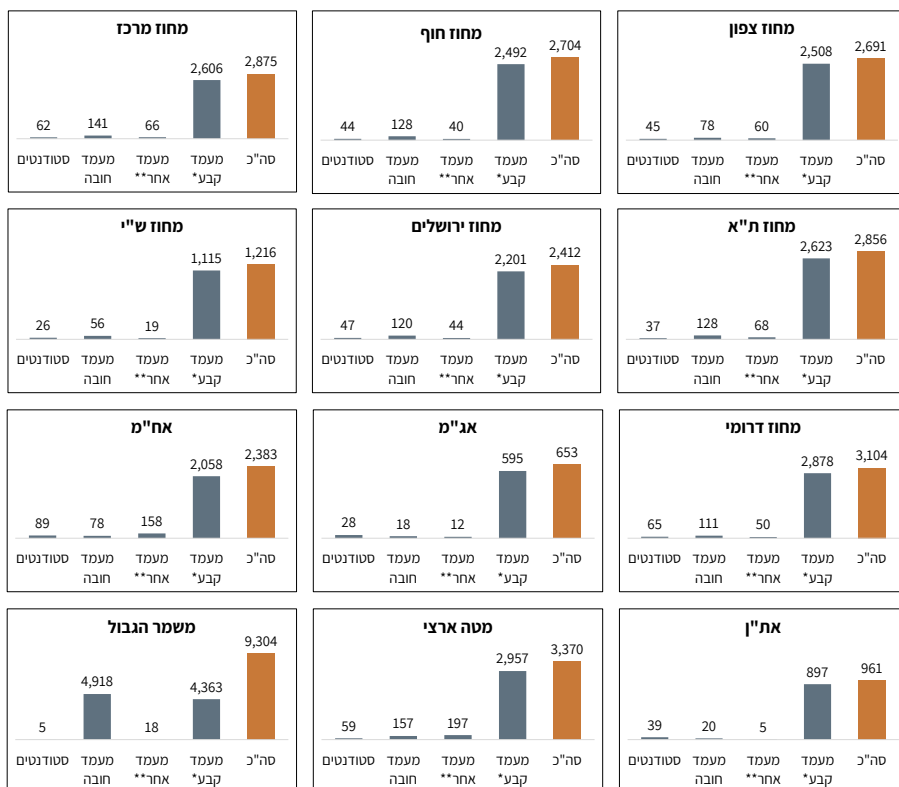


מבין משרתי הקבע, 28% נשים ו-72% גברים.

## לוח 6.3 שוטרי קבע במטה הארצי בחלוקה לפי אגפים בשנת 2023



## לוח 6.4 התפלגות שוטרי קבע<sup>2</sup>, שוטרי חובה ומעמד אחר בחלוקה לפי מחוזות בשנת 2023

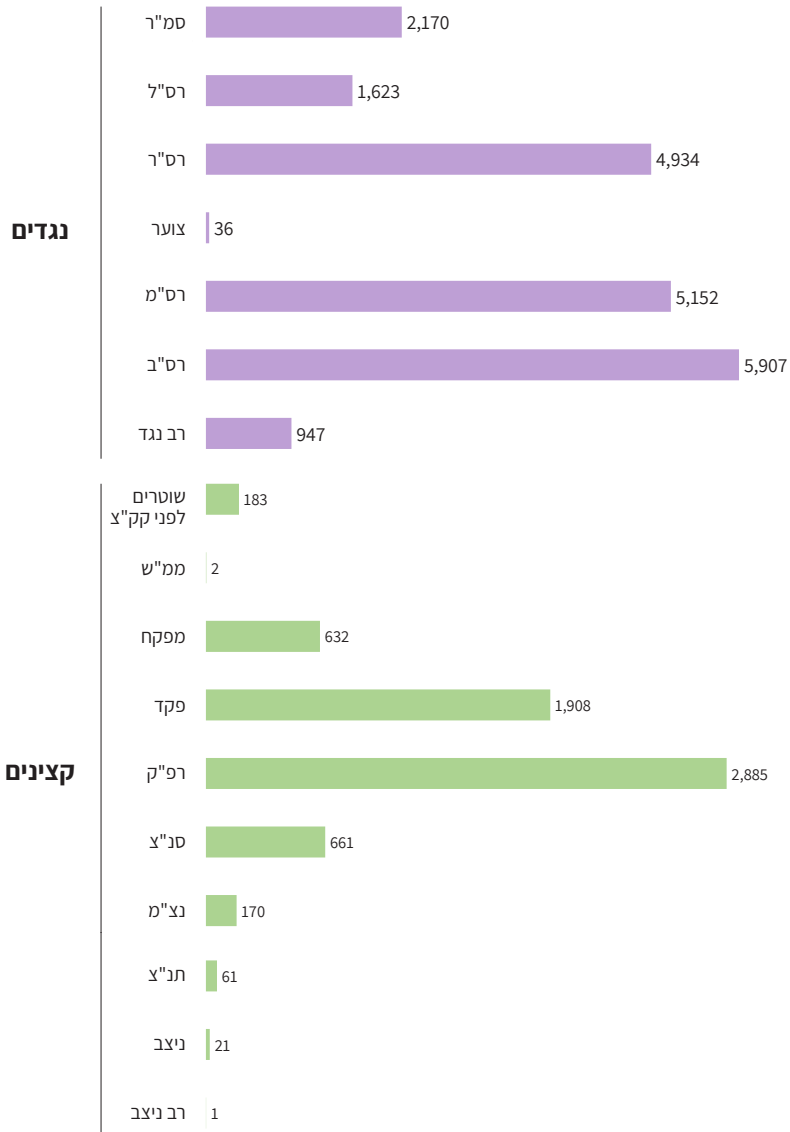


1. כלל האוכלוסיות - קבע, חובה ומעמד אחר.
2. מעמד קבע כולל: שוטר, שמ"ז ושת"מ.
3. מעמד אחר כולל: שרות לאומי, שרות אזרחי בטחוני, חניך/שוליה, שמ"ז על תקן חל"ד, גמלאי שמ"ז קורונה, מושאל למשטרה.
4. מטה ארצי כולל: אגף הדרכה (אה"ד), (סי"ף) סיכול פשיעה בחברה הערבית, (אג"ת) אגף התכנון והארגון, (אמ"ש) אגף משאבי אנוש, (את"ל) אגף תמיכה לוגיסטית, (אטו"ב) אגף הטכנולוגיה והתקשוב, (יחידת מפכ"ל) (המפקח הכללי, (יחידת סמפכ"ל) (סגן המפקח הכללי לשכ"מ), (בל"מ) (המשרד לבטחון לאומי) ומח"ש (המחלקה לחקירת שוטרים), חטיבת התיבות, חטיבת דוברות המשטרה, מנהל חשבות וחטיבת יעמ"ש (ייעוץ משפטי).
5. אח"מ - אגף החקירות והמודיעין.
6. את"ן - אגף התנועה.
7. אג"מ - אגף המבצעים.

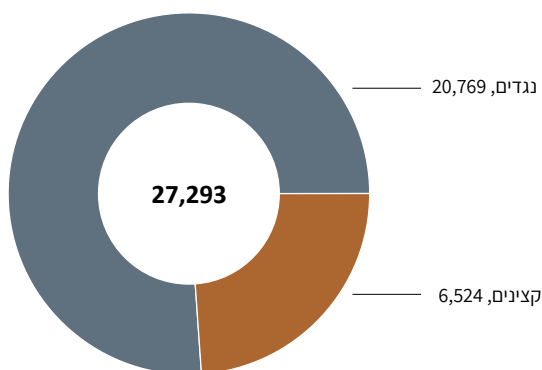
# מאפייני שוטרי קבע

בתרשימים שלהלן יוצגו מאפייני שוטרי קבע בשנת 2023.

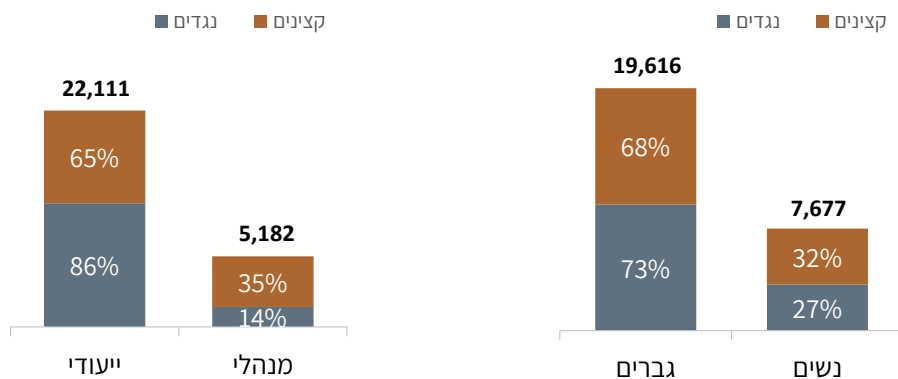
## לוח 6.5 שוטרי קבע בחלוקה לפי דרגות כתף



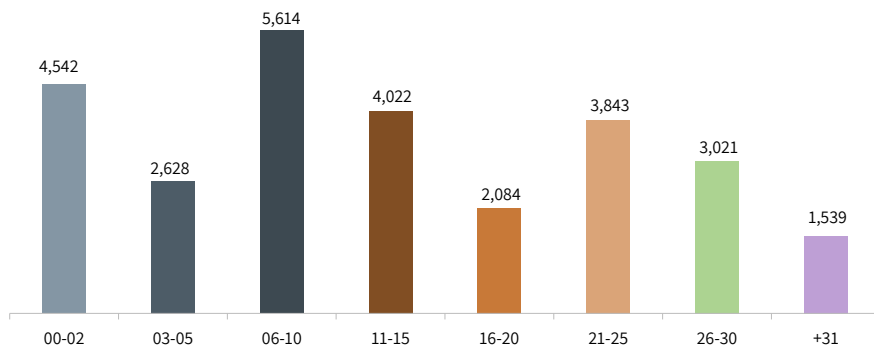
## לוח 6.6 שוטרי קבע בחלוקה לפי קצינים ונגדים



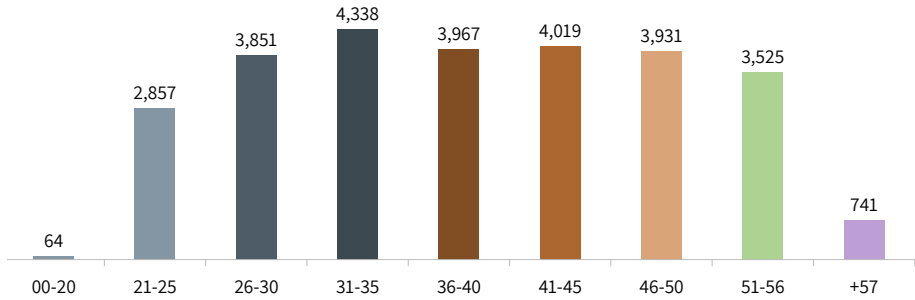
## לוח 6.7 שוטרי קבע בפילוח לפי קצינים ונגדים בחלוקה למגדר ומגזר מקצועי



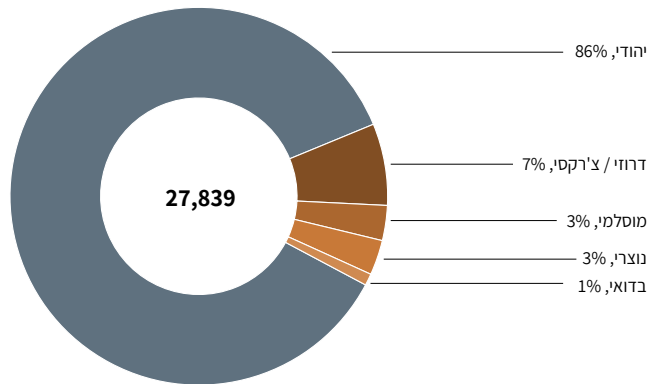
## לוח 6.8 שוטרי קבע בחלוקה לפי שנות ותק



## לוח 6.9 שוטרי קבע בחלוקה לפי קבוצות גיל



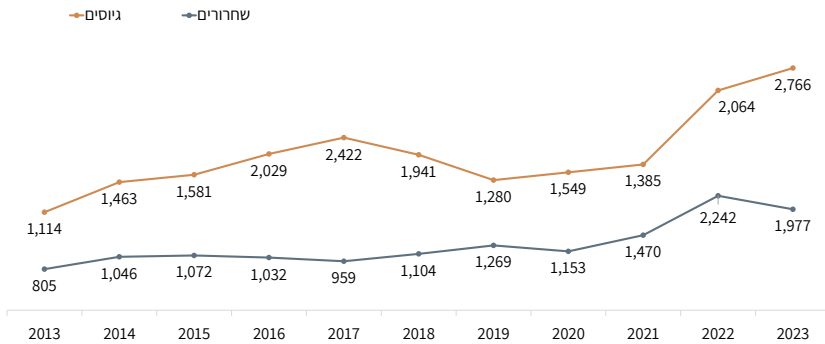
## לוח 6.10 שוטרי קבע בחלוקה לפי דת



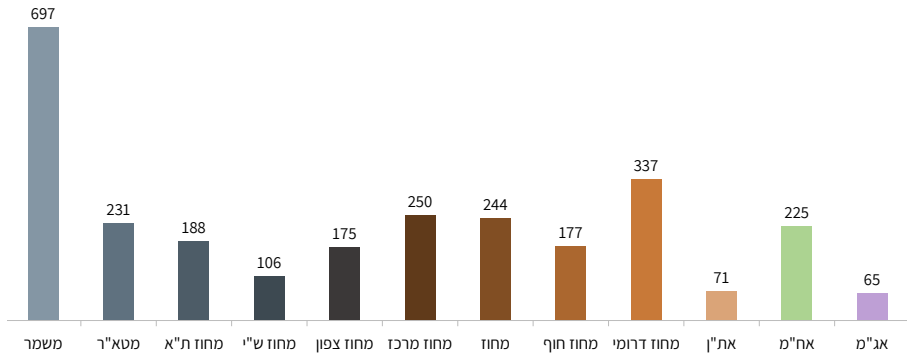
\* אחר - שוטרים ללא דת מוצהרת.

# גיוסים ושחרורים של שוטרי קבע

## לוח 6.11 גיוסים\* לעומת שחרורים של שוטרי קבע בין השנים 2013-2022

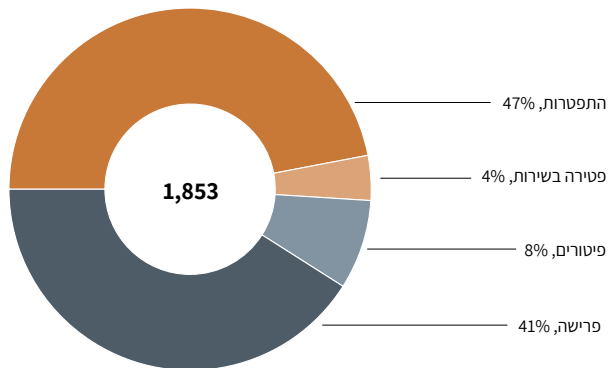


## לוח 6.12 גיוסים של שוטרי קבע בשנת 2023 בחלוקה לפי מחוזות



\* 174 שוטרים, מכלל המגויסים, השתחררו במהלך שנת הגיוס. מתוכם: 24 סטודנטים ו-30 שמזים.

## לוח 6.13 שחרורים\*\* של שוטרי קבע בשנת 2023 לפי סיבות שחרור



\*\* נתוני השחרורים מתייחסים לסיבות השחרור האלה: פיטורים, התפטרות ופרישה לגמלאות.

# מתנדבים\*

## מתנדב משמר אזרחי

מתנדב במשמר האזרחי הוא אדם הפועל במסגרת משטרת ישראל מתוך רצון חופשי וללא קבלת תמורה חומרית, על מנת לתרום למדינה, לחברה ולקהילה.

## יחידות מתנדבים

### יחידות משמר אזרחי (משא"ז)

מתנדבי אבטחה הם מתנדבי משמר אזרחי (משא"ז) קלאסי, כפי שהיה עם הקמת המשמר האזרחי.

מטרתה העיקרית של פעילות המתנדבים היא להגביר את רמת הביטחון האישי של האזרחים ולהדק את הקשר בין המשטרה לקהילה. על כן עיקר פעילותו של מתנדב אבטחה נעשית באזור מגוריו, במסגרת מרכז השיטור הקהילתי (מש"ק) או בסיס הפעלת המתנדבים השכונתי.

מתנדבי האבטחה מבצעים פעולות אבטחה בלבד, כגון סיורים ברחבי שכונות מגורים.

מתנדבי אבטחה פועלים ללא מדים ולובשים אמצעי זיהוי חלופי (כגון אפודה זוהרת ועליה הכיתוב: "מתנדב משא"ז").

עם מתנדבים אלו נמנים גם מתנדבי הנוער בני 17-18. בצד התרומה לקהילה, פעילותם היא בעלת ערך חינוכי וערכי.

## יחידות מתנדבים במדים או יחידות מתנדבים מיוחדות

מתנדבים במדים או מתנדבי יחידות מיוחדות (יח"ם) הנם מתנדבים שמטרת פעילותם לסייע ליחידות המשטרה בביצוע משימות שיטור ואכיפה. מתנדבים אלו פועלים ביחידות שטח מרכזיות בארגון, בראשן יחידות סיור, תנועה ומג"ב. מיעוטם פועלים ביחידות בילוש. פעילותם מתבצעת בצמידות לשוטר מהיחידה שבה הם מתנדבים, במסגרת צוות משולב של שוטרים ומתנדבים או כצוות עצמאי של מתנדבים.

מתנדבים אלו עוברים הכשרה המסמיכה אותם לבצע את תפקידם בתחום שבו הוצבו במשטרה, ופעילותם מתבצעת במדים.

## יחידות מתנדבים בעלי מומחיות מקצועית

מתנדבי יחידות מומחים הנם בעלי מומחיות מקצועית ובאמצעותה הם תורמים לארגון ומסייעים לו לעמוד ביעדיו. מומחיות זו נרכשת, לעיתים, מחוץ למשטרה. עם מתנדבים אלו נמנים מתנדבי יחידות חילוץ, מתנדבי זק"א, רופאי שיניים (המסייעים בזיהוי קורבנות) ועוד.

## מחלקת מתנדבים בתקופת חרבות ברזל

מייד אחרי שביעי באוקטובר מחלקת מתנדבים פיתחה מערך גיוס אפקטיבי הכולל מוקד טלפוני ומערכת תוכנה לקליטת בקשות אזרחים להתנדב לכיתות כוננות.

מבצע גיוס מסיבי זה עצר את הליכי ההתנדבות לכל תפקיד אחר והתרכז רק בגיוס לכיתות הכוננות, תוך מתן הקלות וייעול תהליך הגיוס, ההכשרה וההשמה, כך שמחלקת המתנדבים הצליחה להעלות בכ-50% את כמות המתנדבים בזמן קצר, להכשיר אותם, להנפיק להם ציוד ולנהל אותם כנדרש.

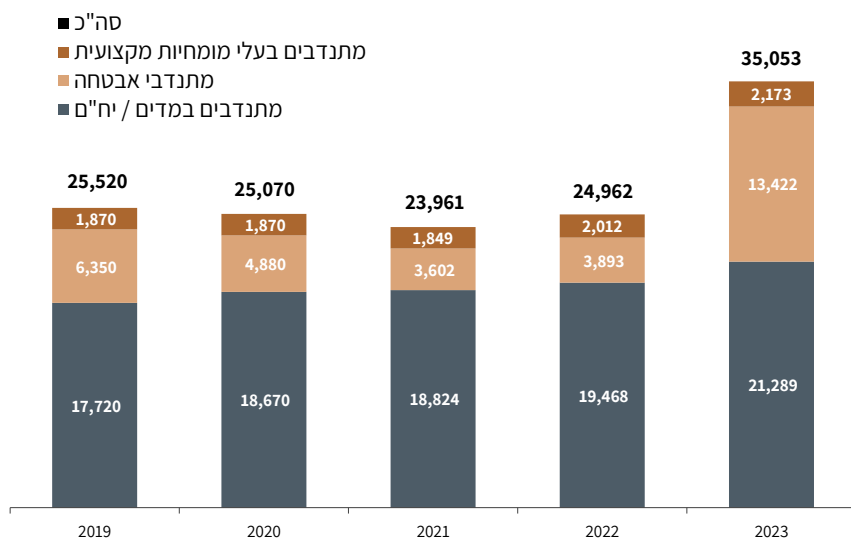
מאחר ודרישות הסף לכיתות כוננות הינן בין השאר רובאי 3 ומעלה, רוב המתנדבים החדשים הינם גברים עם רקע קרבי הכשירים לפעילות בעצימות גבוהה.

עם זאת, המתנדבים שפעלו לאורך השנה, תרמו באופן משמעותי ומהותי לפעילות המשטרה, בימים של ריבוי משימות ואתגרים.

מחלקת המתנדבים ממשיכה לגייס מתנדבים ולפתח את מערכות התוכנה התומכות, על גבי פלטפורמת ממשל זמין ומערכות משטרת ישראל.

\* הנתונים בפרק זה התקבלו ממחלקת מתנדבים באגף המבצעים של משטרת ישראל.

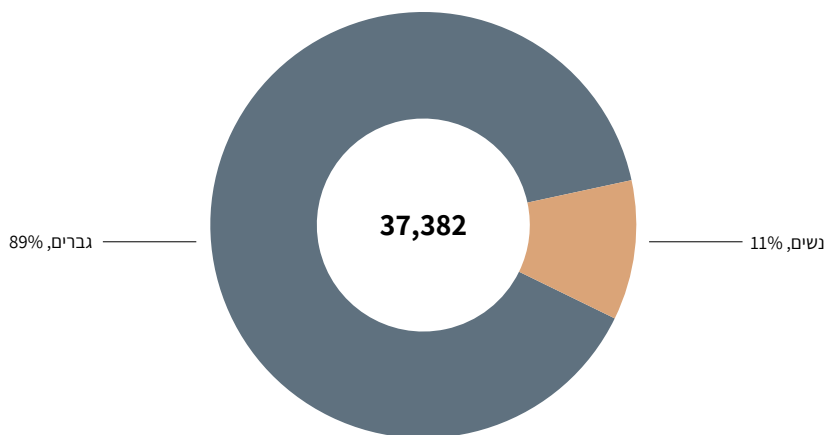
### לוח 7.1 כמות האיושים לאורך השנים\*



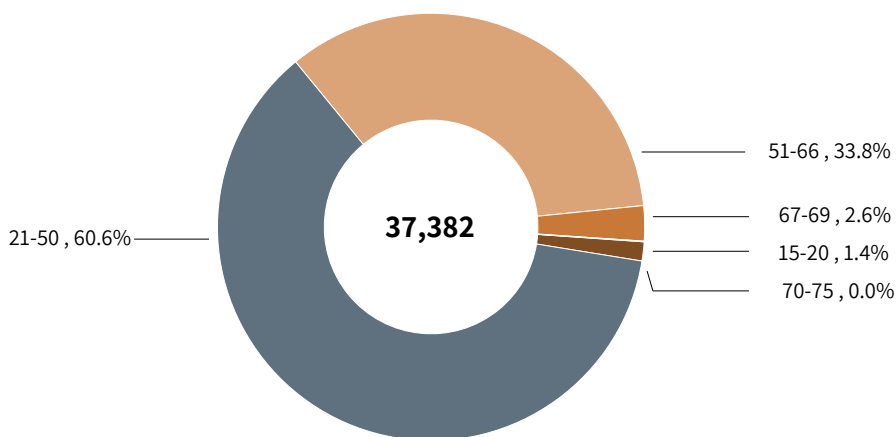
\* בשנת 2023 מתנדבים אוישו במספר תפקידים, בשונה משנים קודמות בשל גיוס מסיבי בשנת 2023, חלקו מתוך מצבה קיימת.



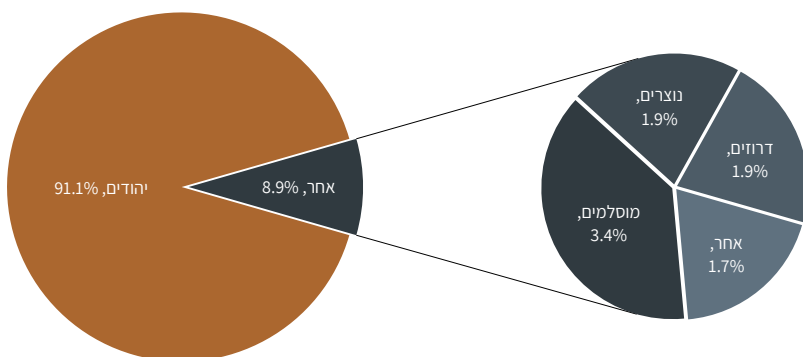
## לוח 7.2 מתנדבים - פילוח לפי מגדר



## לוח 7.3 מתנדבים - פילוח לפי גיל



## לוח 7.4 מתנדבים - פילוח לפי דת



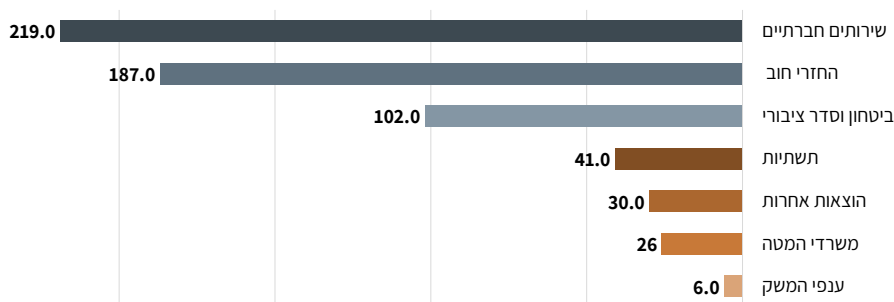


# תקציב משטרת ישראל\*

## תקציב המדינה

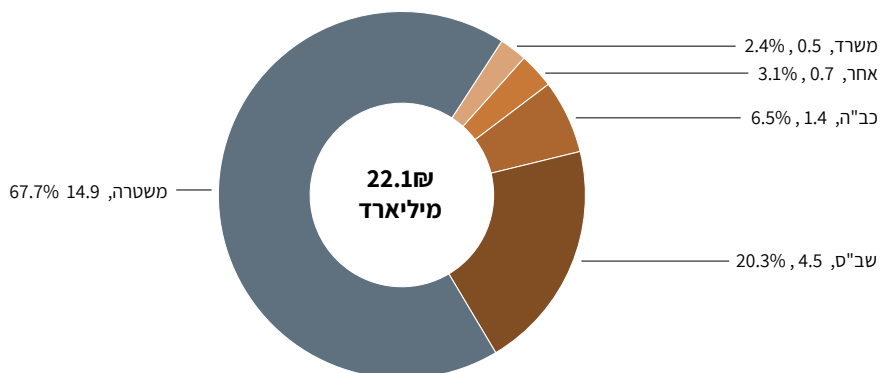
1. שנת 2023 נפתחה בתקציב המשכי וללא תקציב מדינה מאושר.
2. בתאריך 24.5.2023 אישרה הממשלה תקציב מדינה דו שנתי לשנים 2023-2024.
3. תקציב המדינה שאושר לשנת 2023 עמד על היקף של 611 מלש"ח מתוכה כ-17% עבור הוצאות ביטחון וסדר ציבורי.
4. בתאריך ה-7.10 נפתחה מלחמת חרבות ברזל וכחלק מהיערכות המדינה להתמודדות עם המלחמה, בתאריך 28.11.23 אישרה הממשלה הצעת חוק לתקציב מעודכן לשנת 2023.
5. במסגרת התקציב החדש שאושר, הוגדלה ההוצאה בהיקף של 26.1 מיליארד ש"ח מתוכה 17.3 מיליארד ש"ח לתקציב הביטחון.

## לוח 8.1 התפלגות תקציב המדינה בין משרדי ממשלה לשנת 2023 (במיליארד ש"ח)

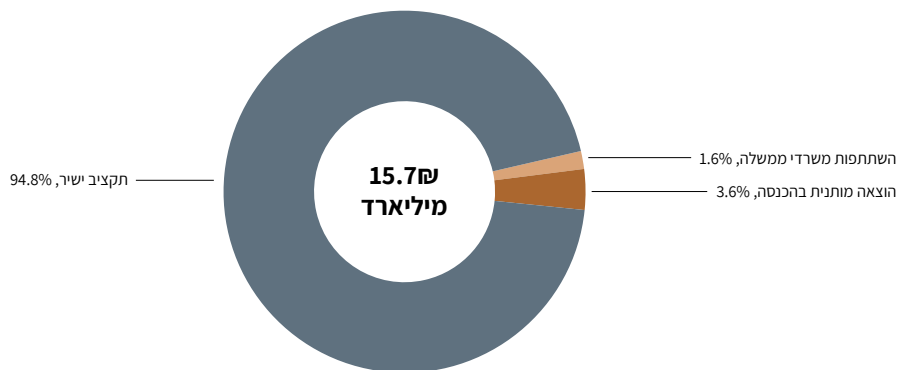


\* הנתונים בפרק זה התקבלו ממחלקת משאבים באגף התכנון והארגון

**לוח 8.2** התפלגות תקציב המשרד לבל"מ (במיליארד ₪)  
 תקציב המשרד לשנת 2023 בסך של 22.1 מיליארד ₪



**לוח 8.3** התפלגות תקציב משטרת ישראל לשנת 2023 (במיליארד ₪)  
 מקורות המשטרה לשנת 2023 בסך של כ- 15.7 מיליארד ש"ח.



התקציב הישיר בשנת 2023 מהווה 94.8% מתקציב המשטרה.

## תקציב ישיר- התקציב המוקצה מאוצר המדינה.

**השתתפות משרדי ממשלה-** תקציב המתקבל ממשרד ממשלתי שאינו משרד האוצר, כגון: המשרד לבל"מ, משרד התחבורה, משרד הביטחון, המשרד לאיכות הסביבה וכיוצא בזה.

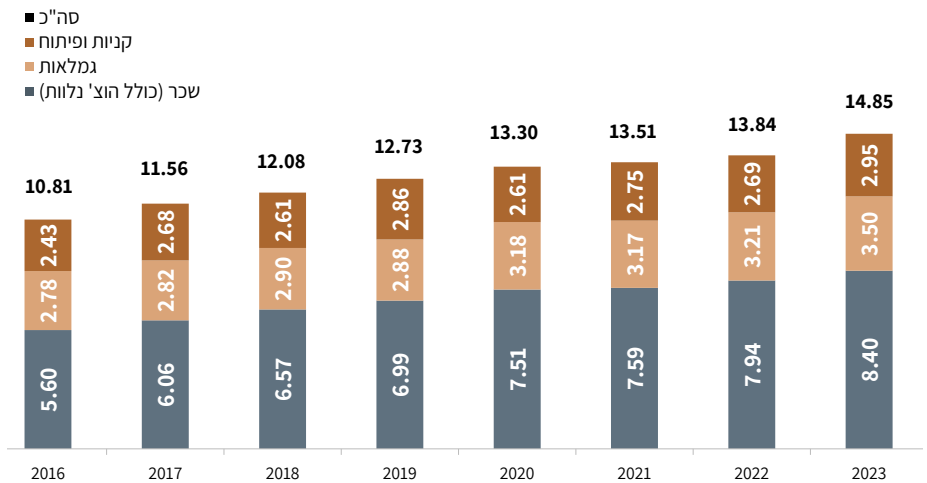
דוגמא: משרד התחבורה משתתף בתשלום לשוטרים עבור הסדרת התנועה בפרויקט הרכבת הקלה.

**הוצאה מותנית בהכנסה-** תקציב המתקבל מגורמים ציבוריים/פרטיים שאינם משרדי ממשלה, כגון: רשויות מקומיות, בתי חולים, קרן הוצל"פ.

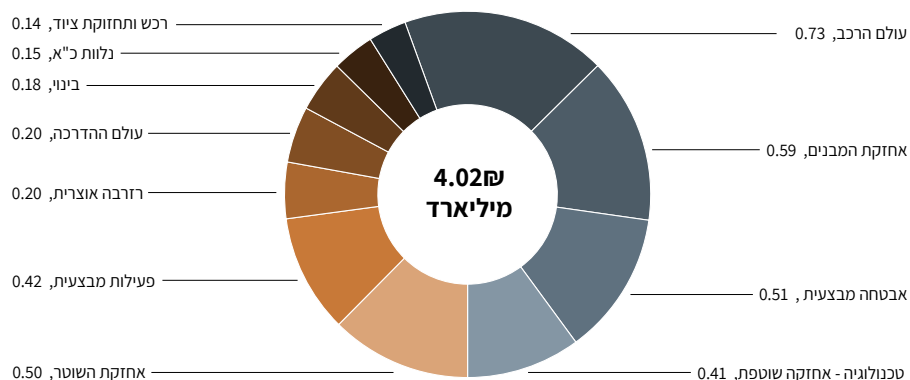
## שינויים עיקריים בהשתתפות:

1. העברת תקציב מג"ב ת"פ צה"ל מעקיף לישיר
2. העברת תקציב קרן בלאי רכב מעקיף לישיר (מהמשרד לבט"פ למשטרה)

## לוח 8.4 התפתחות בסיס התקציב הישיר של משטרת ישראל בפילוח נושאי (במיליארד ₪)



**לוח 8.5** מרכיבי תקציב הקניות והפיתוח של משטרת ישראל לשנת 2023) במיליארד ש"ח\*)  
 מרכיבי הקניות והפיתוח מהווים 27% מכלל התקציב של משטרת ישראל.



\* התפלגות זו כוללת מקורות נוספים שאינם בבסיס תקציב המשטרה.